PORTA GLASS LUX SLX

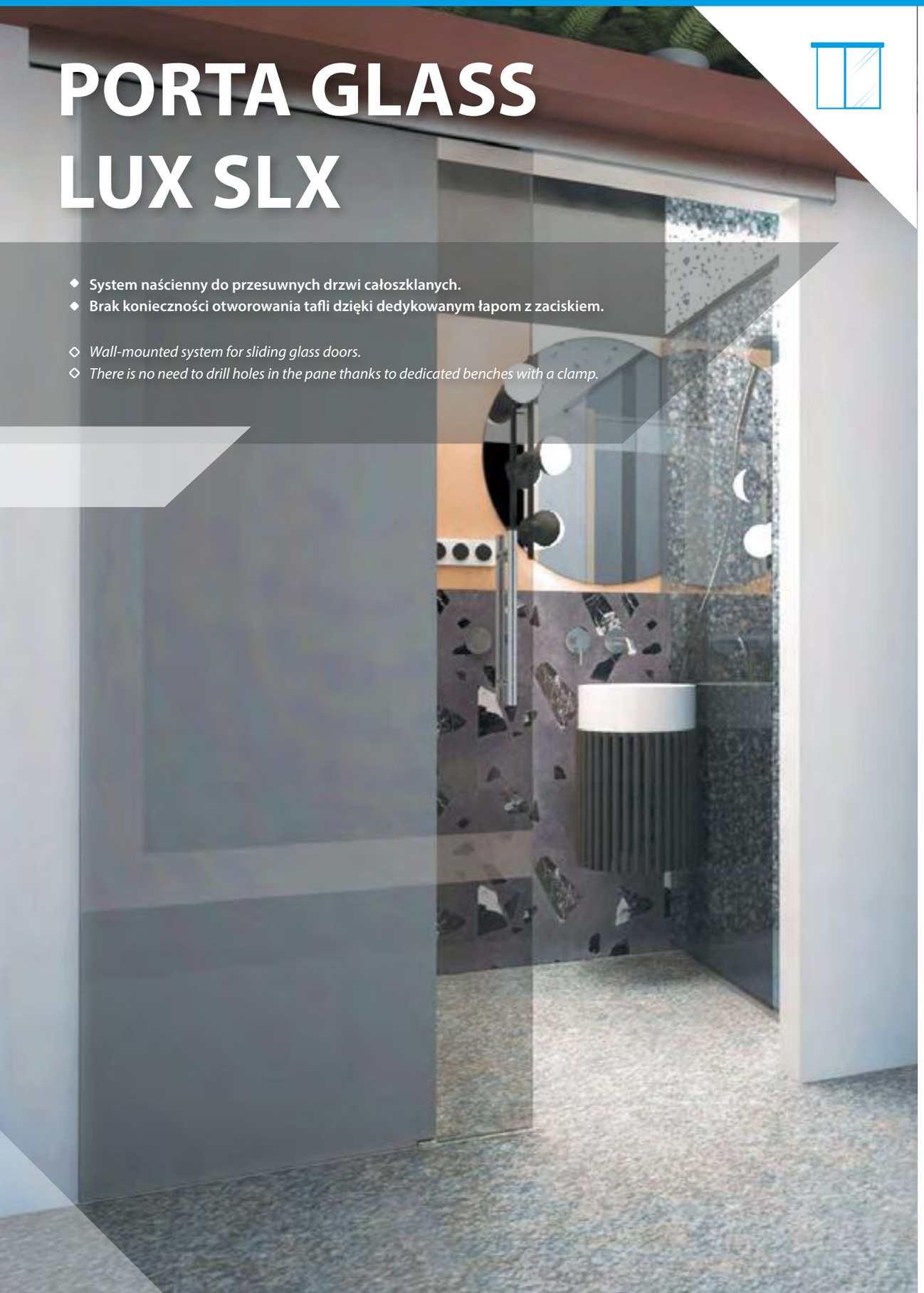

- **System naścienny do przesuwnych drzwi całoszklanych.**
- **Brak konieczności otworowania tafli dzięki dedykowanym łapom z zaciskiem.**

- *Wall-mounted system for sliding glass doors.*
- *There is no need to drill holes in the pane thanks to dedicated benches with a clamp.*

PARAMETRY SYSTEMU | *SYSTEM PARAMETERS*

- **AL** — wykonane ze stali / *made of steel*
- MIN 60 MM — min. grubość ściany / *minimum wall thickness*
- naścienny lub do sufitu / *wall or ceiling mounted system*
- G–K WALL — system do GK i muru / *system for plasterboard and solid walls*

PARAMETRY DRZWI | *DOOR PARAMETERS*

- 300 cm / 110 cm MAX — maksymalny wymiar / *maximum dimension*
- H S CUSTOM — personalizowane wymiary / *personalized dimensions*
- 2D ADJUST — regulacja 2D / *2D adjustment*
- AUTO — samodomykacz / *soft-closer*

STWÓRZ SWÓJ WŁASNY PROJEKT | *CREATE YOUR OWN DESIGN*

ELEMENTY WCHODZĄCE W SKŁAD ZESTAWU PORTA GLASS LUX SLX
ELEMENTS INCLUDED IN THE PORTA GLASS LUX SLX KIT

NAZWA / *NAME*	komplet okuć *hardware set*	profil naścienny / *wall mounted profile*						maskownica / *rail cover*			prowadnik / *guide*			szyna górna *upper rail K-032*	stoper *stopper*
ATRYBUT / *FEATURE*		RODZAJ / *TYPE*													
		MONTAŻOWY/ *MOUNTING**			DYSTANSOWY/ *DISTANCE***										
KOLOR / *COLOR*		09	03	02	09	03	02	09	03	02	09	02	02	09	
RYSUNEK/ *DRAWING*	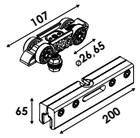							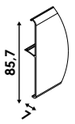			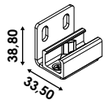			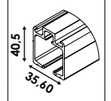	
1	1	1			1			1* /1** /2***			1			1	2
2	2	1			1			1* /1** /2***			2			1	4

WARIANTY *OPTIONS*	z profilem naściennym montażowym *with mounting wall profile*			z profilem dystansowym do ściany *with wall distance profile*			z profilem mocowanym do sufitu *with a profile attached to the ceiling*		
RYSUNEK/ *DRAWING*		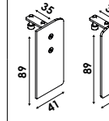	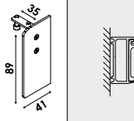		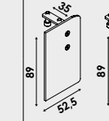	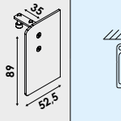		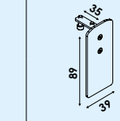	
PROFIL/ *PROFILE* / ZAŚLEPKI/ *SIDE PLUGS*									
KOLOR ZAŚLEPEK/*SIDE PLUGS'S COLOR*	09	03	02	09	03	02	09	***	02
INDEKS / *INDEX*	**L** 41216100 **P** 41217100	**L** 41216101 **P** 41217101	**L** 41216103 **P** 41217103	**L** 41216200 **P** 41217400	**L** 41216001 **P** 41217001	**L** 41216003 **P** 41217003	**L** 41217200		**L** 41217203
1	1			1			1		
2	1			1			1		

WYKOŃCZENIE W KOLORZE BIAŁY MAT NA ZAPYTANIE
MAT WHITE FINISH ON REQUEST

* PRZY ZESTAWIE Z PROFILEM MONTAŻOWYM
* IN A SET WITH A MOUNTING PROFILE

** PRZY ZESTAWIE Z PROFILEM DYSTANSOWYM
** IN A SET WITH A SPACER PROFILE

*** PRZY ZESTAWIE Z MOCOWANIEM SUFITOWYM
*** WITH A CEILING MOUNT

AKCESORIA*
ACCESSORIES*

NAZWA / *NAME*	komplet Porta Glass Lux Synchronik *Porta Glass Lux Synchronik Set*	samodomykacz dwustronny SLX plus *double-sided softcloser SLX plus*		samodomykacz jednostronny SLX PLUS *SLX PLUS soft-closer*			rączka relingowa Porta 19 mm* *Porta 19 mm reling grip*	
ATRYBUT/*FEATURE*		20-50 kg	50-80 kg	40 kg	60 kg	100 kg	kolor / color	
RYSUNEK/ *DRAWING*	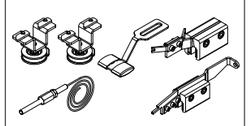	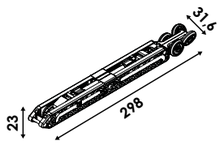		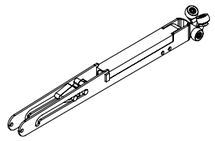			09 03 02 05 06 07 08	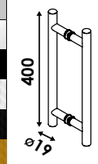

KOLORY
COLORS

01	02	03	05	06	07	08	09
BIAŁY MAT *WHITE MAT*	CZARNY MAT *BLACK MAT*	BIAŁY POŁYSK *WHITE GLOSS*	BIAŁY INDUSTRIAL *WHITE INDUSTRIAL*	CZARNY INDUSTRIAL *BLACK INDUSTRIAL*	ZŁOTO INDUSTRIAL *GOLD INDUSTRIAL*	MIEDŹ INDUSTRIAL *COPPER INDUSTRIAL*	NATURA *NATURE*

Producent zastrzega sobie prawo dokonywania zmian wymiarów, kolorów, opisów we wszystkich produktach bez wcześniejszego zawiadomienia i podania przyczyny.
The manufacturer reserves the right to change dimensions, colors, descriptions in all products without prior notice and reason.

PORTA GLASS LUX SLX

System naścienny z maskownicą, do drzwi przejściowych wewnętrznych szklanych. / *Wall-mounted system with a masking frame, for internal glass wicket doors.*

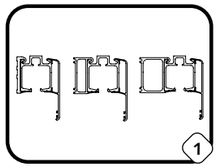

Profile montażowe.
Aluminiowe profile dystansowe - zapewniają łatwy montaż w jednej z trzech wybranych odległości drzwi od ściany. Idealne dla różnych grubości drzwi ale i zamontowanych na ścianie gniazdek, listew przypodłogowych.

Mounting profiles.
Aluminium spacer profiles - provide easy installation at one of three selected door/wall distances. Ideal for different door thicknesses but also for wall-mounted sockets and skirting boards..

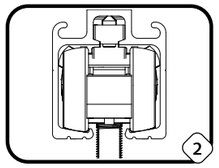

Szyna jezdna.
Wzmocniona szyna aluminiowa, do montażu na profilu ściennym lub przez oddzielną komorę bezpośrednio do sufitu. Stabilność systemu, gwarancja wysokiej jakości przesuwu. Jej wewnętrzny kształt idealnie dopasowany do okucia SLX.

Running rail.
Reinforced aluminium rail, for mounting on the wall profile or via a separate chamber directly to the ceiling. System stability, high sliding quality guaranteed. Its internal shape is ideally suited to the SLX hardware.



Montaż szyny jezdnej.
Na wybranym profilu naściennym przez prosty „zaklik". Sztywna i stabilna konstrukcja. Szyna nie musi być nawiercona, zachowując estetyczny wygląd bez maskownicy i nienaruszoną komorę do pracy okuć systemu.

Assembly of running rail.
On the selected wall profile via a simple "click". Rigid and stable construction. The rail does not need to be undrilled, retaining an aesthetically pleasing appearance without a bezel and an intact chamber for the system's fittings.

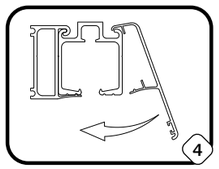

Maskownica systemu.
Aluminiowa maskownica do szyny jezdnej, montowana na „zaklik". Wymiary dopasowane do długości szyny. Zapewnia estetyczną osłonę na szynę jezdną i górną krawędź drzwi. Możliwość zamontowania szczotki przeciwkurzowej.

System cover.
Aluminium cover for the rail. rail, mounted with a "click". Dimensions Dimensions adapted to the length of the rail. Provides an aesthetically pleasing provides an aesthetically pleasing cover for the guide rail and upper edge of the door. A dust brush can be fitted.

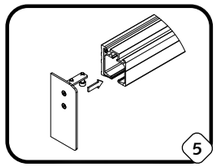

Zaślepki systemu.
Dedykowane komplety zaślepek, dopasowane do wybranego wariantu profilu naściennego i szyny lub wersji szyny sufitowej. Łatwy, precyzyjny montaż. Estetyczny wygląd całego systemu.

System plugs.
Dedicated sets of blanking plugs, tailored to the selected variant wall profile and rail or ceiling rail version. Easy, precise installation. Aesthetically pleasing appearance of the entire system..

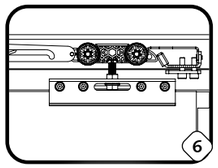

Okucie SLX.
Łożyskowane okucia jezdne, duży zakres regulacji, mocowanie przez zacisk, bez otworowania. Gwarancja trwałości i płynnego przesuwu przy wadze skrzydła do 75 kg. W opcji jedno lub dwukierunkowe samodomykacze, TIP-OFF, zestaw synchronik do dwóch skrzydeł.

SLX hardware.
Bearing-supported bogie fittings, large adjustment range, clamping fastening, no hole. Guaranteed to last and smooth running with sash weights up to 75 kg. Optionally available with one- or two-way self-closing devices, TIP-OFF, synchronous set for two leafs.

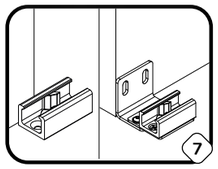

Prowadnik dolny.
Regulowany prowadnik dedykowany do 3 grubości tafli szkła - 8, 10 lub 12 mm. Montowany do ściany lub podłogi. Brak konieczności wiercenia w podłodze jest dużym udogodnieniem przy ogrzewaniu podłogowym, kaflach wielkoformatowych, wykładzinach, itd.

Bottom guide.
Adjustable guide dedicated to 3 glass thicknesses - 8, 10 or 12 mm. Mounted to the wall or floor. No need to drill into the floor is a great convenience for underfloor heating, large format tiles, carpets, etc.

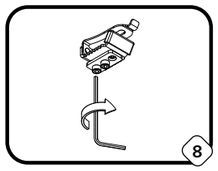

Regulacja głębokości.
Specjalny rodzaj zastosowanych stoperów drzwiowych i mocowań umożliwiający precyzyjne ustawienie położenia głębokości chowania drzwi w systemie, w dowolnym etapie użytkowania. Stopery drzwiowe montowane bezpośrednio w szynie przesuwnej.

Depth adjustment.
The special type of door stop and fasteners used enable precise setting of the position of the retracting depth door in the system, at any stage of use. The door stops are fitted directly in the sliding track.

PL

ENG

Producent zastrzega sobie prawo dokonywania zmian wymiarów, kolorów, opisów we wszystkich produktach bez wcześniejszego zawiadomienia i podania przyczyny.

PORTA GLASS SLX DO ŚCIANY / TO THE WALL

1/2 SK · 8/10/12 mm · 75 KG

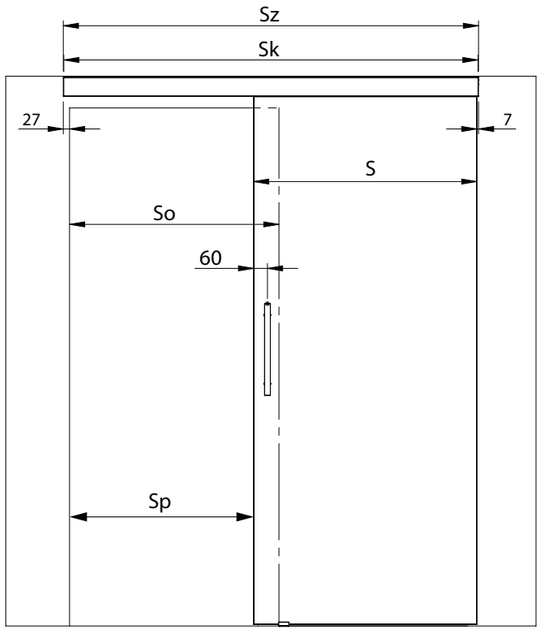

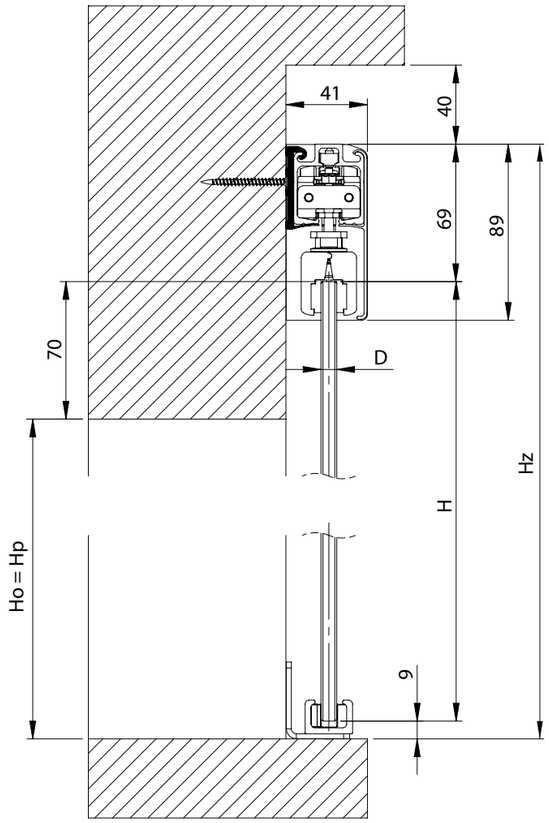

S	Szerokość skrzydła drzwi [mm] / *Door width [mm]*	650	750	850	950	1050	S = So+40+60
H	Wysokość skrzydła drzwi [mm] / *Door height [mm]*	2095	2095	2095	2095	2095	H = Ho+70-9
D	Grubość skrzydła drzwi [mm] / *Door leaf thickness [mm]*	8/10/12	8/10/12	8/10/12	8/10/12	8/10/12	8/10/12
Sz	Szerokość całkowita systemu [mm] / *Total system width [mm]*	1164	1364	1564	1764	1964	Sz =2xS-136
Hz	Wysokość całkowita systemu [mm] / *Total system height [mm]*	2173	2173	2173	2173	2173	Hz = H+9+69
So	Szerokość gotowego otworu montażowego [mm] / *Ready mounting hole width [mm]*	550	650	750	850	950	So = S-40-60
Hp=Ho	Wysokość światła przejścia [mm] / *Clear passage height [mm]* Wysokość gotowego otworu montażowego [mm] / *Ready mounting hole height [mm]*	2034	2034	2034	2034	2034	Ho = H-70+9
Sp	Szerokość światła przejścia z zakładką [mm] / *Width of clear opening with overlap [mm]*	440	540	640	740	840	Sp = So - Sy
Sy	Szerokość zakadki [mm] / *Overlap width [mm]*	110	110	110	110	110	Sy = 110
Sk	Długość szyny jezdnej [mm] / *Running rail lenght [mm]*	1160	1360	1530	1760	1960	Sx = Sz-4

The manufacturer reserves the right to change dimensions, colors, descriptions in all products without prior notice and reason.

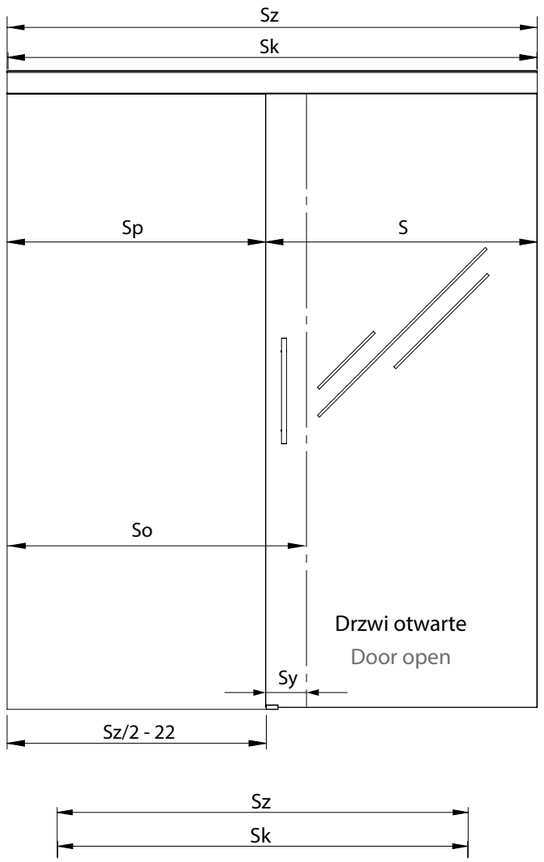

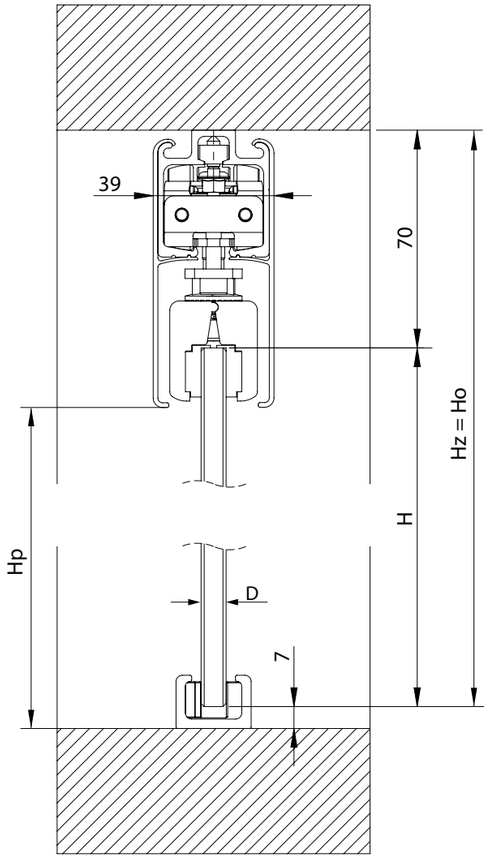

S	Szerokość skrzydła drzwi [mm] / *Door width [mm]*	650	750	850	950	1050	S = Sz/2+25
H	Wysokość skrzydła drzwi [mm] / *Door height [mm]*	2095	2095	2095	2095	2095	H = Ho-70-7
D	Grubość skrzydła drzwi [mm] / *Door leaf thickness [mm]*	8/10/12	8/10/12	8/10/12	8/10/12	8/10/12	8/10/12
Sz	Szerokość całkowita systemu [mm] / *Total system width [mm]*	1250	1450	1650	1850	2050	Sz =2(S-25)
Hz=Ho	Wysokość całkowita systemu [mm] / *Total system height [mm]* Wysokość gotowego otworu montażowego [mm] / *Ready mounting hole height [mm]*	2172	2172	2172	2172	2172	Hz=Ho=H+70+7
Sp	Szerokość światła przejścia z zakładką [mm] / *Width of clear opening with overlap [mm]*	440	540	640	740	840	Sp = So-Sy
Hp	Wysokość światła przejścia [mm] / *Clear passage height [mm]*	2084	2084	2084	2084	2084	Hp = Hz-88
Sy	Szerokość zakadki [mm] / *Overlap width [mm]*	110	110	110	110	110	Sy = 110
Sk	Długość szyny jezdnej [mm] / *Running rail lenght [mm]*	1246	1246	1246	1246	1246	Sx = Sz-4

NOTATKI / *NOTES*

Producent zastrzega sobie prawo dokonywania zmian wymiarów, kolorów, opisów we wszystkich produktach bez wcześniejszego zawiadomienia i podania przyczyny.

The manufacturer reserves the right to change dimensions, colors, descriptions in all products without prior notice and reason.