LOFT PURE GLASS

- **System do przesuwnych drzwi szklanych w stylu industrialnym z dedykowaną łapą z zaciskiem.**
- **Elementy jezdne pomalowane strukturalną powłoką w kolorze białym lub czarnym.**
- **Występują w wersji regulowanej.**

- *A system for sliding glass doors in an industrial style with a dedicated claw.*
- *Wheel elements painted with a structural coating in white or black.*
- *They are available in a regulated version.*

1/2 SK | 8/10/12 mm | 70 KG

LOFT PURE GLASS

PARAMETRY SYSTEMU | *SYSTEM PARAMETERS*

- STEEL — wykonane ze stali *made of steel*
- MIN 60 MM — min. grubość ściany *minimum wall thickness*
- naścienny *wall-mounted system*
- G–K / WALL — system do GK i muru *system for plasterboard and solid walls*

PARAMETRY DRZWI | *DOOR PARAMETERS*

- 270 cm / 120 cm / MAX — maksymalny wymiar *maximum dimension*
- H / S / CUSTOM — personalizowane wymiary *personalized dimensions*
- 2D / ADJUST — regulacja 2D *2D adjustment*
- AUTO — samodomykacz *soft-closer*

STWÓRZ SWÓJ WŁASNY PROJEKT | *CREATE YOUR OWN DESIGN*

ELEMENTY WCHODZĄCE W SKŁAD ZESTAWU LOFT PURE GLASS (REG) / ELEMENTS INCLUDED IN THE LOFT PURE (REG) KIT

NAZWA / *NAME*	komplet okuć Loft Pure Glass *Loft Pure Glass hardware set*	komplet szyna Loft *Loft rail set*	*komplet samodomykaczy soft-closer set*	zabezpieczenie przed wypadaniem *anti-falling out protection for door*
ATRYBUT / *FEATURE*				
KOLOR / *COLOR*	06			
RYSUNEK / *DRAWING*	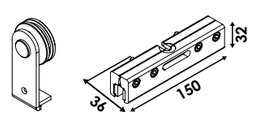	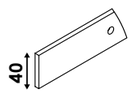	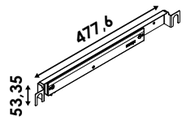	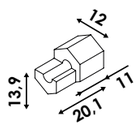
	1	1	1	2

NAZWA / *NAME*	odbojnik / *bumper*		komplet mocowań do szyn *set of rail mounts*	prowadnik *lower guide*
ATRYBUT / *FEATURE*	GÓRNY / *UPPER*	DOLNY / *LOWER*		
KOLOR / *COLOR*	06			
INDEKS / *INDEX*	—	—	41226200	41227608
RYSUNEK / *DRAWING*	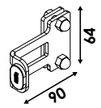	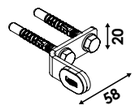	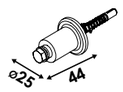	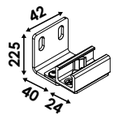
	2	2	1	1

AKCESORIA / ACCESSORIES

NAZWA / *NAME*	rączka relingowa Porta 19 mm *Porta 19 mm reling grip*	uchwyt płaski *flat handle*
KOLOR / *COLOR*	09, 03, 02, 05, 06, 07, 08	09, 03, 02
RYSUNEK / *DRAWING*	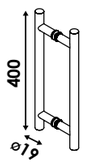	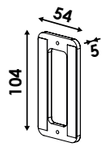

KOLORY / COLORS

02 CZARNY MAT *BLACK MAT*	03 BIAŁY POŁYSK *WHITE GLOSS*	05 BIAŁY INDUSTRIAL *WHITE INDUSTRIAL*	06 CZARNY INDUSTRIAL *BLACK INDUSTRIAL*	07 ZŁOTO INDUSTRIAL *GOLD INDUSTRIAL*	08 MIEDŹ INDUSTRIAL *COPPER INDUSTRIAL*	09 NATURA *NATURE*

Producent zastrzega sobie prawo dokonywania zmian wymiarów, kolorów, opisów we wszystkich produktach bez wcześniejszego zawiadomienia i podania przyczyny.
The manufacturer reserves the right to change dimensions, colors, descriptions in all products without prior notice and reason.

LOFT PURE GLASS

System naścienny - nawierzchniowy,
do drzwi przejściowych wewnętrznych szklanych.
Wall-mounted system - surface-mounted, for internal glass doors.

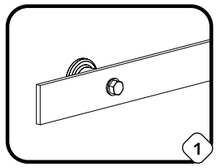

Szyna jezdna.
Sztywna, stalowa szyna jezdna, lakierowana strukturalnie w odcieniach głębokiej czerni oraz bieli. Precyzyjnie, fabrycznie naniesione otwory montażowe pasują do dedykowanych okuć oraz akcesoriów.

Running rail.
Rigid, steel running rail, structurally painted in deep black and white. Precision-applied mounting holes to fit dedicated fittings and accessories.

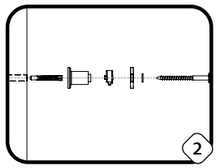

Dystanse do ściany.
Wyprofilowane kołnierze dystansów nadają sztywność mocowaniu szyny. Wymiar dystansów umożliwia instalację na ścianie listew przypodłogowych, gniazdek, itp. W kpl. stylizowane śruby i kołki montażowe.

Mounting spacers.
The profiled flanges of the spacers provide mounting rigidity for the rail. The dimensions of the spacers allow the installation of skirting boards, sockets, etc. on the wall. Including stylised screws and mounting pins.

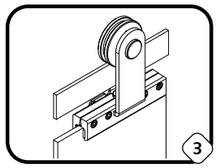

Stylizowane okucia.
Duże łożyskowane okucia w stylu loftowym w wersji z regulacją. Montaż łap dekoracyjnych od góry drzwi (bez otworowania) pozwala bardziej wyeksponować samo skrzydło.

Stylized hardware.
Large loft-style bearing hardware in an adjustable version. Mounting the decorative feet from the top of the door (without opening) allows the leaf itself to be more prominent.

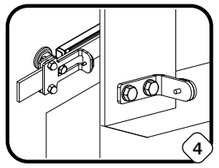

Odbojniki.
Górne - łatwe w montażu odbojniki dwuelementowe, odpowiedzialne za ustawienie pozycji drzwi. Dolne -mocowane do ściany po obu stronach systemu, zapobiegają „łódkowaniu" drzwi.

Bumpers.
Upper - easy to install two-piece bumpers, responsible for adjusting the door position. Bottom - fixed to the wall on both sides of the system, prevent the door from "bowing".

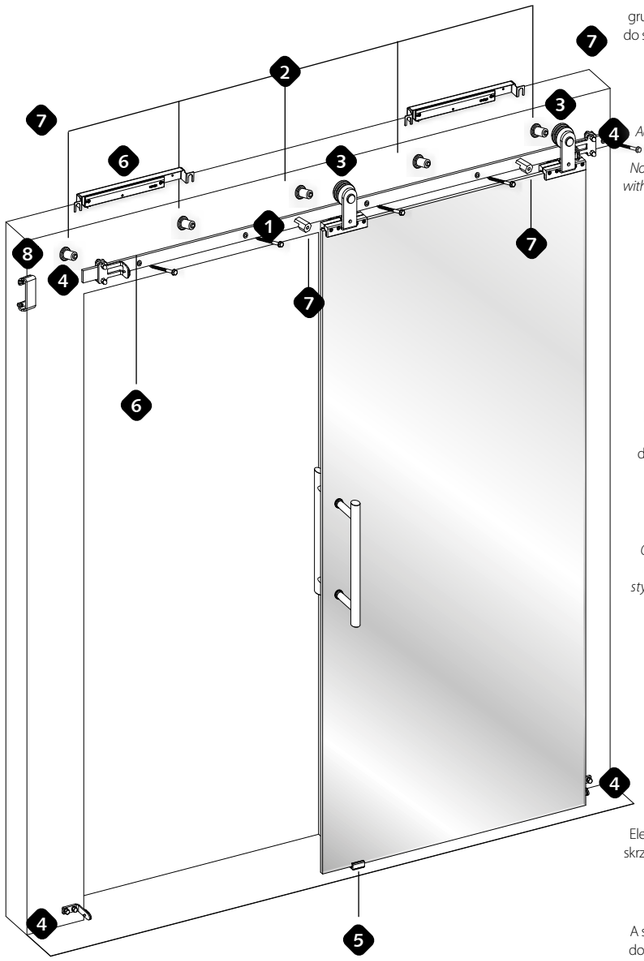

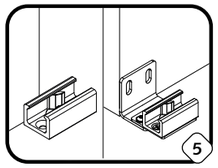

Prowadnik dolny.
Regulowany prowadnik dedykowany do 3 grubości tafli szkła - 8,10 lub 12 mm. Montowany do ściany lub podłogi. Brak konieczności wiercenia w podłodze jest dużym udogodnieniem przy ogrzewaniu podłogowym, kaflach wielkoformatowych, wykładzinach, itd.

Bottom guide.
Adjustable guide dedicated to 3 glass thicknesses - 8, 10 or 12 mm. Mounted to the wall or floor. No need to drill into the floor is a great convenience with underfloor heating, large format tiles, carpets, etc.

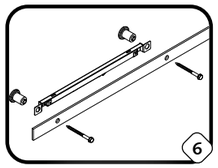

Samodomykacze.
Elementy opcjonalne nadające płynność, bezpieczeństwo i komfort przesuwu drzwi. Schowane w stylizowanym „koszyku". Proste w montażu, który może zostać przeprowadzony na każdym etapie użytkowania.

Self-closing devices.
Optional components for smooth, safe and comfortable door movement. Housed in a stylised "basket". Simple to install, which can be carried out at any stage of use.

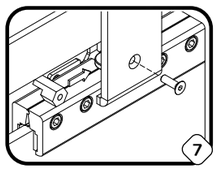

Zabezpieczenie.
Element zabezpieczający, montowany od góry skrzydła. Zapobiega niekontrolowanemu zdjęciu drzwi lub samoczynnemu wypadnięciu - „zeskoczeniu" drzwi z szyny.

Securing element.
A security element mounted on the top of the door leaf. Prevents uncontrolled removal or the door falling out of the track "jumping" of the door from the rail.



Łącznik.
Wyglądem nawiązujący do pozostałych elementów systemu - minimalistyczny łącznik, umożliwiający połączenie dwóch szyn w celu stworzenia systemu dwuskrzydłowego. Element opcjonalny.

Connector.
Appearance referring to the remaining elements of the system - a minimalist connector enabling the connection of two rails to create a double-leaf system. Optional element.

PL

ENG

Producent zastrzega sobie prawo dokonywania zmian wymiarów, kolorów, opisów we wszystkich produktach bez wcześniejszego zawiadomienia i podania przyczyny.

LOFT PURE GLASS

1/2 SK | 8/10/12 mm | 70 KG

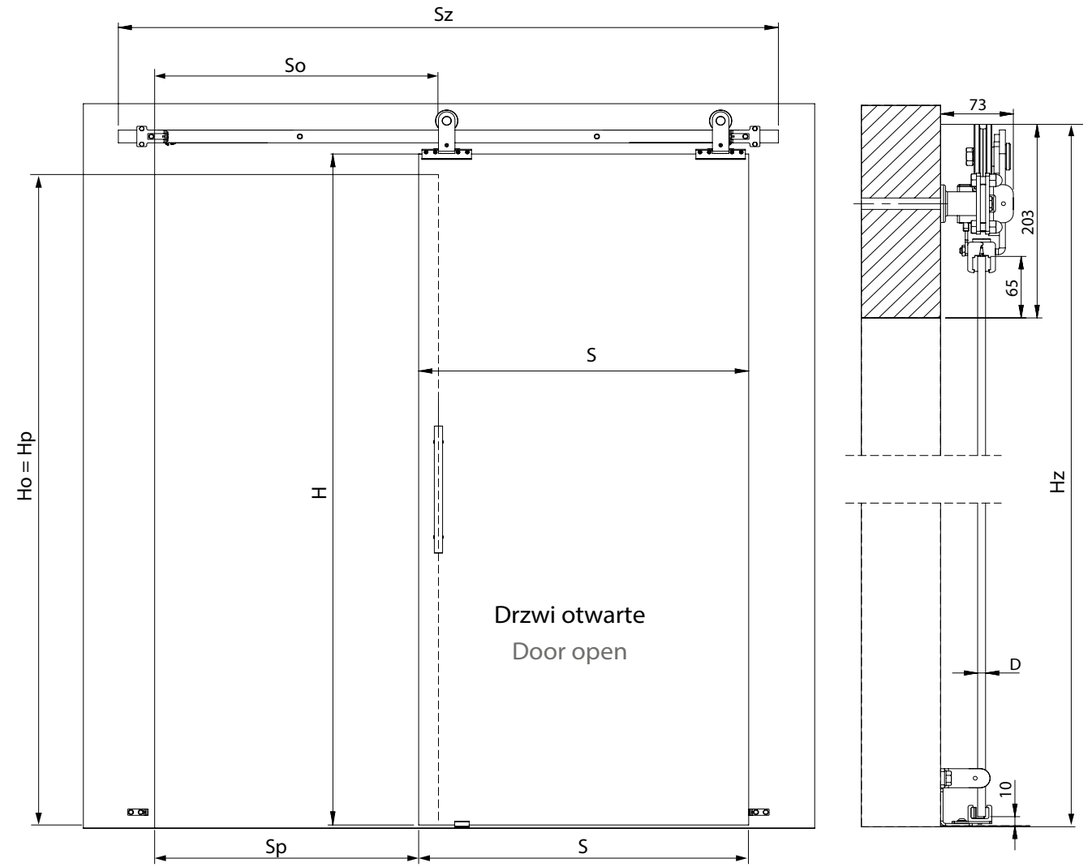

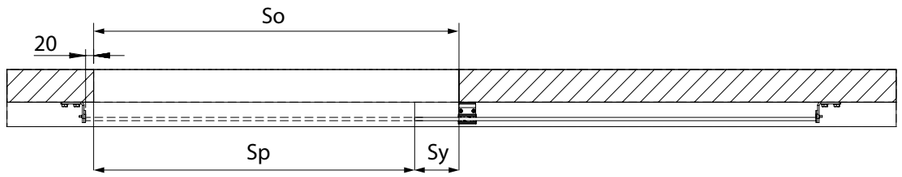

S	Szerokość skrzydła drzwi [mm] / *Door width [mm]*	650	750	850	950	1050	S = So + 50
H	Wysokość skrzydła drzwi [mm] / *Door height [mm]*	2095	2095	2095	2095	2095	H=Ho+65-10
D	Grubość skrzydła drzwi [mm] / *Door leaf thickness [mm]*	8/10/12	8/10/12	8/10/12	8/10/12	8/10/12	8/10/12
Sz = Sk	Szerokość całkowita systemu [mm] / *Total system width [mm]* Długość szyny jezdnej [mm] / *Running rail lenght [mm]*	1330	1530	1730	1930	2130	Sz =2xS+30
Hz	Wysokość całkowita systemu [mm] / *Total system height [mm]*	2228	2228	2228	2228	2228	Hz = Ho+203
So	Szerokość gotowego otworu montażowego [mm] / *Ready mounting hole width [mm]*	600	700	800	970	1000	So = S - 50
Ho = Hp	Wysokość światła przejścia [mm] / *Clear passage height [mm]* Wysokość gotowego otworu montażowego [mm] / *Ready mounting hole height [mm]*	2025	2025	2025	2025	2025	Ho = H-65+10
Sp	Szerokość światła przejścia z zakładką [mm] / *Width of clear opening with overlap [mm]*	550	650	750	850	950	Sp = So - Sy
Sy	Szerokość zakadki [mm] / *Overlap width [mm]*	50	50	50	50	50	Sy = 50

The manufacturer reserves the right to change dimensions, colors, descriptions in all products without prior notice and reason.