GUSTAVSON®

pocket & frame door systems

KATALOG PRODUKTÓW

PRODUCT CATALOG

GUSTAVSON®
pocket & frame door systems

Nie ma lepszego sposobu na podkreślenie indywidualnego charakteru wnętrza jak dobrze dobrane drzwi, które nie narzucają swojego charakteru, a podkreślają ten, na którym nam zależy. Drzwi to „kropka nad i" każdej aranżacji, a raz dokonany wybór to często wybór na całe lata.

GUSTAVSON – marka poruszająca wnętrza.

Jesteśmy polskim producentem ukrytych ościeżnic, kaset i systemów do drzwi przesuwnych. Kreujemy trendy poprzez indywidualne podejście do każdego klienta – rozumiemy i spełniamy oczekiwania. **Zaufało nam wielu – zaufaj i Ty!**

W obecnych czasach, gdy spędzamy w domu znacznie więcej czasu niż wcześniej, wiele osób odkryło, jak ważne jest wnętrze, w którym przebywa. Dzisiaj dom, to nie tylko miejsce spędzania chwil z rodziną czy relaksu, to także miejsce naszej pracy.

Kierunki wnętrzarskie wskazują, że chcemy otaczać się rozwiązaniami multi-funkcjonalnymi i prostymi. I takie są właśnie systemy marki Gustavson. Pełne niespodzianek i rozwiązań technologicznych. Różnorodne systemy do drzwi mogą być stosowane zarówno w naszych domach, mieszkaniach jak i w biurach domowych i firmowych.

Co dzięki nim zyskujemy? Swobodę wyboru.

There is no better way to emphasize the individual character of an interior than a well-chosen door that does not impose its own character, but emphasizes the one we care about. The door is the cherry on top of any arrangement, and a choice made once is often a choice for years to come.

GUSTAVSON – a brand that moves interiors.

We are a Polish manufacturer of hidden frames, cassettes and systems for sliding doors. We create trends through an individual approach to each client - we understand and meet expectations. **We have been trusted by many - trust us too!**

Nowadays, when we spend much more time at home than before, many people have discovered how important the interior is. Today, home is not only a place to spend time with the family or relax, it is also a place of our work.

Interior design directions indicate that we want to surround ourselves with multi-functional and simple solutions. And that's what Gustavson systems are like. Full of surprises and technological solutions. A variety of door systems can be used both in our homes and apartments as well as in home and company offices.

What do we gain from them? Freedom of choice.

OŚCIEŻNICE UKRYTE | *HIDDEN DOOR*

- ZLICOWANIE DRZWI ZE ŚCIANĄ - MOŻLIWOŚĆ UKRYCIA SKRZYDŁA
- OPTYCZNE POWIĘKSZENIE POMIESZCZENIA

- *FLUSH THE DOOR WITH THE WALL- THE POSSIBILITY OF HIDING THE DOOR*
- *OPTICAL ENLARGEMENT OF THE ROOM*

- PROFIL OŚCIEŻNICOWY Z GÓRNĄ BELKĄ LUB BEZ NIEJ - DO WYBORU
- SKRZYDŁO DRZWI MAKSYMALNIE 3 M WYSOKOŚCI
- BEZPRZYLGOWE

- *FRAME PROFILE WITH OR WITHOUT UPPER BEAM - OPTIONAL*
- *DOOR LEAF MAXIMUM 3M HEIGHT*
- *WITHOUT THRESHOLD*

DRZWI ROZWIERNE NA ZEWNĄTRZ OŚCIEŻNICY
THE DOOR OPENS TOWARDS THE OUTSIDE OF THE FRAME

DRZWI ROZWIERNE DO WEWNĄTRZ OŚCIEŻNICY
THE DOOR OPENS TOWARDS THE INSIDE OF THE FRAME

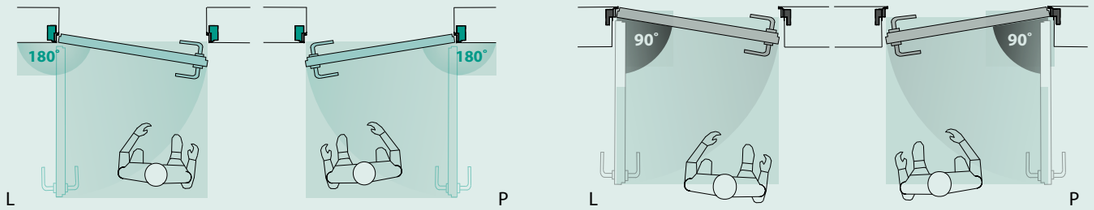

KASETY | *POCKET DOOR*

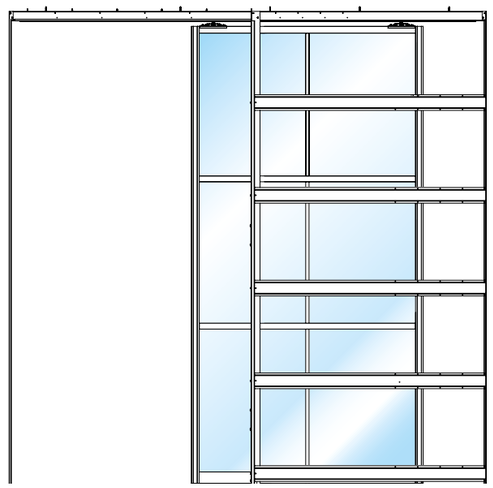

- DRZWI WSUWAJĄ SIĘ W SPECJALNĄ KIESZEŃ W ŚCIANIE
- NIEWIDOCZNE SKRZYDŁO W POZYCJI CAŁKOWITEGO OTWARCIA

- *THE DOOR SLIDES INTO A SPECIAL POCKET IN THE WALL*
- *INVISIBLE LEAF IN THE FULLY OPEN POSITION*

- BEZKOLIZYJNE OTWIERANIE
- OSZCZĘDNOŚĆ MIEJSCA
- BEZPROGOWE

- *COLLISION-FREE OPENING*
- *ERGONOMY*
- *WITHOUT THRESHOLD*

NAŚCIENNE | *WALL- MOUNTED*

- PRZESUW SKRZYDŁA RÓWNOLEGLE DO ŚCIANY
- WYEKSPONOWANE SKRZYDŁO I ELEMENTY SYSTEMU

- *PARALLEL LEAF MOVEMENT TO WALL*
- *EXPOSED WING AND SYSTEM COMPONENTS*

- BEZKOLIZYJNE OTWIERANIE
- OSZCZĘDNOŚĆ MIEJSCA
- BEZPROGOWE

- *COLLISION-FREE OPENING*
- *ERGONOMY*
- *WITHOUT THRESHOLD*

DRZWI NAŚCIENNE ZAPEWNIAJĄ BEZKOLIZYJNE OTWIERANIE W CIĄGACH KOMUNIKACYJNYCH.
WALL-MOUNTED DOORS ENSURE COLLISION-FREE OPENING IN PASSAGEWAYS.

DRZWI ROZWIERNE
HINGED DOORS

DRZWI NAŚCIENNE
WALL-MOUNTED DOORS

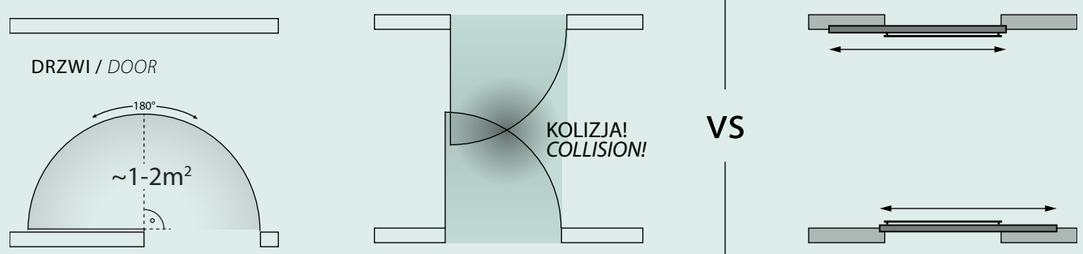

1x DRZWI
DOOR

2x DRZWI (naprzeciwko siebie)
DOOR (opposite each other)

2x DRZWI (naprzeciwko siebie)
DOOR (opposite each other)

ZESKANUJ KOD QR I UZYSKAJ INFORMACJE, KTÓRYCH AKTUALNIE POTRZEBUJESZ.
SCAN THE QR CODE AND GET THE INFORMATION YOU CURRENTLY NEED.

Instrukcje | *Instructions*

Pobierz instrukcję montażową wybranego systemu.
Download the installation manual of the selected system.

Konfigurator drzwi przesuwnych | *Configurator for sliding doors*

Oblicz format cięcia płyt oraz uzyskaj zestawienie elementów złożeniowych danego systemu.
Calculate the plate cutting format and get a list of assembly elements for a given system.

Kalkulator wagi szkła | *Glass weight calculator*

Oszacuj wagę szkła, które będzie stanowiło wypełnienie drzwi.
Estimate the weight of the glass that will fill the door.

Pliki projektowe | *Design files*

Pobierz pliki projektowe naszych systemów, aby móc je wykorzystać w swoim projekcie.
Download our systems design files to be able to use them in your project.

Współpraca | *Cooperation*

Zapoznaj się z warunkami współpracy i przystąp do naszego programu lojalnościowego.
Read the terms of cooperation and join our loyalty program.

Kontakt | *Contact*

Uzyskaj dostęp do danych kontaktowych naszych doradców techniczno-handlowych,
aby zadać im pytania dotyczące naszych produktów.
Access the contact details of our technical and sales consultants to ask them questions about our products.

SPIS TREŚCI | TABLE OF CONTENTS

O marce | *About the brand* 003

SYSTEMY DO DRZWI DREWNIANYCH
SYSTEMS FOR WOODEN DOORS

Ościeżnice ukryte | *Hidden door frames*

Visio 40 008
Visio 50 014
Visio Panel 020

Kasety | *Pocket door*

Stark 026
Estima 032

Naścienne | *Wall mounted*

Stanlux SLX 038
Loft 046
Loft Art 052
Loft Idea 056
Aero 060

SYSTEMY DO DRZWI SZKLANYCH
SYSTEMS FOR GLASS DOORS

Ościeżnice ukryte | *Hidden door frames*

Visio Glass 40 064
Visio Pure Glass 068

Kasety | *Pocket door*

Stark Glass 072
Estima Glass 078
Luxtar 084

Naścienne | *Wall mounted*

Stanlux SLX Suspend 088
Porta Glass Lux SLX 092
Porta Glass Lux SLX ze szklaną ścianą | *with a glass wall* 098
Twin Art 102
Twin Wall Glass 106
Loft Glass 110
Loft Pure Glass 114
Aero Glass 118

Elementy składowe systemów | *Systems components* 122
Akcesoria | *Accessories*

VISIO 40

- **System aluminiowych ościeżnic do rozwieranych drzwi licujących się ze ścianą.**
- **Efekt ukrytych drzwi dzięki specjalnej konstrukcji i regulowanym zawiasom.**

- *System of aluminum door frames for hinged doors flush with the wall.*
- *Hidden door effect thanks to the special design and regulated hinges.*

1/2 SK | 40 mm | 80 KG

VISIO 40

PARAMETRY SYSTEMU | *SYSTEM PARAMETERS*

- **AL** – wykonane z aluminium / *made of aluminum*
- **RAL** – malowane w kolorach / *painted in colors*
- **B** – ościeżnica z belką / *frame with beam*
- **O** – ościeżnica bez belki / *frame without beam*
- **G–K / WALL** – ościeżnica do G-K i muru / *frame for plasterboard and solid wall*
- **MIN 60 MM** – min. grubość ściany / *minimum wall thickness*
- **HIDDEN** – zawiasy ukryte w standardzie / *hidden hinges as standard*
- **CUSTOM** – zawiasy personalizowane / *personalized hinges*

PARAMETRY DRZWI | *DOOR PARAMETERS*

- **FRONT** – drzwi zlicowane ze ścianą / *doors flush with the wall*
- **180°** – drzwi otwierane na zewnątrz / *doors opening outwards*
- **90°** – drzwi otwierane do wewnątrz / *doors opening inwards*
- **CUSTOM** – drzwi nietypowe / *custom doors*
- **260 cm / 100 cm MAX** – maksymalny wymiar / *maximum dimension*
- **H S CUSTOM** – personalizowane wymiary / *personalized dimensions*
- **3D ADJUST** – drzwi z regulacją zawiasów 3D / *doors with adjustable hinges 3D*
- **AUTO** – samodomykanie / *self-closing*

GOTOWE ROZWIĄZANIE Z DEDYKOWANYMI DRZWIAMI DREWNIANYMI MARKI CAVA – ZAPYTAJ O SZCZEGÓŁY.
AVAILABLE WITH CAVA WOODEN DOORS – ASK FOR DETAILS.

CAVA® doors production

STWÓRZ SWÓJ WŁASNY PROJEKT | *CREATE YOUR OWN DESIGN*

ELEMENTY WCHODZĄCE W SKŁAD ZESTAWU VISIO 40 / ELEMENTS INCLUDED IN THE VISIO 40 KIT

NAZWA / *NAME*	profil poziomy *horizontal profile*			profil zawiasowy *hinge profile*			profil zaczepowy *hook profile*			kątownik z tworzywa *plastic angle bracket*		łącznik płaski profili *profile flat connector*	
ATRYBUT / *FEATURE*	Z BELKĄ *TOP BEAM*	BEZ BELKI *NO TOP BEAM*		Z BELKĄ *TOP BEAM*	BEZ BELKI *NO TOP BEAM*		Z BELKĄ *TOP BEAM*	BEZ BELKI *NO TOP BEAM*		Z BELKĄ *TOP BEAM*	BEZ BELKI *NO TOP BEAM*	Z BELKĄ *TOP BEAM*	BEZ BELKI *NO TOP BEAM*
KOLOR / *COLOR*	01	02	09	01	02	09	01	02	09				
RYSUNEK / *DRAWING*	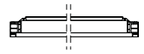			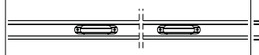						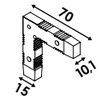		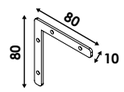	
1 / 2	1	0		1/2	1/2		1/0	1/0		2	0	4	0

NAZWA / *NAME*	wspornik narożny montażowy / *mounting corner bracket*		wspornik płyty dystansowej *spacer plate bracket*		płyta dystansowa *spacer plate*		kotwa montażowa *mounting anchor*		osłona zawiasu *hinge cover*		zestaw mocujący *fixing kit*		komplet uszczelek do ościeżnicy *door frame seal set*			
ATRYBUT / *FEATURE*	Z BELKĄ *TOP BEAM*	BEZ BELKI *NO TOP BEAM*	Z BELKĄ *TOP BEAM*	BEZ BELKI *NO TOP BEAM*	Z BELKĄ *TOP BEAM*	BEZ BELKI *NO TOP BEAM*	Z BELKĄ *TOP BEAM*	BEZ BELKI *NO TOP BEAM*	Z BELKĄ *TOP BEAM*	BEZ BELKI *NO TOP BEAM*	Z BELKĄ *TOP BEAM*	BEZ BELKI *NO TOP BEAM*	01	02	09	18
RYSUNEK/ *DRAWING*	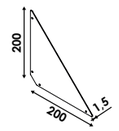		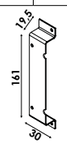						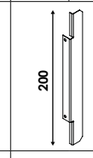				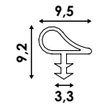			
1	2	0	4 lub/*or* 8*	6 lub/*or* 8*	2 lub/*or* 3	3 lub/*or* 4*	6	6	2,3 lub/*or* 4*		1		1			
2	2	0	4 lub/*or* 8*	6 lub/*or* 8*	2 lub/*or* 3	3 lub/*or* 4*	6	6	4,6 lub/*or* 8*		2		1			

* W ZALEŻNOŚCI OD WYSOKOŚCI OŚCIEŻNICY

* *DEPENDING ON THE HEIGHT OF THE DOOR FRAME*

OKUCIA STANDARDOWE / STANDARD HARDWARE

NAZWA / *NAME*	zawias / *hinge* Anselmi AN 140/160/180 3D			zawias / *hinge* Anselmi AN 108 3D			zamek Bonaiti B-Twin wpuszczany magnetyczny / *magnetic mortise lock* 85/50 klamka-wkładka / *handle-insert* | 90/50 BB-klucz / *BB-key* | WC / *WC*			blacha zaczepowa Bonaiti B-Twin pod M4 6,3 mm *strike plate*			zamek magnetyczny Balance do drzwi z drewna *Balance magnetic lock for wooden door*	
KOLOR / *COLOR*	01	02	13	01	02	13	01	02	14	09	01	02	09	02
RYSUNEK / *DRAWING*	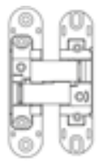			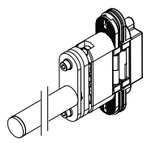			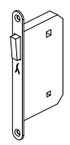			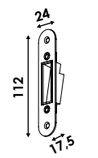			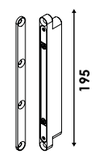	
1	2,3 lub/*or* 4*			1			1	1	1	1			1	
2	4,6 lub/*or* 8*			2			1	1	1	1			0	

KOLORY / COLORS

01	02	09	13	14	18
BIAŁY MAT *WHITE MAT*	CZARNY MAT *BLACK MAT*	NATURA *NATURE*	CHROM MAT *CHROME MAT*	CHROM SATYNA *CHROME SATIN*	BRĄZOWY *BROWN*

Standardowo Ościeżnica Visio 40 malowana jest w białym podkładzie.
/ As standard, the Visio 40 door frame is painted with a white primer.

Producent zastrzega sobie prawo dokonywania zmian wymiarów, kolorów, opisów we wszystkich produktach bez wcześniejszego zawiadomienia i podania przyczyny.
The manufacturer reserves the right to change dimensions, colors, descriptions in all products without prior notice and reason.

VISIO 40

Ościeżnica ukryta w ścianie, do drzwi drewnianych na zawiasach .
Door frame hidden in the wall, for wooden hinged doors.

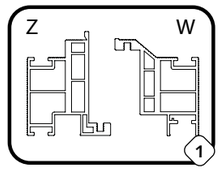

Profil ościeżnicy.
Wzmocniony, aluminiowy, wielokomorowy. Specjalnie zaprojektowany kształt, powłoka i ryflowane powierzchnie ułatwiają obróbkę budowlaną. **Odporny na wilgoć.**

Frame profile.
Strengthened, aluminium, multi-chambered. Specially designed shape, coating and corrugated surfaces make it easy to work with. ***Moisture-resistant.***

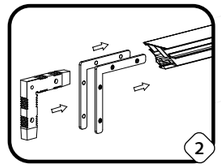

Narożniki montażowe.
Wewnętrzny - nadaje geometryczny kształt ościeżnicy. Dwa zewnętrzne - mocne i praktyczne połączenie profili.

Mounting corners.
Inner one - gives a geometric shape to the frame. Two outer - strong and practical connection of profiles..

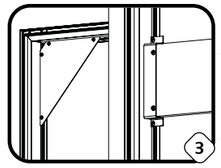

Zestaw monterski.
Blachy i rozpórki montażowe - umożliwiają zachowanie jednakowej szerokości i geometrii ościeżnicy oraz drzwi. Kotwy mocujące - ich kształt oraz rozmiar można dopasować do płaszczyzn otworu.

Mounting kit.
Mounting plates and struts - allow the width and geometry of the frame and door to remain the same. Fixing anchors - their shape and size can be adapted to the plane of the opening.

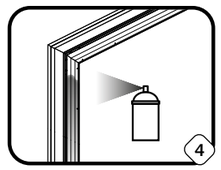

Malowana ościeżnica.
Fabrycznie pokryta grubą warstwą białego, estetycznego podkładu. Zapewnia łatwość obróbki malarskiej oraz prosty montaż uszczelek, okuć i drzwi.

Painted frame.
Factory coated with a thick layer of white aesthetic primer. Provides easy paint treatment and simple installation of seals, fittings and doors.

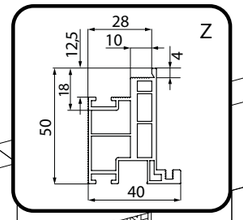

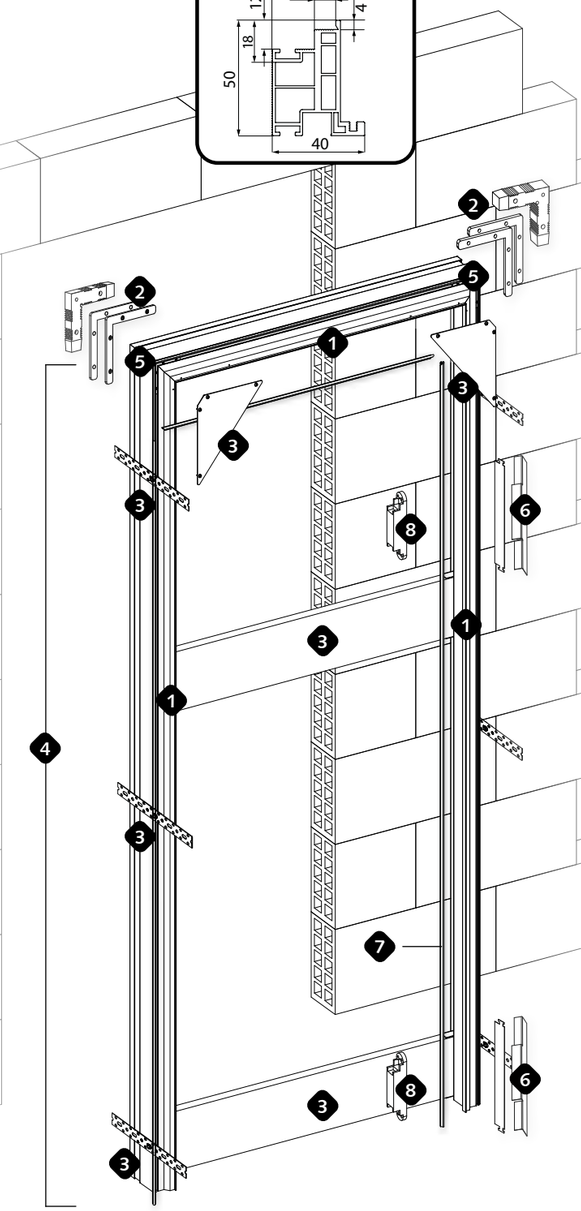

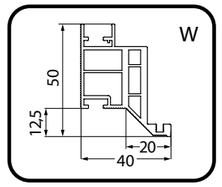

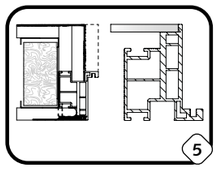

Obróbka profili.
Zewnętrzne ścianki ościeżnicy pozwalają zlicować materiał lub dowolny dekor do 4 m. Obróbkę grubości ściany do ościeżnicy ułatwia specjalna 12 mm komora, np. pod płytę GK lub płytkę łazienkową.

Profile machining.
The outer walls of the outer frame allow the fabric or any decor to be flush up to 4 mm. The processing of the wall thickness into the frame is facilitated by a special 12 mm chamber, e.g. for plasterboard or bathroom tiles.

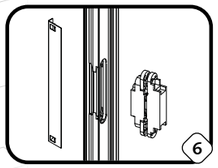

Zaślepki na gniazda montażowe.
Sztywna osłona z blachy zabezpiecza przestrzeń styku obróbki budowlanej ściany z ościeżnicą. To łatwy oraz bezpieczny montaż zawiasów i drzwi

Plugs for mounting sockets.
The rigid sheet metal cover protects the contact area between the wall and frame. This makes it easy and safe to install hinges and doors..

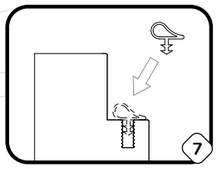

Uszczelka drzwi.
Kształt uszczelki umożliwia jej prosty i szybki montaż oraz demontaż na każdym etapie. Jej wymiary i materiał zapewniają lepszą akustykę oraz szczelność drzwi.

Door seal.
The shape of the gasket allows for simple and quick installation and removal at any stage. Its dimensions and material ensure better acoustics and door tightness..

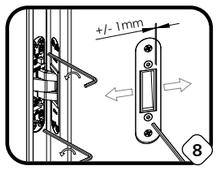

Regulacja 3D+.
Komplet zawiasów ukrytych z regulacją w trzech płaszczyznach wraz z zaślepkami w różnych wersjach kolorystycznych. Zamek magnetyczny w czterech opcjach zamykania z regulowaną blachą zaczepową w ościeżnicy.

3D+ Adjustment.
Set of concealed hinges with adjustment in three planes with plugs in various colours. Magnetic lock in four locking options with adjustable catch plate in the frame.

PL

ENG

Producent zastrzega sobie prawo dokonywania zmian wymiarów, kolorów, opisów we wszystkich produktach bez wcześniejszego zawiadomienia i podania przyczyny.

1/2 SK · 40 mm · 80 KG

OPCJONALNIE OTWORUJEMY PROFILE VISIO POD NASTĘPUJĄCE OKUCIA NA ŻYCZENIE KLIENTA
WE CAN OPTIONALLY OPEN THE VISIO PROFILES FOR THE FOLLOWING FITTINGS ON REQUEST

OKUCIA OPCJONALNE*
OPTIONAL HARDWARE*

CUSTOM	ZAWIASY / *HINGES*	zawias / *hinge* **Otlav Invisacta 230**	zawias / *hinge* **Estetic 60 A**	zawias / *hinge* **Kubica 6200**	zawias/ *hinge* **Koblenz K8060**	zawias / *hinge* **Koblenz K1019**	zawias / *hinge* **Eclipse 3.2**
CUSTOM	ZAMKI / *LOCKS*	zamek / *lock* **Polaris 2XT KL/W/WC**	zamek / *lock* **Bonaiti B-NO-HA OS/WC**	zamek / *lock* **KFV 116 W**	zamek / *lock* **GERDA ZW 100 W**	
CUSTOM	BLACHY ZACZE-POWE / *STRIKE PLATES*	blacha zaczepowa / *strike plate* **Polaris 2XT alutop XT**	blacha zaczepowa / *strike plate* **Polaris 2XT minimal**	blacha zaczepowa / *strike plate* **Polaris 2XT Easy Matic**	blacha zaczepowa / *strike plate* **Polaris 2XT Easy Fix**	blacha zaczepowa / *strike plate* **KFV 116 W**	blacha zaczepowa / *strike plate* **XS12R seria**
AUTO	SAMODO-MYKACZE / *SOFT-CLOSERS*	samodomykacz / *soft-closer* **Hafele DCL 34**	samodomykacz / *soft-closer* **Geze Boxer**	CUSTOM	KONT-RYGIEL / *CANTRIGEL*	kontrygiel do drzwi dwuskrzydłowych / *cantrigel for double-leaf doors* **Amig Spain**	

OPCJE ILOŚCI ZAWIASÓW W ZALEŻNOŚCI OD POTRZEB I OCZEKIWANYCH FUNKCJI OŚCIEŻNICY VISIO 40
OPTIONS FOR THE NUMBER OF HINGES DEPENDING ON THE NEEDS AND EXPECTED FUNCTIONS OF THE VISIO 40 FRAME

VISIO 40 opcja **2-zawiasowa**

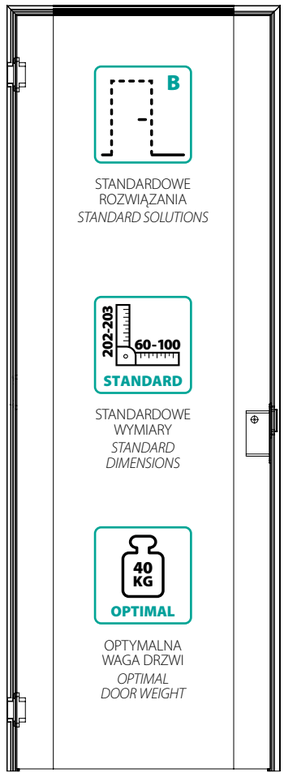

STANDARDOWE ROZWIĄZANIA
STANDARD SOLUTIONS

STANDARDOWE WYMIARY
STANDARD DIMENSIONS

OPTYMALNA WAGA DRZWI
OPTIMAL DOOR WEIGHT

VISIO 40 opcja **3-zawiasowa**

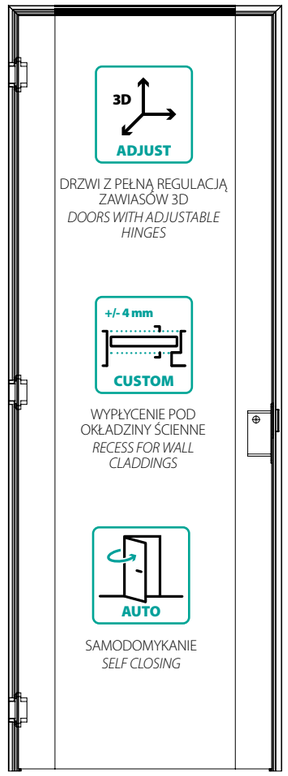

DRZWI Z PEŁNĄ REGULACJĄ ZAWIASÓW 3D
DOORS WITH ADJUSTABLE HINGES

WYPŁYCENIE POD OKŁADZINY ŚCIENNE
RECESS FOR WALL CLADDINGS

SAMODOMYKANIE
SELF CLOSING

VISIO 40 opcja **4-zawiasowa**

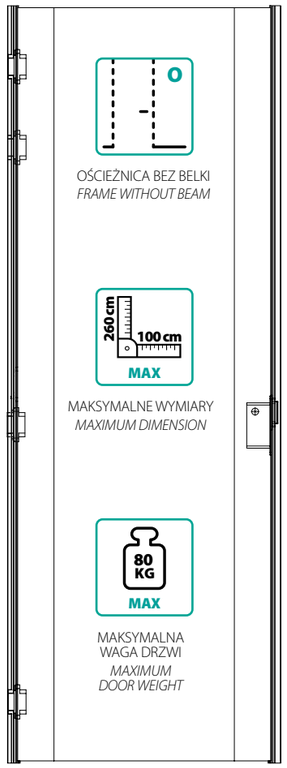

OŚCIEŻNICA BEZ BELKI
FRAME WITHOUT BEAM

MAKSYMALNE WYMIARY
MAXIMUM DIMENSION

MAKSYMALNA WAGA DRZWI
MAXIMUM DOOR WEIGHT

*WIECEJ INFORMACJI NA TEMAT TWORZENIA WŁASNYCH PROJEKTÓW UZYSKASZ U NASZYCH DORADCÓW.
FOR MORE INFORMATION ON CREATING YOUR OWN PROJECTS, PLEASE CONTACT OUR ADVISERS.

The manufacturer reserves the right to change dimensions, colors, descriptions in all products without prior notice and reason.

VISIO 40 wewnętrzne / inner

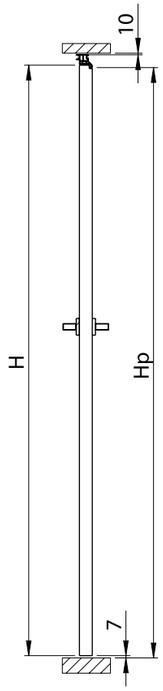

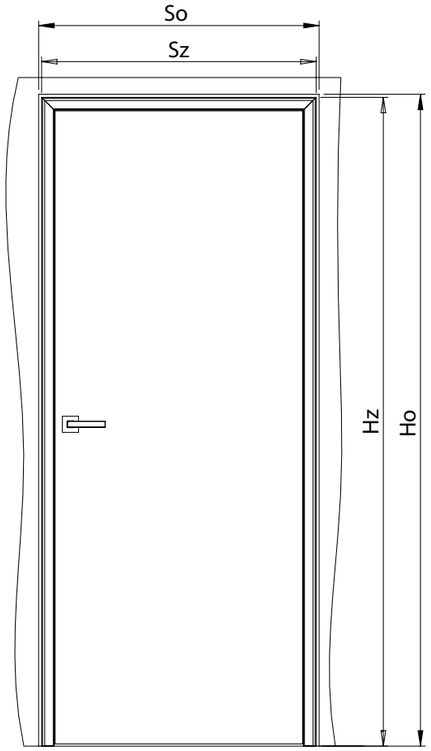

VISIO 40 zewnętrzne / outer

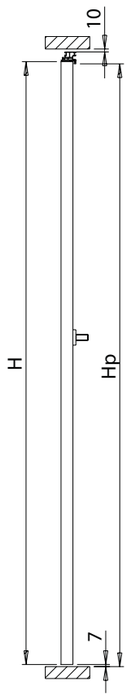

VISIO 40 WEWNĘTRZNE / *INNER*

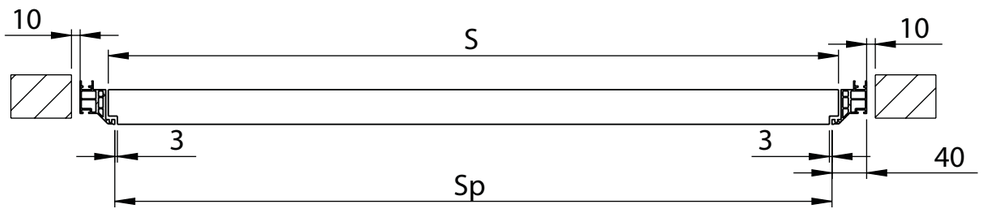

VISIO 40 ZEWNĘTRZNE / *OUTER*

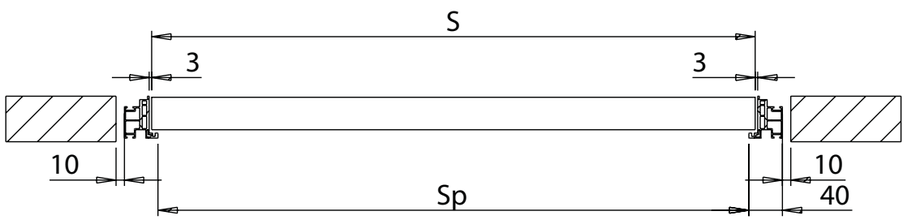

Producent zastrzega sobie prawo dokonywania zmian wymiarów, kolorów, opisów we wszystkich produktach bez wcześniejszego zawiadomienia i podania przyczyny.

VISIO 40 WEWNĘTRZNE / *INNER*

S	Szerokość skrzydła drzwi [mm] / *Door width [mm]*	615	715	815	915	1015	S = Sp + 15
H	Wysokość skrzydła drzwi [mm] / *Door height [mm]*	2030	2030	2030	2030	2030	H = Hp
Sz	Szerokość całkowita ościeżnicy [mm] / *Total width of the frame [mm]*	680	780	880	980	1080	Sz = S + 65
Hz	Wysokość całkowita ościeżnicy [mm] / *Total height of the frame [mm]*	2070	2070	2070	2070	2070	Hz = H + 40
Sp	Szerokość światła przejścia w ościeżnicy [mm] / *Clearance width of the frame [mm]*	600	700	800	900	1000	Sp = S -15
Hp	Wysokość światła przejścia w ościeżnicy [mm] / *Clearance height of the frame [mm]*	2030	2030	2030	2030	2030	Hp = H
So	Szerokość otworu montażowego [mm] / *Width of the mounting hole [mm]*	700	800	900	1000	1100	So = S + 85
Ho	Wysokość otworu montażowego [mm] / *Height of the mounting hole [mm]*	2080	2080	2080	2080	2080	Ho = H + 50

VISIO 40 ZEWNĘTRZNE / *OUTER*

S	Szerokość skrzydła drzwi [mm] / *Door width [mm]*	615	715	815	915	1015	S = Sp + 15
H	Wysokość skrzydła drzwi [mm] / *Door height [mm]*	2020	2020	2020	2020	2020	H = Hp
Sz	Szerokość całkowita ościeżnicy [mm] / *Total width of the frame [mm]*	680	780	880	980	1080	Sz = S + 65
Hz	Wysokość całkowita ościeżnicy [mm] / *Total height of the frame [mm]*	2060	2060	2060	2060	2060	Hz = H + 40
Sp	Szerokość światła przejścia w ościeżnicy [mm] / *Clearance width of the frame [mm]*	600	700	800	900	1000	Sp = S -15
Hp	Wysokość światła przejścia w ościeżnicy [mm] / *Clearance height of the frame [mm]*	2020	2020	2020	2020	2020	Hp = H
So	Szerokość otworu montażowego [mm] / *Width of the mounting hole [mm]*	700	800	900	1000	1100	So = S + 85
Ho	Wysokość otworu montażowego [mm] / *Height of the mounting hole [mm]*	2070	2070	2070	2070	2070	Ho = H + 50

NOTATKI / *NOTES*

The manufacturer reserves the right to change dimensions, colors, descriptions in all products without prior notice and reason.

VISIO 50

- **System aluminiowych ościeżnic do rozwieranych drzwi licujących się ze ścianą.**
- **Efekt ukrytych drzwi dzięki specjalnej konstrukcji i regulowanym zawiasom.**

- *System of aluminum door frames for hinged doors flush with the wall.*
- *Hidden door effect thanks to the special design and regulated hinges.*

1/2 SK | 50 mm | 100 KG

VISIO 50

PARAMETRY SYSTEMU | *SYSTEM PARAMETERS*

- AL — wykonane z aluminium / *made of aluminum*
- RAL — malowane w kolorach / *painted in colors*
- B — ościeżnica z belką / *frame with beam*
- O — ościeżnica bez belki / *frame without beam*
- G–K WALL — ościeżnica do GK i muru / *frame for plasterboard and solid wall*
- MIN 90 MM — min. grubość ściany / *minimum wall thickness*
- HIDDEN — zawiasy ukryte w standardzie / *hidden hinges as standard*
- CUSTOM — zawiasy personalizowane / *personalized hinges*

PARAMETRY DRZWI | *DOOR PARAMETERS*

- FRONT — drzwi zlicowane ze ścianą / *doors flush with the wall*
- 180° — drzwi otwierane na zewnątrz / *doors opening outwards*
- 90° — drzwi otwierane do wewnątrz / *doors opening inwards*
- CUSTOM — drzwi nietypowe / *custom doors*
- 275 cm / 110 cm MAX — maksymalny wymiar / *maximum dimension*
- H S CUSTOM — personalizowane wymiary / *personalized dimensions*
- 3D ADJUST — drzwi z regulacją zawiasów 3D / *doors with adjustable hinges 3D*
- AUTO — samodomykanie / *self-closing*

GOTOWE ROZWIĄZANIE Z DEDYKOWANYMI DRZWIAMI DREWNIANYMI MARKI CAVA – ZAPYTAJ O SZCZEGÓŁY.
AVAILABLE WITH CAVA WOODEN DOORS – ASK FOR DETAILS.

CAVA® doors production

STWÓRZ SWÓJ WŁASNY PROJEKT | *CREATE YOUR OWN DESIGN*

ELEMENTY WCHODZĄCE W SKŁAD ZESTAWU VISIO 50 / ELEMENTS INCLUDED IN THE VISIO 50 KIT

NAZWA / *NAME*	profil poziomy *horizontal profile*			profil zawiasowy *hinge profile*			profil zaczepowy *hook profile*			kątownik z tworzywa *plastic angle bracket*		łącznik płaski profili *profile flat connector*	
ATRYBUT / *FEATURE*	Z BELKĄ *TOP BEAM*	BEZ BELKI *NO TOP BEAM*		Z BELKĄ *TOP BEAM*	BEZ BELKI *NO TOP BEAM*		Z BELKĄ *TOP BEAM*	BEZ BELKI *NO TOP BEAM*		Z BELKĄ *TOP BEAM*	BEZ BELKI *NO TOP BEAM*	Z BELKĄ *TOP BEAM*	BEZ BELKI *NO TOP BEAM*
KOLOR / *COLOR*	01	02	09	01	02	09	01	02	09				
RYSUNEK / *DRAWING*							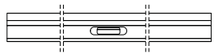			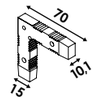		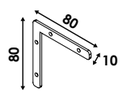	
1 / 2	1	0		1/2	1/2		1/0	1/0		2	0	4	0

NAZWA / *NAME*	siatka montażowa *mounting mesh*		wspornik narożny montażowy / *mounting corner bracket*		wspornik płyty dystansowej *spacer plate bracket*		płyta dystansowa *spacer plate*		kotwa montażowa *mounting anchor*		osłona zawiasu *hinge cover*		zestaw mocujący *fixing kit*		kpl. uszczelek do ościeżnicy / *door frame seal set*			
ATRYBUT / *FEATURE*	Z BELKĄ *TOP BEAM*	BEZ BELKI *NO TOP BEAM*	Z BELKĄ *TOP BEAM*	BEZ BELKI *NO TOP BEAM*	Z BELKĄ *TOP BEAM*	BEZ BELKI *NO TOP BEAM*	Z BELKĄ *TOP BEAM*	BEZ BELKI *NO TOP BEAM*	Z BELKĄ *TOP BEAM*	BEZ BELKI *NO TOP BEAM*	Z BELKĄ *TOP BEAM*	BEZ BELKI *NO TOP BEAM*	Z BELKĄ *TOP BEAM*	BEZ BELKI *NO TOP BEAM*	01	02	09	18
RYSUNEK / *DRAWING*	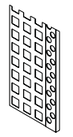		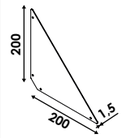												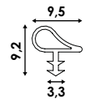			
1	3	2	2	0	4 lub / *or* 6*	6 lub / *or* 8*	2 lub / *or* 3	3 lub / *or* 4*	6	6	2,3 lub/*or* 4*		1		1			
2	3	2	2	0	4 lub / *or* 6*	6 lub / *or* 8*	2 lub / *or* 3	3 lub / *or* 4*	6	6	4,6 lub/*or* 8*		2		1			

* W ZALEŻNOŚCI OD WYSOKOŚCI OŚCIEŻNICY

* *DEPENDING ON THE HEIGHT OF THE DOOR FRAME*

OKUCIA STANDARDOWE / STANDARD HARDWARE

NAZWA / *NAME*	zawias / *hinge* Anselmi AN 140/160/180 3D			zawias / *hinge* Anselmi AN 108 3D			zamek Bonaiti B-Twin wpuszczany magnetyczny / *magnetic mortise lock* 85/50 klamka-wkładka / *handle-insert* | 90/50 BB-klucz / *BB-key* | WC / *WC*			blacha zaczepowa Bonaiti B-Twin pod M4 6,3 mm *strike plate*			zamek magnetyczny Balance do drzwi z drewna *Balance magnetic lock for wooden door*	
KOLOR / *COLOR*	01	02	13	01	02	13	01	02	14	09	01	02	09	02
RYSUNEK / *DRAWING*	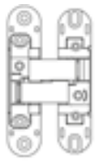			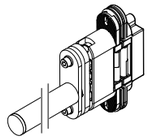			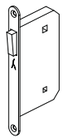			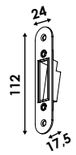			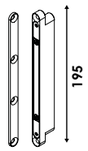	
1	2,3 lub/*or* 4*			1			1	1	1	1			1	
2	4,6 lub/*or* 8*			2			1	1	1	1			0	

KOLORY / COLORS

01	02	09	13	14	18
BIAŁY MAT *WHITE MAT*	CZARNY MAT *BLACK MAT*	NATURA *NATURE*	CHROM MAT *CHROME MAT*	CHROM SATYNA *CHROME SATIN*	BRĄZOWY *BROWN*

Standardowo Ościeżnica Visio 50 malowana jest w białym podkładzie.
/ As standard, the Visio 50 door frame is painted with a white primer.

Producent zastrzega sobie prawo dokonywania zmian wymiarów, kolorów, opisów we wszystkich produktach bez wcześniejszego zawiadomienia i podania przyczyny.
The manufacturer reserves the right to change dimensions, colors, descriptions in all products without prior notice and reason.

VISIO 50

Ościeżnica ukryta w ścianie, do drzwi drewnianych na zawiasach.
Door frame hidden in the wall, for wooden hinged doors.

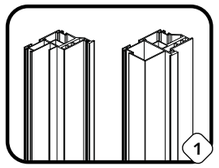

Profil ościeżnicy.
Aluminiowy, wzmocniony dodatkowymi komorami, bardzo sztywny, odporny na wilgoć. Specjalny kształt, powłoka i ryflowane powierzchnie ułatwiają obróbkę budowlaną. Profil dedykowany do maksymalnych parametrów drzwi i zabudów.

Frame profile.
Aluminium, reinforced with additional chambers, very rigid, moisture-resistant. The special shape, coating and corrugated surfaces make it easy to work with. A profile dedicated to the maximum performance of doors and built-ins.

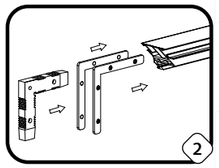

Narożniki montażowe.
Wewnętrzny - nadaje geometryczny kształt ościeżnicy. Dwa zewnętrzne - mocne i praktyczne połączenie profili.

Mounting corners..
IInternal - gives the geometric shape of the frame.Two external - strong and practical profile connection.

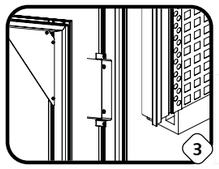

Zestaw monterski.
Blachy i rozpórki montażowe dla zachowania jednakowej szerokości i geometrii ościeżnicy oraz drzwi. Kotwy mocujące, których kształt oraz rozmiar można dopasować do płaszczyzn otworu.

Mounting kit.
Mounting plates and spacers to maintain the same width and geometry of the frame and door. Fixing anchors whose shape and size can be adapted to the planes of the opening.

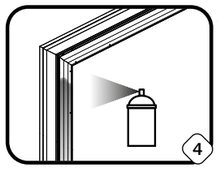

Malowana ościeżnica.
Fabrycznie pokryta grubą warstwą białego, estetycznego podkładu. Zapewnia łatwość obróbki malarskiej, prosty montaż uszczelek, okuć i drzwi.

Painted frame.
Factory coated with a thick layer of white aesthetic primer. Provides easy paintability, simple installation of seals, fittings and doors.

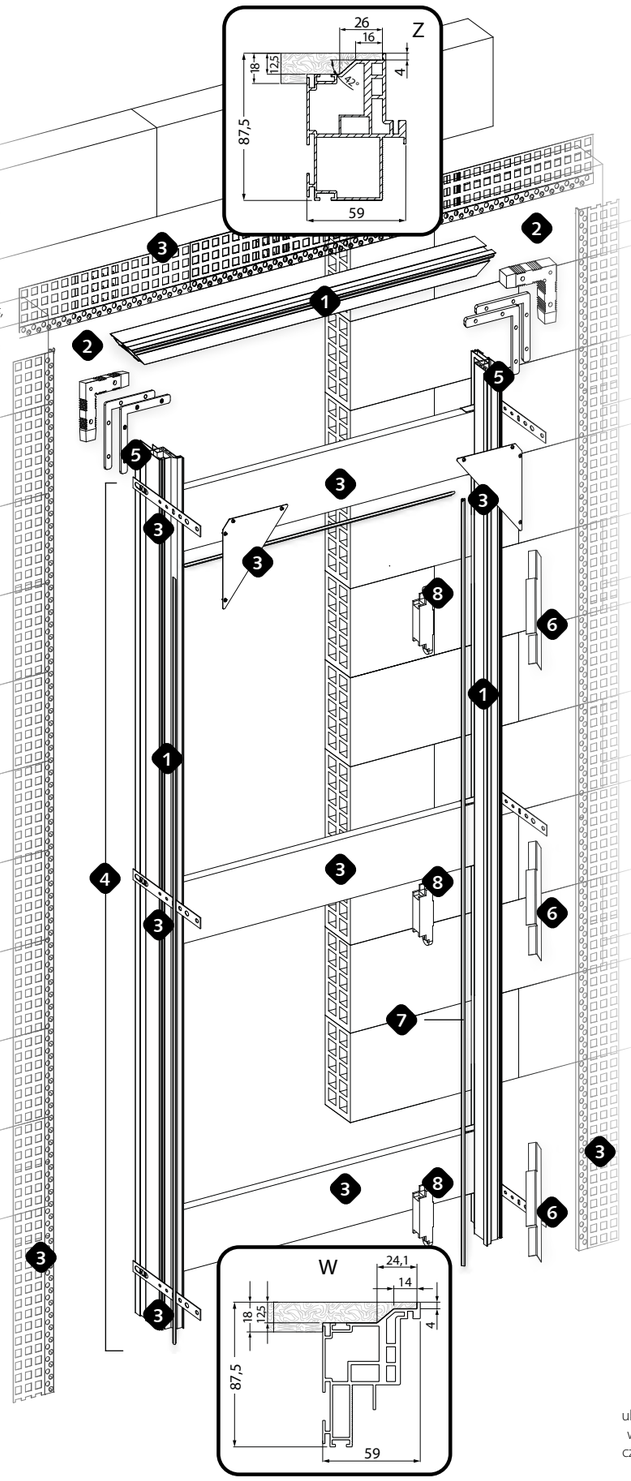

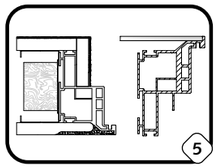

Obróbka profili.
Zewnętrzne ścianki obu ościeżnic pozwalają zlicować materiał lub dowolny dekor do 4 mm. Obróbkę grubości ściany do ościeżnicy ułatwia specjalna 12 mm komora np. pod płytę GK lub płytkę łazienkową.

Profile machining.
The outer walls of both door frames allow the fabric or any decor to be flush up to 4 mm. The processing of the wall thickness into the frame is facilitated by a special 12 mm chamber, e.g. for plasterboard or bathroom tiles.

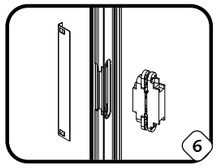

Zaślepki na gniazda montażowe.
Sztywna osłona z blachy zabezpiecza przestrzeń styku obróbki budowlanej ściany z ościeżnicą. To łatwy oraz bezpieczny montaż zawiasów i drzwi.
W kpl. dedykowana siatka podtynkowa!

Plugs for mounting slots.
A rigid sheet metal cover protects the junction area between the wall and frame. This makes it easy and safe to install hinges and doors. Dedicated concealed grid included!

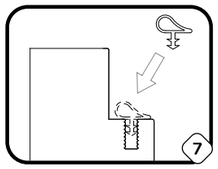

Uszczelka drzwi.
Kształt uszczelki to prosty i szybki montaż oraz demontaż na każdym etapie. Jej wymiary i materiał zapewniają lepszą akustykę oraz szczelność drzwi.

Door seal.
The shape of the gasket means easy and quick installation and removal at every stage. Its dimensions and material ensure better acoustics and door tightness.

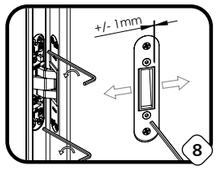

Regulacja 3D+.
Sprawdzone, przetestowane, trwałe zawiasy, ukryte za kolorystycznymi zaślepkami i z regulacją w trzech płaszczyznach. Zamek magnetyczny w czterech opcjach zamykania z regulowaną blachą zaczepową w ościeżnicy.

3D+ Adjustment.
Proven, tested, durable hinges, concealed behind colour caps and adjustable in three planes. Magnetic lock in four locking options with adjustable striker plate in the frame.

PL

ENG

Producent zastrzega sobie prawo dokonywania zmian wymiarów, kolorów, opisów we wszystkich produktach bez wcześniejszego zawiadomienia i podania przyczyny.

1/2 SK · 50 mm · 100 KG

OPCJONALNIE OTWORUJEMY PROFILE VISIO POD NASTĘPUJĄCE OKUCIA NA ŻYCZENIE KLIENTA
WE CAN OPTIONALLY OPEN THE VISIO PROFILES FOR THE FOLLOWING FITTINGS ON REQUEST

OKUCIA OPCJONALNE*
OPTIONAL HARDWARE*

CUSTOM	ZAWIASY / *HINGES*	zawias / *hinge* **Otlav 230**	zawias / *hinge* **Otlav 300**	zawias / *hinge* **Tectus 240**	zawias/ *hinge* **Tectus 340**	zawias / *hinge* **Polsoft 80/80A**	zawias / *hinge* **Polsoft 100**
CUSTOM	ZAMKI / *LOCKS*	zamek / *lock* **Polaris 2XT KL/W/WC**	zamek / *lock* **Bonaiti B-NO-HA OS/WC**	zamek / *lock* **KFV 116 W**	zamek / *lock* **GERDA ZW 100 W**		
CUSTOM	BLACHY ZACZE-POWE / *STRIKE PLATES*	blacha zaczepowa / *strike plate* **Polaris 2XT alutop XT**	blacha zaczepowa / *strike plate* **Polaris 2XT minimal**	blacha zaczepowa / *strike plate* **Polaris 2XT Easy Matic**	blacha zaczepowa / *strike plate* **Polaris 2XT Easy Fix**	blacha zaczepowa / *strike plate* **KFV 116 W**	blacha zaczepowa / *strike plate* **XS12R seria**
AUTO	SAMODO-MYKACZE / *SOFT-CLOSERS*	samodomykacz / *soft-closer* **Hafele DCL 34**	samodomykacz / *soft-closer* **Geze Boxer**	CUSTOM	KONT-RYGIEL / *CANTRIGEL*	kontrygiel do drzwi dwuskrzydłowych / *cantrigel for double-leaf doors* **Amig Spain**	

OPCJE ILOŚCI ZAWIASÓW W ZALEŻNOŚCI OD POTRZEB I OCZEKIWANYCH FUNKCJI OŚCIEŻNICY VISIO 50
OPTIONS FOR THE NUMBER OF HINGES DEPENDING ON THE NEEDS AND EXPECTED FUNCTIONS OF THE VISIO 50 FRAME

VISIO 50 opcja **2-zawiasowa**

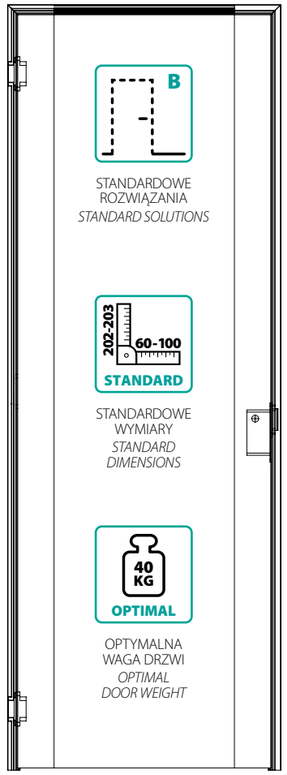

VISIO 50 opcja **3-zawiasowa**

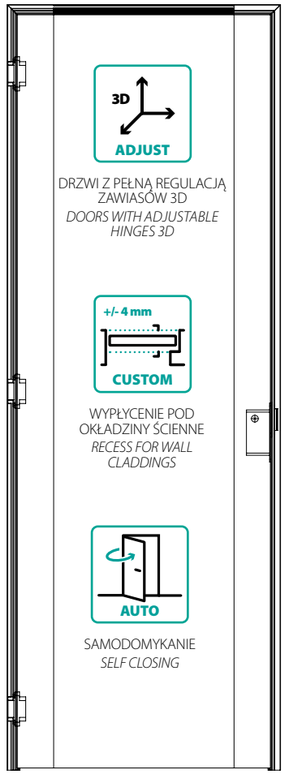

VISIO 50 opcja **4-zawiasowa**

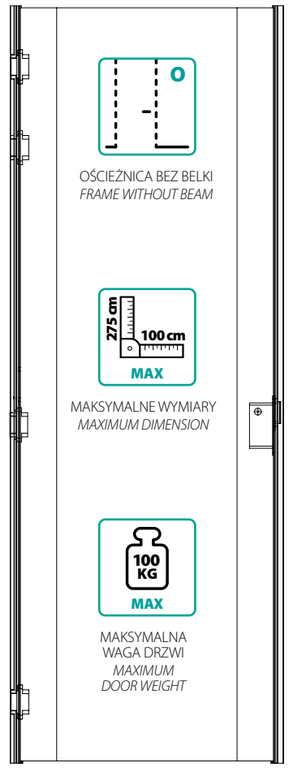

*WIECEJ INFORMACJI NA TEMAT TWORZENIA WŁASNYCH PROJEKTÓW UZYSKASZ U NASZYCH DORADCÓW.
FOR MORE INFORMATION ON CREATING YOUR OWN PROJECTS, PLEASE CONTACT OUR ADVISERS.

The manufacturer reserves the right to change dimensions, colors, descriptions in all products without prior notice and reason.

VISIO 50

VISIO 50 wewnętrzne / inner

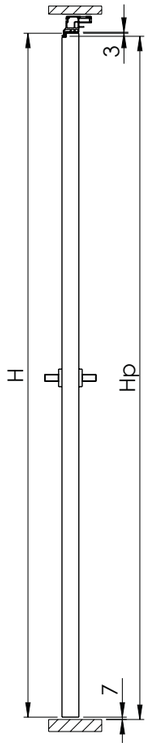

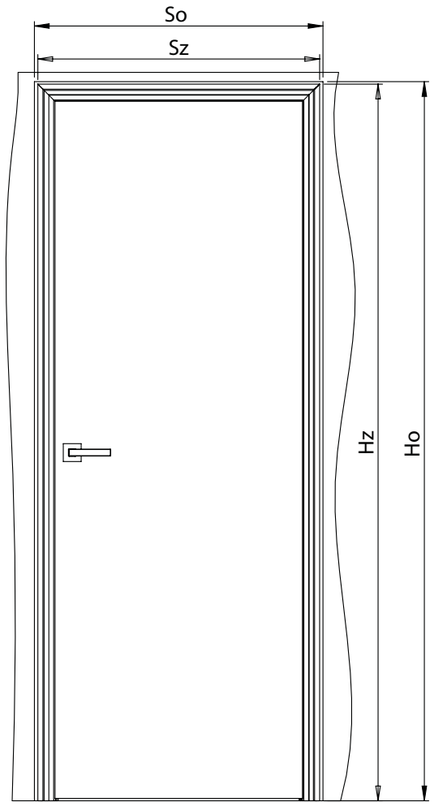

VISIO 50 zewnętrzne / outer

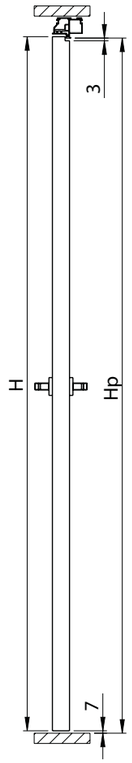

VISIO 50 WEWNĘTRZNE / *INNER*

VISIO 50 ZEWNĘTRZNE / *OUTER*

VISIO 50 WEWNĘTRZNE / *INNER*

S	Szerokość skrzydła drzwi [mm] / *Door width [mm]*	618	718	818	918	1018	S = Sp + 18
H	Wysokość skrzydła drzwi [mm] / *Door height [mm]*	2032	2032	2032	2032	2032	H = Hp + 2
Sz	Szerokość całkowita ościeżnicy [mm] / *Total width of the frame [mm]*	718	818	918	1018	1118	Sz = S + 100
Hz	Wysokość całkowita ościeżnicy [mm] / *Total height of the frame [mm]*	2089	2089	2089	2089	2089	Hz = H + 57
Sp	Szerokość światła przejścia w ościeżnicy [mm] / *Clearance width of the frame [mm]*	600	700	800	900	1000	Sp = S -18
Hp	Wysokość światła przejścia w ościeżnicy [mm] / *Clearance height of the frame [mm]*	2030	2030	2030	2030	2030	Hp = H -2
So	Szerokość otworu montażowego [mm] / *Width of the mounting hole [mm]*	700	800	900	1000	1100	So = Sz + 20
Ho	Wysokość otworu montażowego [mm] / *Height of the mounting hole [mm]*	2099	2099	2099	2099	2099	Ho = Hz + 10

VISIO 50 ZEWNĘTRZNE / *OUTER*

S	Szerokość skrzydła drzwi [mm] / *Door width [mm]*	618	718	818	918	1018	S = Sp + 18
H	Wysokość skrzydła drzwi [mm] / *Door height [mm]*	2020	2020	2020	2020	2020	H = Hp + 2
Sz	Szerokość całkowita ościeżnicy [mm] / *Total width of the frame [mm]*	718	818	918	1018	1118	Sz = S + 100
Hz	Wysokość całkowita ościeżnicy [mm] / *Total height of the frame [mm]*	2077	2077	2077	2077	2077	Hz = H + 57
Sp	Szerokość światła przejścia w ościeżnicy [mm] / *Clearance width of the frame [mm]*	600	700	800	900	1000	Sp = S -18
Hp	Wysokość światła przejścia w ościeżnicy [mm] / *Clearance height of the frame [mm]*	2018	2018	2018	2018	2018	Hp = H - 2
So	Szerokość otworu montażowego [mm] / *Width of the mounting hole [mm]*	738	838	938	1038	1138	So = Sz + 20
Ho	Wysokość otworu montażowego [mm] / *Height of the mounting hole [mm]*	2087	2087	2087	2087	2087	Ho = Hz + 10

NOTATKI / *NOTES*

Producent zastrzega sobie prawo dokonywania zmian wymiarów, kolorów, opisów we wszystkich produktach bez wcześniejszego zawiadomienia i podania przyczyny.

The manufacturer reserves the right to change dimensions, colors, descriptions in all products without prior notice and reason.

VISIO PANEL

- **System aluminiowych ościeżnic do rozwieranych drzwi licujących się ze ścianą.**
- **Efekt ukrytych drzwi dzięki specjalnej konstrukcji i regulowanym zawiasom.**

- *System of aluminum door frames for hinged doors flush with the wall.*
- *Hidden door effect thanks to the special design and regulated hinges.*

1/2 SK | 50 mm | 100 KG

VISIO PANEL

PARAMETRY SYSTEMU | *SYSTEM PARAMETERS*

- **AL** – wykonane z aluminium / *made of aluminum*
- **RAL** – malowane w kolorach / *painted in colors*
- **B** – ościeżnica z belką / *frame with beam*
- **O** – ościeżnica bez belki / *frame without beam*
- **G–K / WALL** – ościeżnica do G-K i muru / *frame for plasterboard and solid wall*
- **MIN 90 MM** – min. grubość ściany 90 mm / *minimum wall thickness*
- **HIDDEN** – zawiasy ukryte w standardzie / *hidden hinges as standard*
- **CUSTOM** – zawiasy personalizowane / *personalized hinges*

PARAMETRY DRZWI | *DOOR PARAMETERS*

- **FRONT** – drzwi zlicowane ze ścianą / *doors flush with the wall*
- **180°** – drzwi otwierane na zewnątrz / *doors opening outwards*
- **90°** – drzwi otwierane do wewnątrz / *doors opening inwards*
- **CUSTOM** – drzwi nietypowe / *custom doors*
- **275 cm / 110 cm MAX** – maksymalny wymiar / *maximum dimension*
- **H S CUSTOM** – personalizowane wymiary / *personalized dimensions*
- **3D ADJUST** – drzwi z regulacją zawiasów 3D / *doors with adjustable hinges 3D*
- **12mm MAX** – materiał okadzinowy do 12 mm / *decorative material up to 12 mm*

GOTOWE ROZWIĄZANIE Z DEDYKOWANYMI DRZWIAMI DREWNIANYMI MARKI CAVA – ZAPYTAJ O SZCZEGÓŁY.
AVAILABLE WITH CAVA WOODEN DOORS – ASK FOR DETAILS.

CAVA® doors production

STWÓRZ SWÓJ WŁASNY PROJEKT | *CREATE YOUR OWN DESIGN*

ELEMENTY WCHODZĄCE W SKŁAD ZESTAWU VISIO PANEL / ELEMENTS INCLUDED IN THE VISIO PANEL KIT

NAZWA / *NAME*	profil poziomy *horizontal profile*			profil zawiasowy *hinge profile*			profil zaczepowy *hook profile*			kątownik z tworzywa *plastic angle bracket*		łącznik płaski profili *profile flat connector*	
ATRYBUT / *FEATURE*	Z BELKĄ *TOP BEAM*		BEZ BELKI *NO TOP BEAM*	Z BELKĄ *TOP BEAM*		BEZ BELKI *NO TOP BEAM*	Z BELKĄ *TOP BEAM*		BEZ BELKI *NO TOP BEAM*	Z BELKĄ *TOP BEAM*	BEZ BELKI *NO TOP BEAM*	Z BELKĄ *TOP BEAM*	BEZ BELKI *NO TOP BEAM*
KOLOR / *COLOR*	01	02	09	01	02	09	01	02	09				
RYSUNEK / *DRAWING*							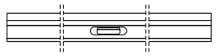			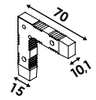		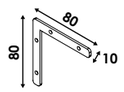	
1 / 2	1		0	1/2		1/2	1/0		1/0	2	0	4	0

NAZWA / *NAME*	siatka montażowa *mounting mesh*		wspornik narożny montażowy / *mounting corner bracket*		wspornik płyty dystansowej *spacer plate bracket*		płyta dystansowa *spacer plate*		kotwa montażowa *mounting anchor*		zestaw mocujący *fixing kit*		kpl. uszczelek do ościeżnicy / *door frame seal set*			
ATRYBUT / *FEATURE*	Z BELKĄ *TOP BEAM*	BEZ BELKI *NO TOP BEAM*	Z BELKĄ *TOP BEAM*	BEZ BELKI *NO TOP BEAM*	Z BELKĄ *TOP BEAM*	BEZ BELKI *NO TOP BEAM*	Z BELKĄ *TOP BEAM*	BEZ BELKI *NO TOP BEAM*	Z BELKĄ *TOP BEAM*	BEZ BELKI *NO TOP*	Z BELKĄ *TOP BEAM*	BEZ BELKI *NO TOP BEAM*	01	02	09	18
RYSUNEK/ *DRAWING*	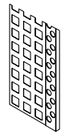		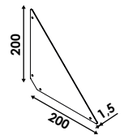										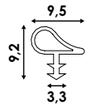			
1	3	2	2	0	4 lub / or 6*	4 lub / or 6*	2 lub / or 3	2 lub / or 3*	6	6	1		1			
2	3	2	2	0	4 lub / or 6*	4 lub / or 6*	2 lub / or 3	2 lub / or 3*	6	6	1		1			

* W ZALEŻNOŚCI OD WYSOKOŚCI OŚCIEŻNICY

* *DEPENDING ON THE HEIGHT OF THE DOOR FRAME*

OKUCIA STANDARDOWE / STANDARD HARDWARE

NAZWA / *NAME*	Visio Panel zewnętrzne / *outer* zawias / *hinge* Anselmi 161			Visio Panel wewnętrzne / *inner* zawias / *hinge* Anselmi 180			zamek Bonaiti B-Twin wpuszczany magnetyczny / *magnetic mortise lock* 85/50 klamka-wkładka / *handle-insert* | 90/50 BB-klucz / *BB-key* | WC / *WC*			blacha zaczepowa Bonaiti B-Twin pod M4 6,3 mm *strike plate*			zamek magnetyczny Balance do drzwi z drewna *Balance magnetic lock for wooden door*	
KOLOR / *COLOR*	01	02	13	01	02	13	01	02	14	09	01	02	09	02
RYSUNEK / *DRAWING*	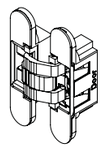			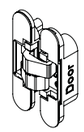			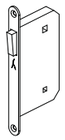			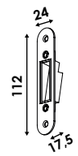			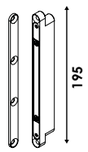	
1	3 lub/*or* 4*			3 lub/*or* 4*			1	1	1	1			1	
2	6 lub/*or* 8*			6 lub/*or* 8*			1	1	1	1			1	

KOLORY / COLORS

01	02	09	13	14	18
BIAŁY MAT *WHITE MAT*	CZARNY MAT *BLACK MAT*	NATURA *NATURE*	CHROM MAT *CHROME MAT*	CHROM SATYNA *CHROME SATIN*	BRĄZOWY *BROWN*

Standardowo Ościeżnica Visio Panel malowana jest w białym podkładzie.
/ As standard, the Visio Panel door frame is painted with a white primer.

Producent zastrzega sobie prawo dokonywania zmian wymiarów, kolorów, opisów we wszystkich produktach bez wcześniejszego zawiadomienia i podania przyczyny.
The manufacturer reserves the right to change dimensions, colors, descriptions in all products without prior notice and reason.

VISIO PANEL

Ościeżnica ukryta w ścianie, do drzwi drewnianych na zawiasach.
Door frame hidden in the wall, for wooden hinged doors.

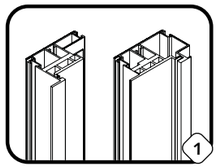

Profil ościeżnicy.
Aluminiowy, wzmocniony dodatkowymi komorami, bardzo sztywny, odporny na wilgoć. Specjalny kształt, powłoka i ryflowane powierzchnie ułatwiają obróbkę budowlaną. Profil dedykowany do maksymalnych parametrów drzwi i zabudów.

Frame profile.
Aluminium, reinforced with additional chambers, very rigid, moisture-resistant. The special shape, coating and corrugated surfaces make it easy to work with. A profile dedicated to the maximum performance of doors and built-ins.

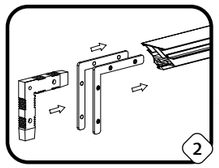

Narożniki montażowe.
Wewnętrzny - nadaje geometryczny kształt ościeżnicy. Dwa zewnętrzne - mocne i praktyczne połączenie profili.

Mounting corners..
IInternal - gives the geometric shape of the frame.Two external - strong and practical profile connection.

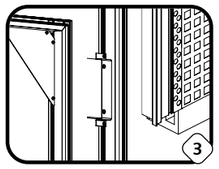

Zestaw monterski.
Blachy i rozpórki montażowe dla zachowania jednakowej szerokości i geometrii ościeżnicy oraz drzwi. Kotwy mocujące, których kształt oraz rozmiar można dopasować do płaszczyzn otworu.

Mounting kit.
Mounting plates and spacers to maintain the same width and geometry of the frame and door. Fixing anchors whose shape and size can be adapted to the planes of the opening.

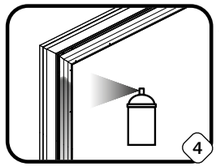

Malowana ościeżnica.
Fabrycznie pokryta grubą warstwą białego, estetycznego podkładu. Zapewnia łatwość obróbki malarskiej, prosty montaż uszczelek, okuć i drzwi.

Painted frame.
Factory coated with a thick layer of white aesthetic primer. Provides easy paintability, simple installation of seals, fittings and doors.

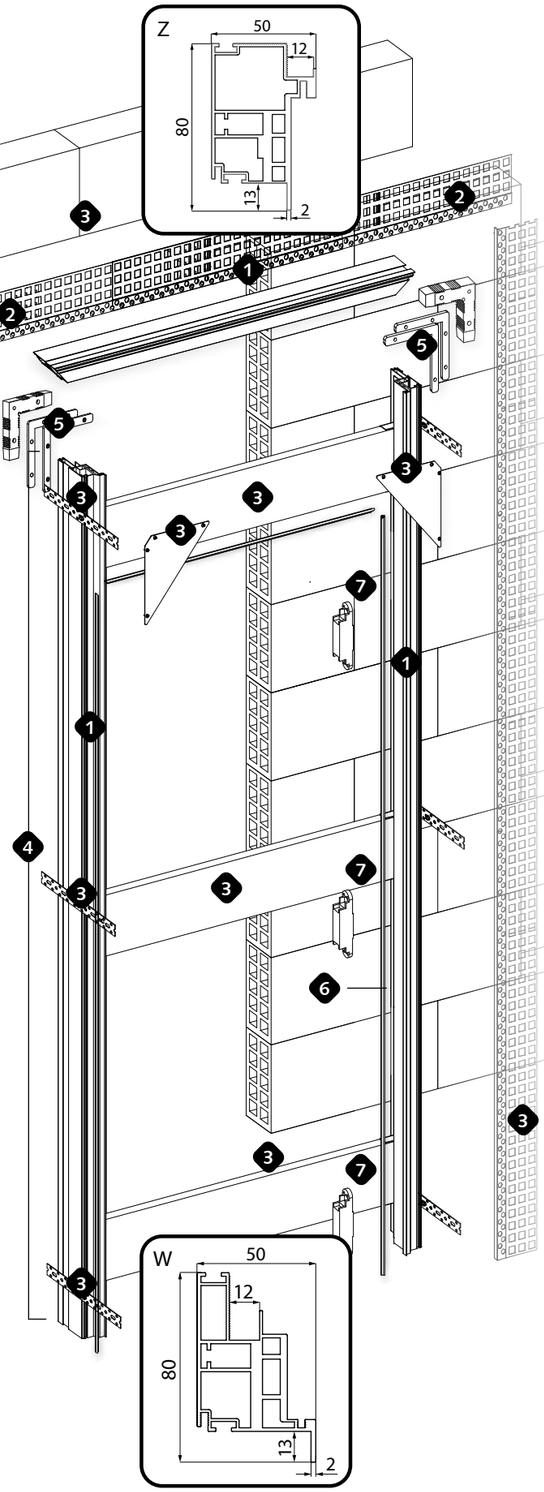

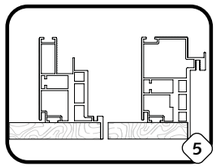

Obróbka profili.
Zewnętrzne ścianki obu ościeżnic pozwalają zlicować materiał lub dowolny dekor do 12 mm. Istnieje możliwość wykończenia dedykowanymi panelami naściennymi dostępnymi w naszej ofercie. Obróbkę grubości ściany do ościeżnicy ułatwia specjalna 12 mm komora np. pod płytę GK lub płytkę łazienkową.

Profile machining.
The outer walls of both door frames allow for the installation of materials or decorative elements up to 12 mm thick. The door frame can be finished with dedicated wall panels available in our offer. A special 12 mm thick chamber, e.g. for plasterboard or bathroom tiles, makes it easy to adjust the wall thickness to the door frame.bathroom tiles.

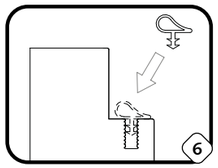

Uszczelka drzwi.
Kształt uszczelki to prosty i szybki montaż oraz demontaż na każdym etapie. Jej wymiary i materiał zapewniają lepszą akustykę oraz szczelność drzwi.

Door seal.
The shape of the gasket means easy and quick installation and removal at every stage. Its dimensions and material ensure better acoustics and door tightness.

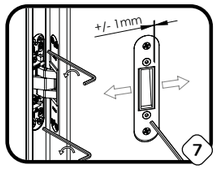

Regulacja 3D+.
Sprawdzone, przetestowane, trwałe zawiasy, ukryte za kolorystycznymi zaślepkami i z regulacją w trzech płaszczyznach. Zamek magnetyczny w czterech opcjach zamykania z regulowaną blachą zaczepową w ościeżnicy.

3D+ Adjustment.
Proven, tested, durable hinges, concealed behind colour caps and adjustable in three planes. Magnetic lock in four locking options with adjustable striker plate in the frame.

PL

ENG

Producent zastrzega sobie prawo dokonywania zmian wymiarów, kolorów, opisów we wszystkich produktach bez wcześniejszego zawiadomienia i podania przyczyny.

1/2 SK · 50 mm · 100 KG

OPCJONALNIE OTWORUJEMY PROFILE VISIO PANEL POD WYBRANE OKUCIA NA ŻYCZENIE KLIENTA
WE CAN OPTIONALLY OPEN THE VISIO PROFILES FOR THE FITTINGS ON REQUEST

OKUCIA OPCJONALNE* OPTIONAL HARDWARE*	CUSTOM	CUSTOM	CUSTOM
	ZAWIASY / *HINGES* wewnętrzny / *internal:* Tectus 340 / Polsoft 100 / Anselmi 180	ZAMKI / *HINGES*	BLACHY ZACZEPOWE / *STRIKE PLATES*

* PEŁNĄ OFERTĘ MOŻLIWYCH ROZWIĄZAŃ I OKUĆ OPCJONALNYCH UZYSKASZ KONTAKTUJĄC SIĘ Z NASZYM DORADCĄ
* FOR A FULL RANGE OF POSSIBLE SOLUTIONS AND OPTIONAL FITTINGS, PLEASE CONTACT OUR CUSTOMER SERVICE OFFICE

OPCJE ILOŚCI ZAWIASÓW W ZALEŻNOŚCI OD POTRZEB I OCZEKIWANYCH FUNKCJI OŚCIEŻNICY VISIO PANEL
OPTIONS FOR THE NUMBER OF HINGES DEPENDING ON THE NEEDS AND EXPECTED FUNCTIONS OF THE VISIO PANEL FRAME

VISIO PANEL opcja **3-zawiasowa**

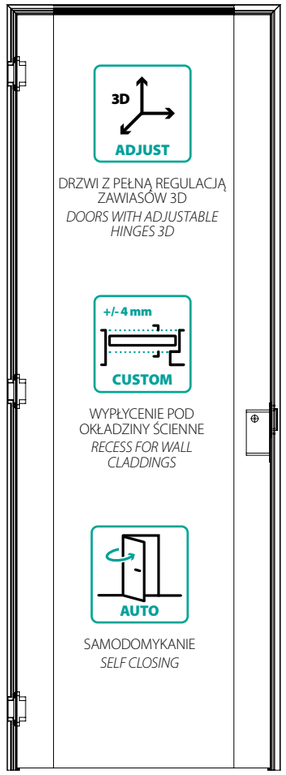

DRZWI Z PEŁNĄ REGULACJĄ ZAWIASÓW 3D
DOORS WITH ADJUSTABLE HINGES 3D

WYPŁYCENIE POD OKŁADZINY ŚCIENNE
RECESS FOR WALL CLADDINGS

SAMODOMYKANIE
SELF CLOSING

VISIO PANEL opcja **4-zawiasowa**

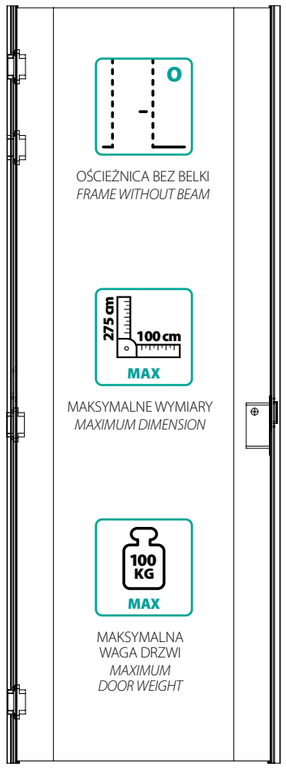

OŚCIEŻNICA BEZ BELKI
FRAME WITHOUT BEAM

MAKSYMALNE WYMIARY
MAXIMUM DIMENSION

MAKSYMALNA WAGA DRZWI
MAXIMUM DOOR WEIGHT

*WIECEJ INFORMACJI NA TEMAT TWORZENIA WŁASNYCH PROJEKTÓW UZYSKASZ U NASZYCH DORADCÓW.
FOR MORE INFORMATION ON CREATING YOUR OWN PROJECTS, PLEASE CONTACT OUR ADVISERS.

The manufacturer reserves the right to change dimensions, colors, descriptions in all products without prior notice and reason.

VISIO PANEL wewnętrzne / inner

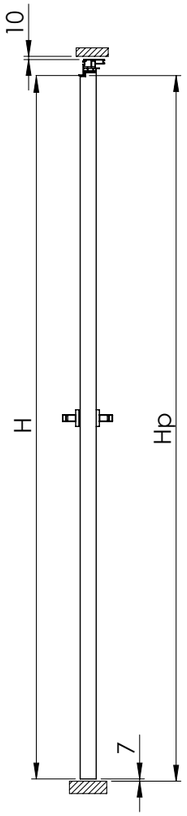

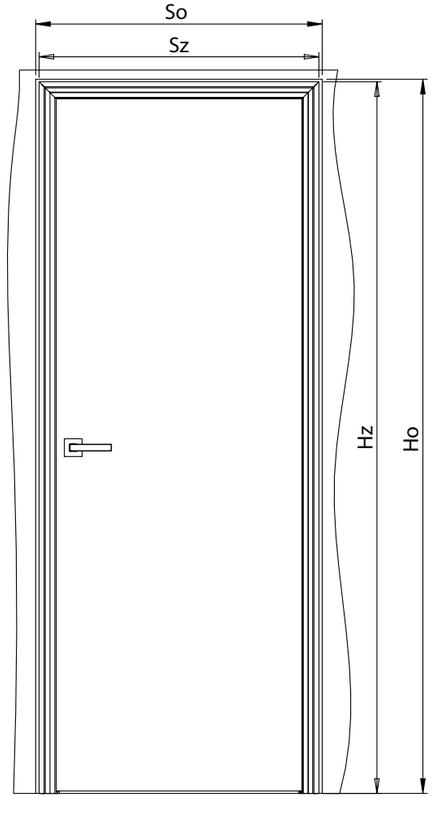

VISIO PANEL zewnętrzne / outer

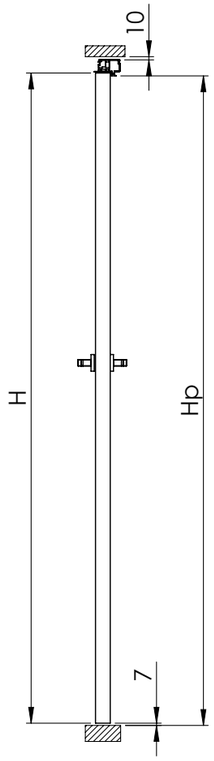

VISIO PANEL WEWNĘTRZNE / *INNER*

VISIO PANEL ZEWNĘTRZNE / *OUTER*

VISIO PANEL WEWNĘTRZNE / *INNER*

S	Szerokość skrzydła drzwi [mm] / *Door width [mm]*	618	718	818	918	1018	S = Sz - 88
H	Wysokość skrzydła drzwi [mm] / *Door height [mm]*	2032	2032	2032	2032	2032	H = Hz - 48
Sz	Szerokość całkowita ościeżnicy [mm] / *Total width of the frame [mm]*	700	800	900	1000	1100	Sz = S + 88
Hz	Wysokość całkowita ościeżnicy [mm] / *Total height of the frame [mm]*	2080	2080	2080	2080	2080	Hz = H + 48
Sp	Szerokość światła przejścia w ościeżnicy [mm] / *Clearance width of the frame [mm]*	600	700	800	900	1000	Sp = S -18
Hp	Wysokość światła przejścia w ościeżnicy [mm] / *Clearance height of the frame [mm]*	2030	2030	2030	2030	2030	Hp = H -2
So	Szerokość otworu montażowego [mm] / *Width of the mounting hole [mm]*	720	820	920	1020	1120	So = Sz + 20
Ho	Wysokość otworu montażowego [mm] / *Height of the mounting hole [mm]*	2100	2100	2100	2100	2100	Ho = Hz + 10

VISIO PANEL ZEWNĘTRZNE / *OUTER*

S	Szerokość skrzydła drzwi [mm] / *Door width [mm]*	618	718	818	918	1018	S = Sp + 18
H	Wysokość skrzydła drzwi [mm] / *Door height [mm]*	2020	2020	2020	2020	2020	H = Hp - 2
Sz	Szerokość całkowita ościeżnicy [mm] / *Total width of the frame [mm]*	700	800	900	1000	1100	Sz = S + 82
Hz	Wysokość całkowita ościeżnicy [mm] / *Total height of the frame [mm]*	2068	2068	2068	2068	2068	Hz = H + 48
Sp	Szerokość światła przejścia w ościeżnicy [mm] / *Clearance width of the frame [mm]*	600	700	800	900	1000	Sp = S -18
Hp	Wysokość światła przejścia w ościeżnicy [mm] / *Clearance height of the frame [mm]*	2018	2018	2018	2018	2018	Hp = H + 2
So	Szerokość otworu montażowego [mm] / *Width of the mounting hole [mm]*	720	820	920	1020	1120	So = Sz + 20
Ho	Wysokość otworu montażowego [mm] / *Height of the mounting hole [mm]*	2078	2078	2078	2078	2078	Ho = Hz + 10

NOTATKI / *NOTES*

Producent zastrzega sobie prawo dokonywania zmian wymiarów, kolorów, opisów we wszystkich produktach bez wcześniejszego zawiadomienia i podania przyczyny.

The manufacturer reserves the right to change dimensions, colors, descriptions in all products without prior notice and reason.

STARK

- **System do przesuwnych drzwi chowanych w ścianę.**
- **Stalowa kaseta ościeżnicowa pozwala zaoszczędzić miejsce oraz zachowuje bezkolizyjne przejścia w ciągach komunikacyjnych.**

- *System for sliding doors hidden in the wall.*
- *The steel frame cassette saves space and maintains collision-free passages in communication routes.*

1/2 SK | 40 mm | 100 KG

STARK

PARAMETRY SYSTEMU | *SYSTEM PARAMETERS*

- AL / STEEL — wykonane z aluminium i stali *made of aluminum and steel*
- łatwe w serwisowaniu *easy maintenance*
- 60 MM — ościeżnice MDF zacięte na 45° *MDF frames cut 45°*
- 80 MM — ościeżnice MDF zacięte na 90° *MDF frames cut 90°*
- G–K / WALL — kaseta do G-K i muru *cassette for plasterboard and solid walls*
- 100 / 125 MM — min. grubość ściany *minimum wall thickness*
- SYNCHRO — otwierane synchroniczne *hinges as standard*
- SLX — okucie SLX *SLX hardware*

PARAMETRY DRZWI | *DOOR PARAMETERS*

- drzwi chowane w ścianę *doors sliding into the wall*
- LOCK — możliwość montażu zamka *possibility of lock mounting*
- MAX — maksymalne przejście 61-101 cm *maximum passage 61-101 cm*
- CUSTOM — drzwi nietypowe *unusual doors*
- 300 cm / 120 cm / MAX — maksymalny wymiar** *maximum dimension***
- H / S / CUSTOM — personalizowane wymiary *personalized dimensions*
- 2D / ADJUST — regulacja 2D *2D adjustment*
- AUTO — samodomykacz *hinged doors*

GOTOWE ROZWIĄZANIE Z DEDYKOWANYMI DRZWIAMI DREWNIANYMI MARKI CAVA – ZAPYTAJ O SZCZEGÓŁY. / *AVAILABLE WITH CAVA WOODEN DOORS – ASK FOR DETAILS.*

** maksymalna wysokość dla drzwi Cava: 250 cm / *maximum height for Cava doors: 250 cm*

CAVA® doors production

STWÓRZ SWÓJ WŁASNY PROJEKT | *CREATE YOUR OWN DESIGN*

ELEMENTY WCHODZĄCE W SKŁAD ZESTAWU STARK / ELEMENTS INCLUDED IN THE STARK KIT

NAZWA / *NAME*	szyna górna *upper rail K-100*	profil boczny stark pionowy *stark side vertical glass* 100 / 125 mm		profil boczny poziomy *side vertical profile*	profil stalowy tylny *back steel profile*		profil bazowy górny *upper base profile*		wspornik rozpierający *spreader bracket*
ATRYBUT / *FEATURE*		LEWY / *LEFT*	PRAWY / *RIGHT*		100 mm lub *or*	125 mm	100 mm lub *or*	125 mm	
KOLOR / *COLOR*	09	09	09	09	09	09	09	09	09
RYSUNEK / *DRAWING*	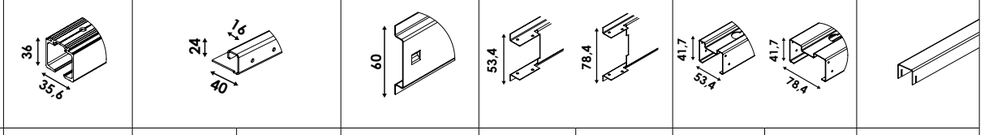								
1	1	1	1	10	2	2	1	1	2
2	2	2	2	20	2	2	2	2	2

NAZWA / *NAME*	okucia *hardware*	PB-075 mocowanie do płyty *fastening to board PB-075*	stoper zatrzaskowy SLX / *stopper*	chwytak samodomykacza *soft-closer gripper*	osadzenie dolne *bottom mounting* 100 mm lub *or*	125 mm	prowadnik *guide*	profil W-05 *W-05 profile*	płytka stalowa *steel plate*	styropian *polystyrene*
ATRYBUT / *FEATURE*										
RYSUNEK / *DRAWING*	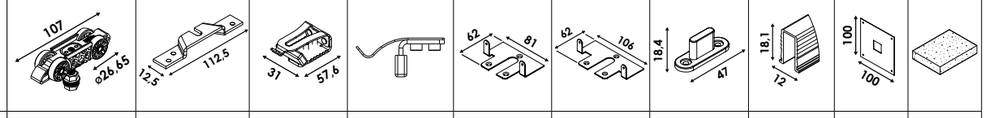									
1	2	2	1	1	1	1	1	1	2	5
2	4	4	2	2	2	2	2	2	4	10

AKCESORIA* / ACCESSORIES*

NAZWA / *NAME*	komplet Stark synchronik *Stark synchronic set*	samodomykacz dwustronny SLX PLUS *double-sided softcloser SLX PLUS* 20-50 kg	50-80 kg	tip-off	klamka push *push handle* 01	09	02	rączka relingowa Porta 19 mm *Porta 19 mm reling grip*
KOLOR / *COLOR*								
RYSUNEK / *DRAWING*	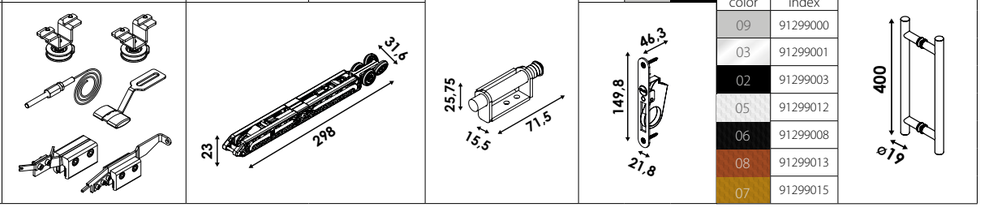							

kolor *color*	indeks *index*
09	91299000
03	91299001
02	91299003
05	91299012
06	91299008
08	91299013
07	91299015

* WSZYSTKIE DOSTĘPNE AKCESORIA W WYKAZIE NA STRONIE 122-132 / *LIST OF ALL ACCESSORIES AVAILABLE ON PAGES 122 -132*

KOLORY / COLORS

01	02	03	05	06	07	08	09
BIAŁY MAT *WHITE MAT*	CZARNY MAT *BLACK MAT*	BIAŁY POŁYSK *WHITE GLOSS*	BIAŁY INDUSTRIAL *WHITE INDUSTRIAL*	CZARNY INDUSTRIAL *BLACK INDUSTRIAL*	ZŁOTO INDUSTRIAL *GOLD INDUSTRIAL*	MIEDŹ INDUSTRIAL *COPPER INDUSTRIAL*	NATURA *NATURE*

Producent zastrzega sobie prawo dokonywania zmian wymiarów, kolorów, opisów we wszystkich produktach bez wcześniejszego zawiadomienia i podania przyczyny.
The manufacturer reserves the right to change dimensions, colors, descriptions in all products without prior notice and reason.

Kaseta ościeżnicowa do drzwi drewnianych chowanych w ścianę.
Frame cassette for wooden doors retracted into the wall.

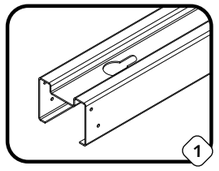

Konstrukcja Kasety.
Wzmocnione profile wykonane z grubej ocynkowanej blachy stalowej, wielokrotnie giętej. Sztywna konstrukcja zarówno do ścianek GK, jak i ściany murowanej.

Cassette construction.
Reinforced profiles made of thick galvanised steel sheet, bent several times. Rigid construction for both plasterboard and masonry walls.

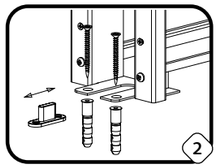

Montaż kasety.
Proste i intuicyjne skręcanie profili za pomocą wkrętów. Stalowy łącznik dolny nadający wymiar szerokości zabudowy 100 mm lub 125 mm. Uniwersalny prowadnik dolny zapewniający łatwy i stabilny montaż do podłoża.

Cassette assembly.
Simple and intuitive screw-fastening of profiles. Steel bottom connector for 100 mm or 125 mm fitting width. Universal bottom guide for easy and stable installation on the floor.

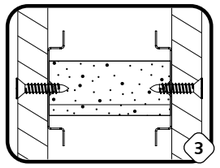

Zestaw montażowy.
Dedykowane wkręty dł. 19 mm do pojedynczego płytowania. Stalowe rozpórki zapewniają sztywność konstrukcji kasety przy jej stawianiu, montażu i obróbce. Styropianowe dystanse ułatwiają przykręcanie płyt GK.

Installation kit.
Dedicated 19 mm long screws for single boarding. Steel spacers ensure rigidity. Steel spacers ensure rigidity of the cassette structure when erecting, installing and machining. Styrofoam spacers facilitate screwing of the plasterboard.

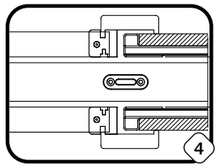

Obróbka profili.
Dostępne opcjonalnie dwa zestawy profili. Przy pojedynczym płytowaniu uzyskujemy dwie grubości ściany: 100 mm lub 125 mm. Do uniwersalnego światła przejścia dedykowane listwy ościeżnicowe.

Profile treatment.
Two sets of profiles are optionally available. With a single panel we achieve two wall thicknesses: 100 mm or 125 mm. For a universal passage light, dedicated frame mouldings.

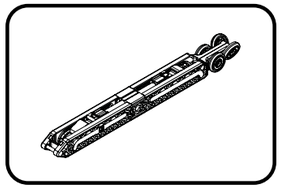

Samodomykacz dwustronny SLX PLUS
double-sided softcloser SLX PLUS

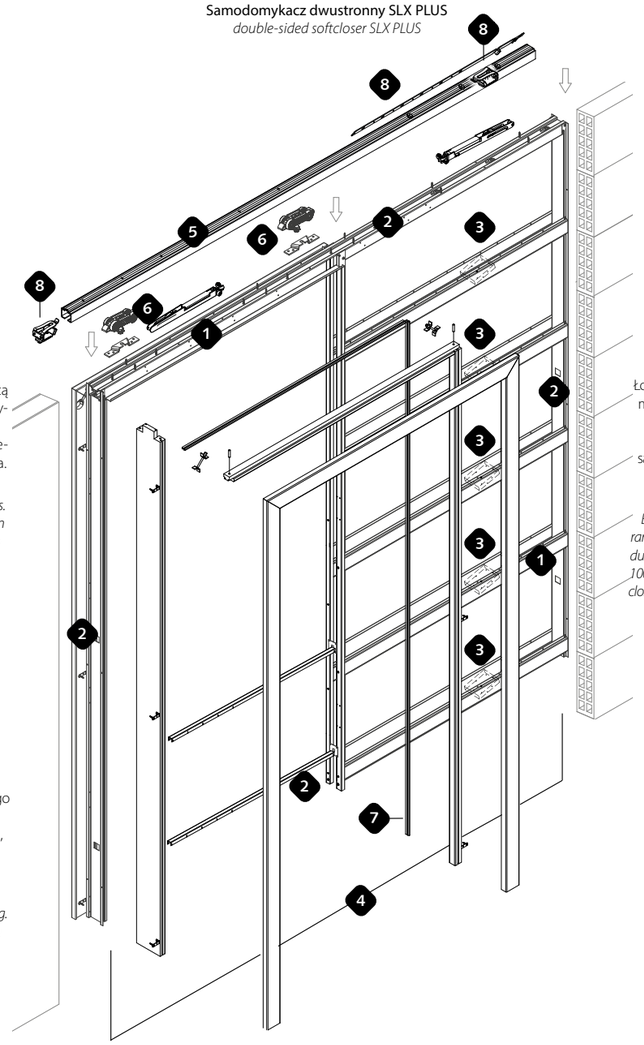

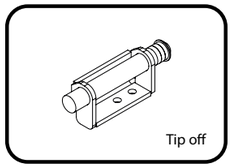

PL

ENG

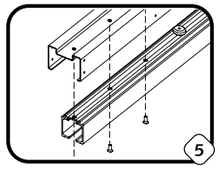

Demontowalna szyna jezdna.
Szybki montaż szyny w dowolnym etapie prac, w już opłytowanej kasecie. Łatwy demontaż szyny, np. w celach konserwacji, zastosowania dodatkowych akcesoriów lub ich regulacji.

Removable rail.
Quick installation of the rail at any stage of the work, in an already tiled tray. Easy removal of the rail, e.g. for maintenance, use of additional accessories or adjustment.

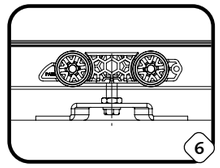

Okucie SLX.
Łożyskowane okucia jezdne, duży zakres regulacji, mocowanie od góry drzwi Gwarancja trwałości i płynnego przesuwu przy wadze skrzydła do 100 kg. W opcji jedno lub dwu kierunkowe samodomykacze, TIP-OFF, zestaw synchronik do dwóch skrzydeł.

SLX hardware.
Bearing-mounted bogie fittings, large adjustment range, attachment from above the door Guarantee of durability and smooth running For sash weights up to 100 kg. Optionally available with one- or two-way self-closing devices, TIP-OFF, synchronous set for two leaves.

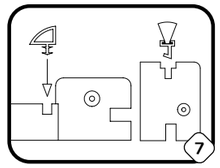

Szczotki, uszczelki.
Dedykowane zestawy zaślepek, szczotek przeciwkurzowych i uszczelek odbojowych do wykończeniowych listew ościeżnicowych.

Seals, brushes.
Dedicated sets of end caps, dust brushes and bumper gaskets for finishing frame mouldings.

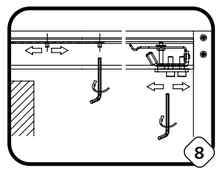

Regulacja głębokości.
Stalowy profil stopera montowany w demontowalnej szynie przesuwnej. Łatwe, precyzyjne ustawienie głębokości drzwi w kasecie w dowolnym etapie użytkowania drzwi. Jeden stoper współpracuje z okuciami, samodomykaczami i TIP OFF.

Depth adjustment.
Steel stopper profile mounted in removable sliding rail. Easy, precise setting of the door depth in the tray at any stage of door use. One stopper co-operates with fittings, self-closing and TIP OFF.

Producent zastrzega sobie prawo dokonywania zmian wymiarów, kolorów, opisów we wszystkich produktach bez wcześniejszego zawiadomienia i podania przyczyny.

1/2 SK · 40 mm · 100 KG

AKCESORIA* / ACCESSORIES*

NAZWA / *NAME*	samodomykacz jednostronny SLX PLUS *SLX PLUS soft-closer*			komplet mocowania kaset Stark do ścian *a set of cassettes fixing*		komplet do regulacji kaset Stark *a set of cassettes regulation*		komplet do podnoszenia kaset Stark *cassette lifting set*		łącznik kaset *cassette connector*
ATRYBUT / *FEATURE*	40 kg	60 kg	100 kg	100 mm	125 mm	100 mm	125 mm	100 mm	125 mm	
RYSUNEK / *DRAWING*	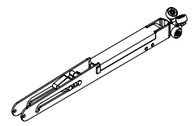			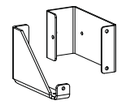		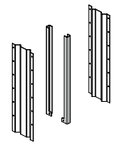		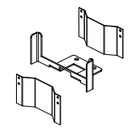		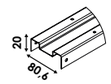

HANDLE

UCHWYTY / *HANDLES* *

Uchwyt wpuszczany okrągły kolor: czarny, chrom satyna, chrom, złoto / Mortise *round handle* *black, satin chrome, chrome, gold*	Zamek hakowy Bonaiti B1R wc + uchwyty owalne kolor: chrom satyna lub czarny mat */ Bonaiti B1R hook lock toilet + oval handles* *colour: satin chrome or black mat* Zamek hakowy owal chrom satyna lub czarny klucz + uchwyty owalne */ Oval hook lock, satin chrome or black* *Key + oval handles*	Uchwyt wpuszczany: owal w prostokącie lub owal w owalu kolory: chrom satyna, czarny, chrom, złoty połysk */ Mortise handle:* *oval in a rectangle or oval in an oval* *colours: satin chrome, black, chrome, glossy gold*

* PEŁNĄ OFERTĘ MOŻLIWYCH ROZWIĄZAŃ I AKCESORIÓW UZYSKASZ KONTAKTUJĄC SIĘ Z NASZYM DORADCĄ
* FOR A FULL RANGE OF POSSIBLE SOLUTIONS AND ACCESSORIES, CONTACT OUR ADVISER

KONSTRUKCJA | *CONSTRUCTION*

W ofercie do skrzydła Cava Stark dostępne są dedykowane opaski ościeżnicowe o szerokości 60 lub 80 mm.
The Cava Stark door leaf range includes dedicated door frame bands with a width of 60 or 80 mm.

CAVA STARK

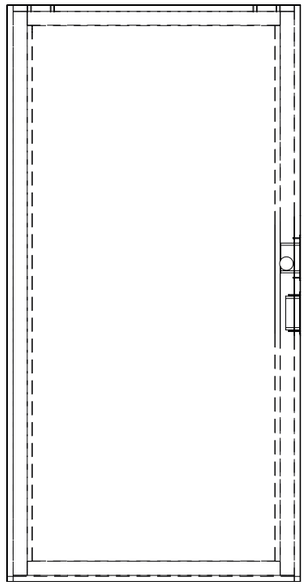

CAVA STARK Z LISTWAMI OŚCIEŻNICOWYMI
CAVA STARK WITH DOOR FRAME STRIPS

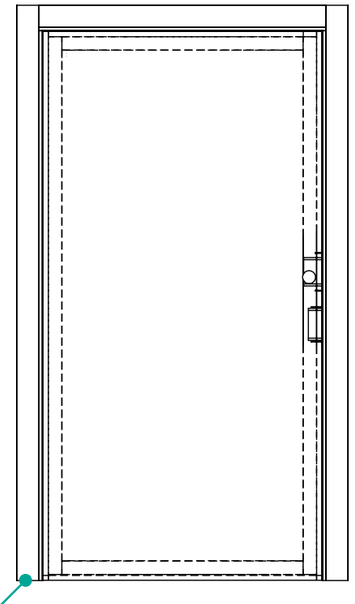

Grubość opaski / *Thickness of the frame* - **18 mm**

The manufacturer reserves the right to change dimensions, colors, descriptions in all products without prior notice and reason.

STARK POJEDYNCZE / *SINGLE*

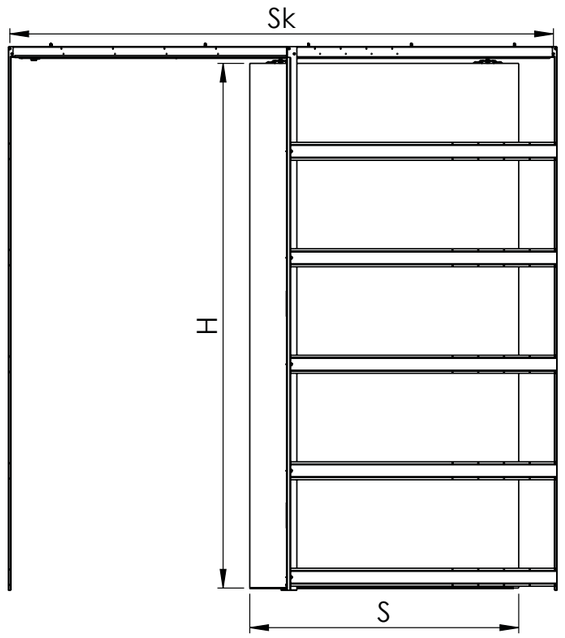

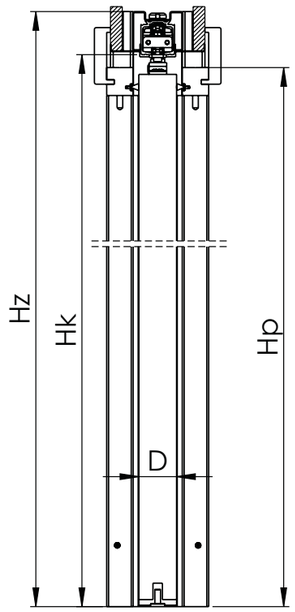

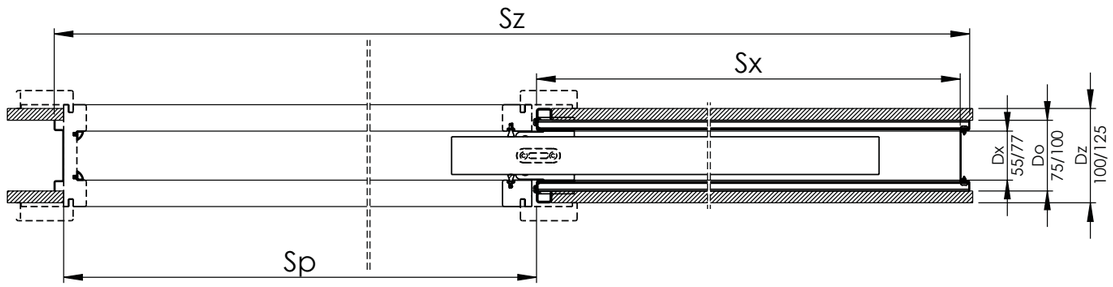

S	Szerokość skrzydła drzwi [mm] / *Door width [mm]*	640	740	840	940	1040	S = Sp - 30
H	Wysokość skrzydła drzwi [mm] / *Door height [mm]*	2040	2040	2040	2040	2040	H = Hp - 14
D	Grubość skrzydła drzwi [mm] / *Door leaf thickness [mm]*	36-40	36-40	36-40	36-40	36-40	36-40
Sz	Szerokość całkowita kasety [mm] / *Pocket door width [mm]*	1330	1530	1730	1930	2130	Sz =2xS + 50
Hz	Wysokość całkowita kasety [mm] / *Pocket door height [mm]*	2114	2114	2114	2114	2114	Hz = H + 74
Sp	Szerokość światła przejścia bez oblistwowania [mm] / *Clearance passage width [mm]*	670	770	870	970	1070	Sp = S + 30
Hp	Wysokość światła przejścia bez oblistwowania [mm] / *Clearance passage heigth [mm]*	2054	2054	2054	2054	2054	Hp = H + 14
Sk	Długość szyny jezdnej [mm] */ Running rail lenght [mm]*	1260	1460	1660	1860	2060	So = 2xS - 20
Hk	Wysokość do szyny jezdnej [mm] */ Height to running rail [mm]*	2068	2068	2068	2068	2068	Ho = H + 28
Sx	Szerokość wnęki w kieszeni kasety [mm] */ Width of the recess in the pocket [mm]*	640	740	840	940	1040	Sx = S

Producent zastrzega sobie prawo dokonywania zmian wymiarów, kolorów, opisów we wszystkich produktach bez wcześniejszego zawiadomienia i podania przyczyny.

STARK PODWÓJNE / *DOUBLE*

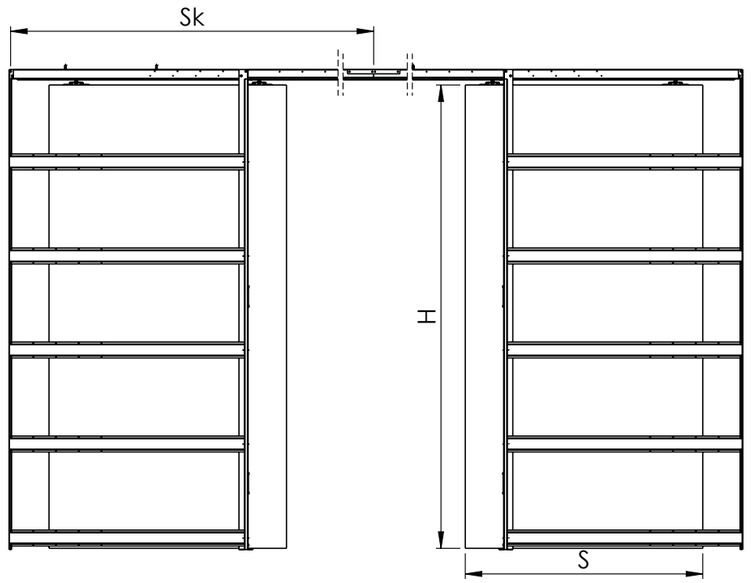

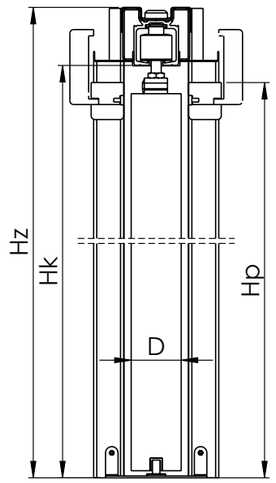

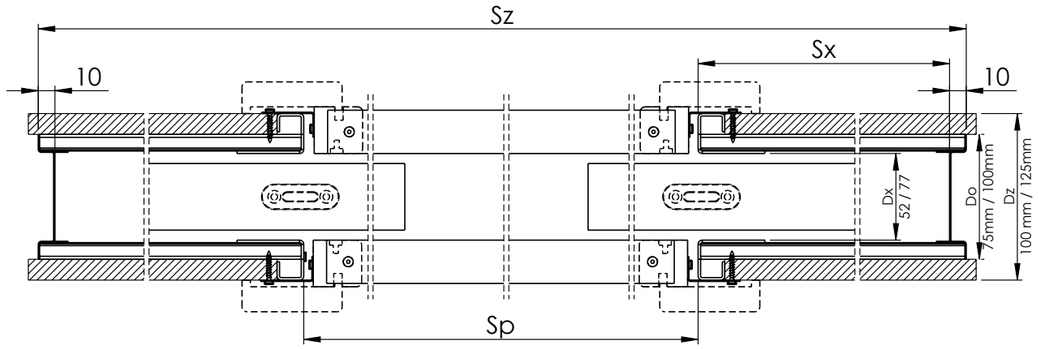

S	Szerokość skrzydła drzwi [mm] / *Door width [mm]*	640	740	840	940	1040	S = (Sp + 60)/2
H	Wysokość skrzydła drzwi [mm] / *Door height [mm]*	2040	2040	2040	2040	2040	H = Hp - 14
D	Grubość skrzydła drzwi [mm] / *Door leaf thickness [mm]*	36-40	36-40	36-40	36-40	36-40	36-40
Sz	Szerokość całkowita kasety [mm] / *Pocket door width [mm]*	2590	2990	3390	3790	4190	Sz =4xS + 30
Hz	Wysokość całkowita kasety [mm] / *Pocket door height [mm]*	2114	2114	2114	2114	2114	Hz = H + 74
Sp	Szerokość światła przejścia bez oblistwowania [mm] / *Clearance passage width [mm]*	1290	1490	1690	1890	2090	Sp = 2xS + 10
Hp	Wysokość światła przejścia bez oblistwowania [mm] / *Clearance passage height [mm]*	2054	2054	2054	2054	2054	Hp = H + 14
Sk	Długość szyny jezdnej [mm] */ Running rail lenght [mm]*	1260	1460	1660	1860	2060	So = 2xS - 20
Hk	Wysokość do szyny jezdnej [mm] */ Height to running rail [mm]*	2068	2068	2068	2068	2068	Ho = H + 28
Sx	Szerokość wnęki w kieszeni kasety [mm] */ Width of the recess in the pocket [mm]*	640	740	840	940	1040	Sx = S

The manufacturer reserves the right to change dimensions, colors, descriptions in all products without prior notice and reason.

ESTIMA

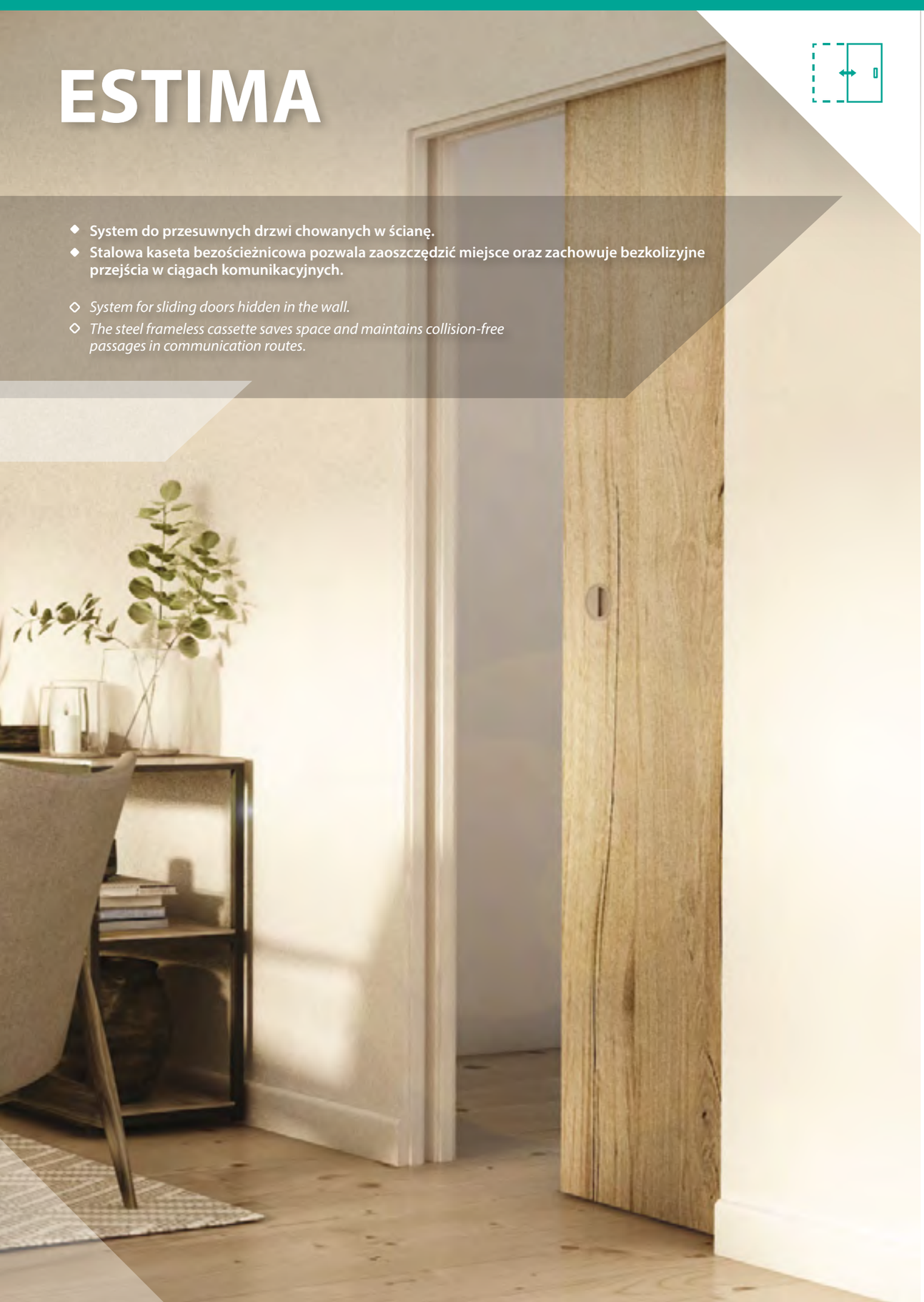

- **System do przesuwnych drzwi chowanych w ścianę.**
- **Stalowa kaseta bezościeżnicowa pozwala zaoszczędzić miejsce oraz zachowuje bezkolizyjne przejścia w ciągach komunikacyjnych.**

- *System for sliding doors hidden in the wall.*
- *The steel frameless cassette saves space and maintains collision-free passages in communication routes.*

1/2 SK | 40 mm | 100 KG

ESTIMA

PARAMETRY SYSTEMU | *SYSTEM PARAMETERS*

- AL / STEEL — wykonane z aluminium i stali *made of aluminum and steel*
- łatwe w serwisowaniu *easy maintenance*
- jedno lub dwuskrzydłowe *single or double leaf*
- bez ościeżnicy *without frame*
- G–K / WALL — kaseta do G-K i muru *cassette for plaster-board and solid walls*
- 100 MM — grubość ściany *wall thickness*
- 100 KG / MAX — maksymalna waga skrzydła *maximum leaf weight*
- SLX — okucie SLX *SLX hardware*

PARAMETRY DRZWI | *DOOR PARAMETERS*

- drzwi chowane w ścianę *doors sliding into the wall*
- LOCK — możliwość montażu zamka *possibility of lock mounting*
- MAX — maksymalne przejście 61-101 cm *maximum passage 61-101 cm*
- CUSTOM — drzwi nietypowe *unusual doors*
- 300 cm / 120 cm / MAX — maksymalny wymiar *maximum dimension*
- H / S / CUSTOM — personalizowane wymiary *personalized dimensions*
- 2D / ADJUST — regulacja 2D *2D adjustment*
- AUTO — samodomykacz *soft-closer*

GOTOWE ROZWIĄZANIE Z DEDYKOWANYMI DRZWIAMI DREWNIANYMI MARKI CAVA – ZAPYTAJ O SZCZEGÓŁY. / *AVAILABLE WITH CAVA WOODEN DOORS – ASK FOR DETAILS.*

** maksymalna wysokość dla drzwi Cava: 250 cm / *maximum height for Cava doors: 250 cm*

CAVA® doors production

STWÓRZ SWÓJ WŁASNY PROJEKT | *CREATE YOUR OWN DESIGN*

ELEMENTY WCHODZĄCE W SKŁAD ZESTAWU ESTIMA / ELEMENTS INCLUDED IN THE ESTIMA KIT

NAZWA / *NAME*	szyna górna *upper rail k-100*	profil aluminiowy / *aluminium profile*			profil boczny pionowy Estima LEWY | PRAWY *Estima side vertical profile*		profil boczny poziomy *side vertical profile*	profil bazowy z łącznikami *upper base profile with conectors*	profil stalowy tylny *back steel profile*	wspornik rozpierający *spreader bracket*
ATRYBUT / *FEATURE*		poziomy górny *upper horizontal*	środkowy lewy | prawy *middle left | right*	tylny z zaślepką *rear with cover*	100 mm					
KOLOR / *COLOR*	09	09	09	09 / 02	09	09	09	09	09	09
RYSUNEK / *DRAWING*	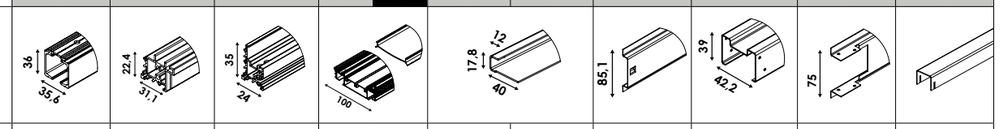									
1	1	2	2	1	1	1	10	1	1	2
2	2	2	4	0	2	2	20	2	2	2

NAZWA / *NAME*	okucia *hardware*	stoper zatrzaskowy SLX / *stopper*	chwytak *soft-closer gripper*	osadzenie dolne *bottom mounting*	prowadnik *guide*	profil W-05 *W-05 profile*	łącznik kaset *cassette connector*	mocowanie wpuszczane NISKIE lub WYSOKIE *recessed fixing LOW or HIGH*		komplet szczotka-uszczelka *seal-brush set*	
ATRYBUT / *FEATURE*											
KOLOR / *COLOR*								09		02	01
RYSUNEK / *DRAWING*	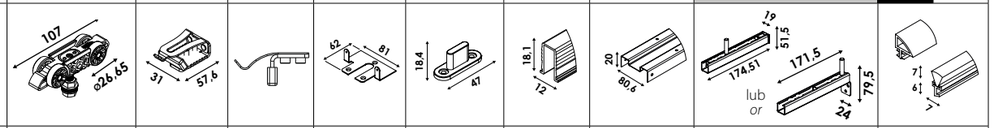										
1	2	1	1	1	1	1	0	1		1	
2	4	2	2	2	2	2	1	2		2	

AKCESORIA* / ACCESSORIES*

NAZWA / *NAME*	samodomykacz dwustronny slx plus *double-sided softcloser slx plus*		klamka push / *push handle*			komplet mocowania kaset estima do ścian *a set of cassettes fixing*	uchwyt płaski *flat handle*			rączka relingowa Porta 19 mm *Porta 19 mm reling grip*		
KOLOR / *COLOR*	20-50 kg	50-80 kg	01	09	02		09	03	02	kolor *color*	indeks *index*	
RYSUNEK / *DRAWING*	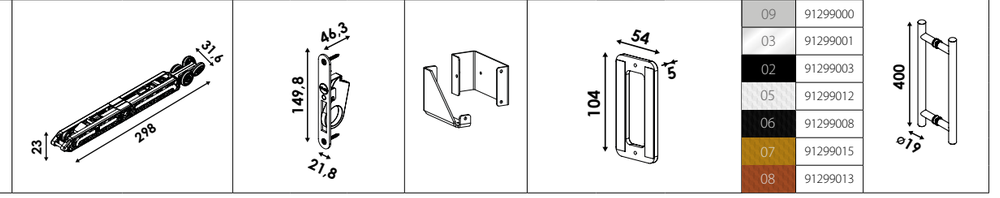									09	91299000	
										03	91299001	
										02	91299003	
										05	91299012	
										06	91299008	
										07	91299015	
										08	91299013	

* WSZYSTKIE DOSTĘPNE AKCESORIA W WYKAZIE NA STRONIE 132-141 / *LIST OF ALL ACCESSORIES AVAILABLE ON PAGES 122-132*

KOLORY / COLORS

01	02	03	05	06	07	08	09
BIAŁY MAT *WHITE MAT*	CZARNY MAT *BLACK MAT*	BIAŁY POŁYSK *WHITE GLOSS*	BIAŁY INDUSTRIAL *WHITE INDUSTRIAL*	CZARNY INDUSTRIAL *BLACK INDUSTRIAL*	ZŁOTO INDUSTRIAL *GOLD INDUSTRIAL*	MIEDŹ INDUSTRIAL *COPPER INDUSTRIAL*	NATURA *NATURE*

Producent zastrzega sobie prawo dokonywania zmian wymiarów, kolorów, opisów we wszystkich produktach bez wcześniejszego zawiadomienia i podania przyczyny.
The manufacturer reserves the right to change dimensions, colors, descriptions in all products without prior notice and reason.

ESTIMA

Kaseta bezościeżnicowa do drzwi drewnianych chowanych w ścianę.
A cassette without a frame for wooden pocket door system.

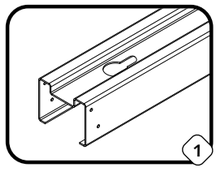

Konstrukcja kasety.
Wzmocnione profile wykonane z grubej ocynkowanej blachy stalowej, wielokrotnie giętej. Sztywna konstrukcja zarówno do ścianek GK, jak i ściany murowanej.

Cassette construction.
Reinforced profiles made of thick galvanised steel sheet, bent several times. Rigid construction for both plasterboard and masonry.

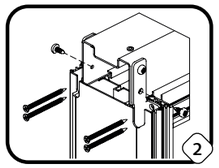

Montaż kasety.
Proste i intuicyjne skręcanie profili za pomocą wkrętów. Stalowy łącznik dolny nadający wymiar szerokości zabudowy 100 mm. Uniwersalny prowadnik dolny zapewniający łatwy i stabilny montaż do podłoża.

Cassette assembly.
Simple and intuitive screw-fastening of profiles. Steel bottom connector for 100 mm fitting width. Universal bottom guide for easy and stable installation on the floor.

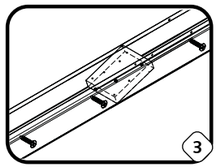

Zestaw montażowy.
Dedykowane wkręty dł. 19mm do pojedynczego płytowania. Stalowe rozpórki zapewniające sztywność konstrukcji kasety, jej postawienie, montaż i obróbkę. Styropianowe dystanse ułatwiające przykręcanie płyt GK.

Installation kit.
Dedicated 19mm long screws for single boarding. Steel spacers to ensure rigidity of the cassette structure and to ensure its erection, assembly and machining. Styrofoam spacers to facilitate the screwing of plasterboard.

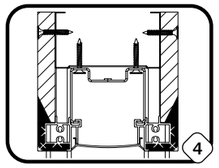

Obróbka kasety.
Profile ze stali wielokrotnie giętej do trwałej zabudowy kaset płytami GK. Przy pojedynczym płytowaniu zyskujemy dwie grubości „muru" 100 mm.

Cassette processing.
Profiles made from multi-bent steel for the permanent installation of plasterboard trays. With a single panel, you get two "wall" thicknesses of 100 mm.

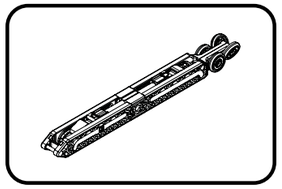

Samodomykacz dwustronny SLX PLUS
double-sided softcloser SLX PLUS

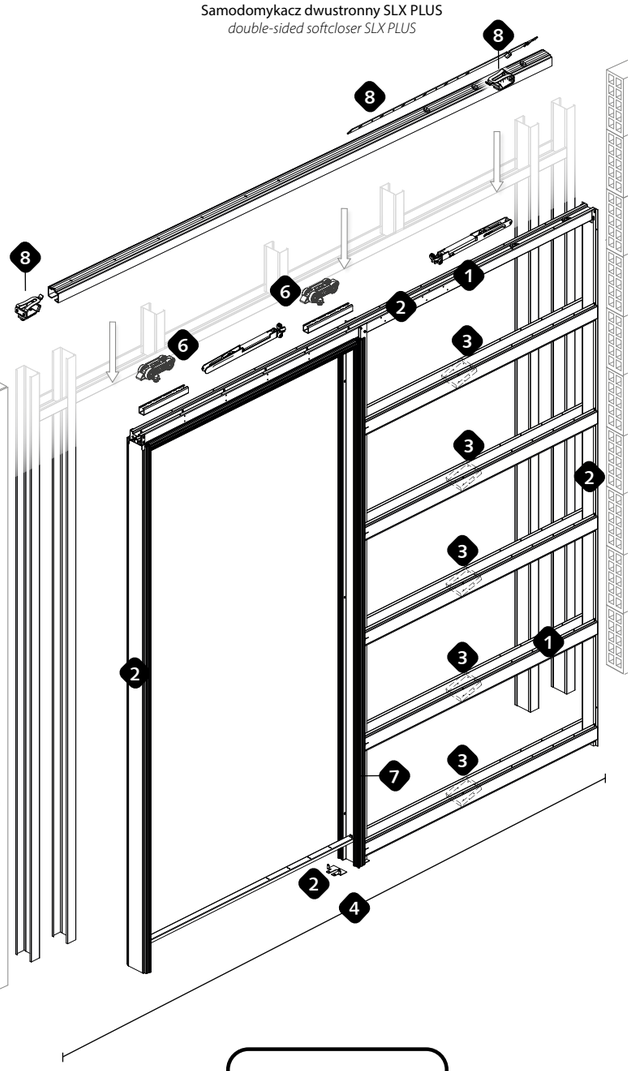

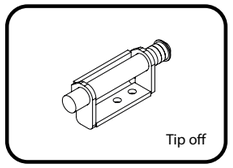

PL

ENG

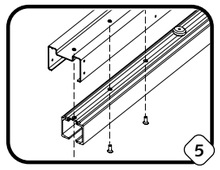

Demontowalna szyna jezdna.
Szybki montaż szyny w dowolnym etapie prac, w już opłytowanej kasecie. Łatwy demontaż szyny, np. w celach konserwacji, zastosowania dodatkowych akcesoriów lub ich regulacji.

Removable running rail.
Quick assembly of the rail at any stage of the work, in an already tiled cassette. Easy removal of the rail, e.g. for maintenance, use of additional accessories or adjustment.

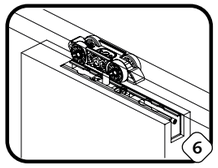

Okucie SLX.
Łożyskowane okucia jezdne, maksymalna regulacja, mocowanie od góry drzwi. Gwarancja trwałości i płynnego przesuwu przy wadze skrzydła do 100 kg. W opcji jedno lub dwu kierunkowe samodomykacze, TIP OFF, zestaw synchronik do dwóch skrzydeł.

SLX hardware.
Bearing-supported running hardware, maximum adjustability, fixing from the top of the door. Guaranteed to last and smooth running with sash weights up to 100 kg. Optionally available with one- or two-way self-closing devices, TIP OFF, synchronous set for two leaves.

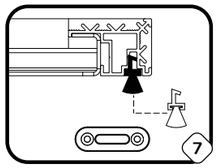

Szczotki, uszczelki.
Dedykowane zestawy zaślepek, szczotek przeciwkurzowych i uszczelek odbojowych do profili wykończeniowych.

Seals, brushes.
Dedicated sets of end caps, dust brushes and bumper gaskets for finishing frame mouldings.

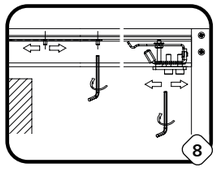

Regulacja głębokości drzwi.
Stalowy profil stopera montowany w demontowalnej szynie przesuwnej. Łatwe, precyzyjne ustawienie głębokości drzwi w kasecie na dowolnym etapie użytkowania drzwi. Jeden stoper współpracuje z okuciami, samodomykaczami i TIP OFF.

Door depth adjustment.
Steel stop profile mounted in removable sliding rail. Easy, precise adjustment of the depth of the door in the cassette at any stage of door use. One stopper works with hardware, self-closing and TIP OFF.

Producent zastrzega sobie prawo dokonywania zmian wymiarów, kolorów, opisów we wszystkich produktach bez wcześniejszego zawiadomienia i podania przyczyny.

1/2 SK · 40 mm · 100 KG

AKCESORIA* / ACCESSORIES*

NAZWA / *NAME*	samodomykacz jednostronny SLX PLUS *SLX PLUS soft-closer*			*tip-off*
ATRYBUT / *FEATURE*	40 kg	60 kg	100 kg	
RYSUNEK / *DRAWING*	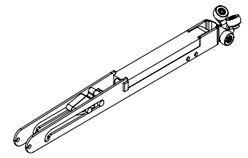			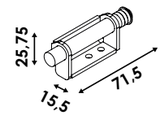

HANDLE

UCHWYTY / *HANDLES* *

Uchwyt wpuszczany okrągły kolor: czarny, chrom satyna, chrom, złoto / Mortise *round handle* *black, satin chrome, chrome, gold*	Zamek hakowy Bonaiti B1R wc + uchwyty owalne kolor: chrom satyna lub czarny mat */ Bonaiti B1R hook lock toilet + oval handles* *colour: satin chrome or black mat* Zamek hakowy owal chrom satyna lub czarny klucz + uchwyty owalne */ Oval hook lock, satin chrome or black* *Key + oval handles*	Uchwyt wpuszczany: owal w prostokącie lub owal w owalu kolory: chrom satyna, czarny, chrom, złoty połysk */ Mortise handle:* *oval in a rectangle or oval in an oval* *colours: satin chrome, black, chrome, glossy gold*

* PEŁNĄ OFERTĘ MOŻLIWYCH ROZWIĄZAŃ I AKCESORIÓW UZYSKASZ KONTAKTUJĄC SIĘ Z NASZYM DORADCĄ
* FOR A FULL RANGE OF POSSIBLE SOLUTIONS AND ACCESSORIES, CONTACT OUR ADVISER

NOTATKI / *NOTES*

The manufacturer reserves the right to change dimensions, colors, descriptions in all products without prior notice and reason.

ESTIMA POJEDYNCZE / *SINGLE*

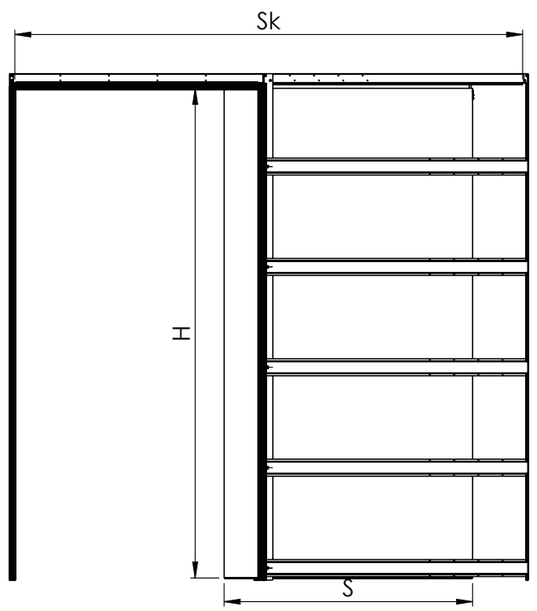

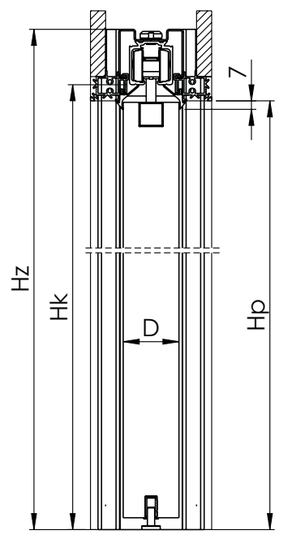

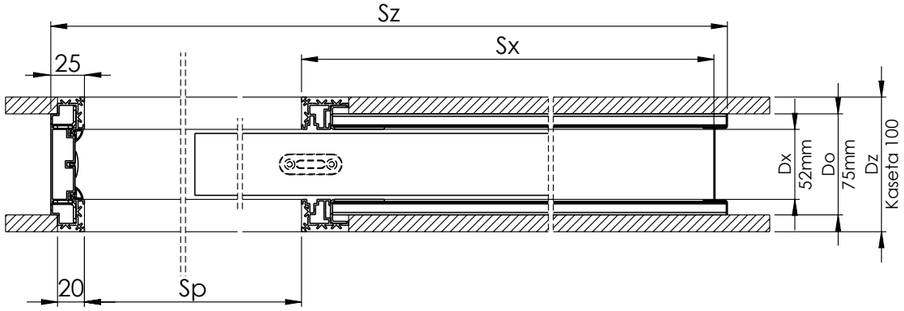

S	Szerokość skrzydła drzwi [mm] / *Door width [mm]*	640	740	840	940	1040	S = Sp + 40
H	Wysokość skrzydła drzwi [mm] / *Door height [mm]*	2020	2020	2020	2020	2020	H = Hp - 11
D	Grubość skrzydła drzwi [mm] / *Door leaf thickness [mm]*	36-40	36-40	36-40	36-40	36-40	36-40
Sz	Szerokość całkowita kasety [mm] / *Pocket door width [mm]*	1390	1590	1790	1990	2190	Sz =2xS + 110
Hz	Wysokość całkowita kasety [mm] / *Pocket door height [mm]*	2090	2090	2090	2090	2090	Hz = H + 70
Sp	Szerokość światła przejścia bez oblistwowania [mm] / *Clearance passage width [mm]*	600	700	800	900	1000	Sp = S - 40
Hp	Wysokość światła przejścia bez oblistwowania [mm] / *Clearance passage height [mm]*	2031	2031	2031	2031	2031	Hp = H + 11
Sk	Długość szyny jezdnej [mm] / *Running rail lenght [mm]*	1345	1545	1745	1945	2145	Sk = Sz - 45
Hk	Wysokość do szyny jezdnej [mm] / *Height to running rail [mm]*	2044	2044	2044	2044	2044	Ho = H + 24
Sx	Szerokość wnęki w kieszeni kasety [mm] / *Width of the recess in the pocket [mm]*	755	855	955	1055	1155	Sx = S + 115

Producent zastrzega sobie prawo dokonywania zmian wymiarów, kolorów, opisów we wszystkich produktach bez wcześniejszego zawiadomienia i podania przyczyny.

ESTIMA PODWÓJNE / *DOUBLE*

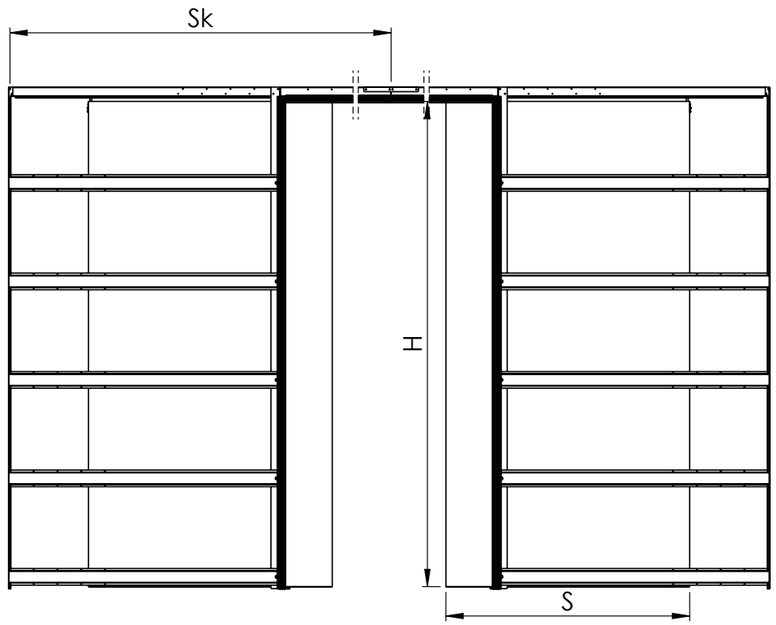

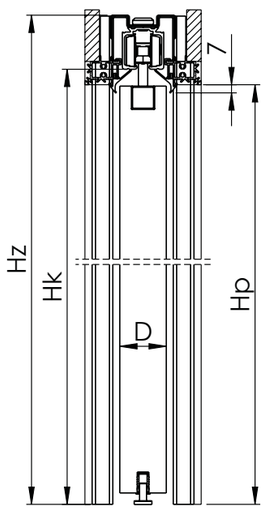

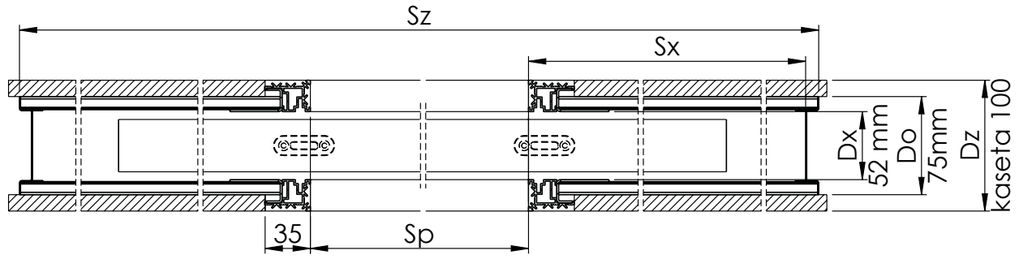

S	Szerokość skrzydła drzwi [mm] / *Door width [mm]*	640	740	840	940	1040	S = (Sp + 80)/2
H	Wysokość skrzydła drzwi [mm] / *Door height [mm]*	2020	2020	2020	2020	2020	H = Hp - 11
D	Grubość skrzydła drzwi [mm] / *Door leaf thickness [mm]*	36-40	36-40	36-40	36-40	36-40	36-40
Sz	Szerokość całkowita kasety [mm] / *Pocket door width [mm]*	2730	3130	3530	3930	4330	Sz =4xS + 170
Hz	Wysokość całkowita kasety [mm] / *Pocket door height [mm]*	2090	2090	2090	2090	2090	Hz = H + 70
Sp	Szerokość światła przejścia bez oblistwowania [mm] / *Clear passage width [mm]*	1200	1400	1600	1800	2000	Sp = 2xS - 80
Hp	Wysokość światła przejścia bez oblistwowania [mm] / *Clear passage height [mm]*	2031	2031	2031	2031	2031	Hp = H + 11
Sk	Długość szyny jezdnej [mm] / *Running rail lenght [mm]*	1337	1537	1737	1937	2137	So = Sz/2 - 28
Hk	Wysokość do szyny jezdnej [mm] / *Height to running rail [mm]*	2044	2044	2044	2044	2044	Ho = H + 24
Sx	Szerokość wnęki w kieszeni kasety [mm] / *Width of the recess in the pocket [mm]*	755	855	955	1055	1155	Sx = S + 115

The manufacturer reserves the right to change dimensions, colors, descriptions in all products without prior notice and reason.

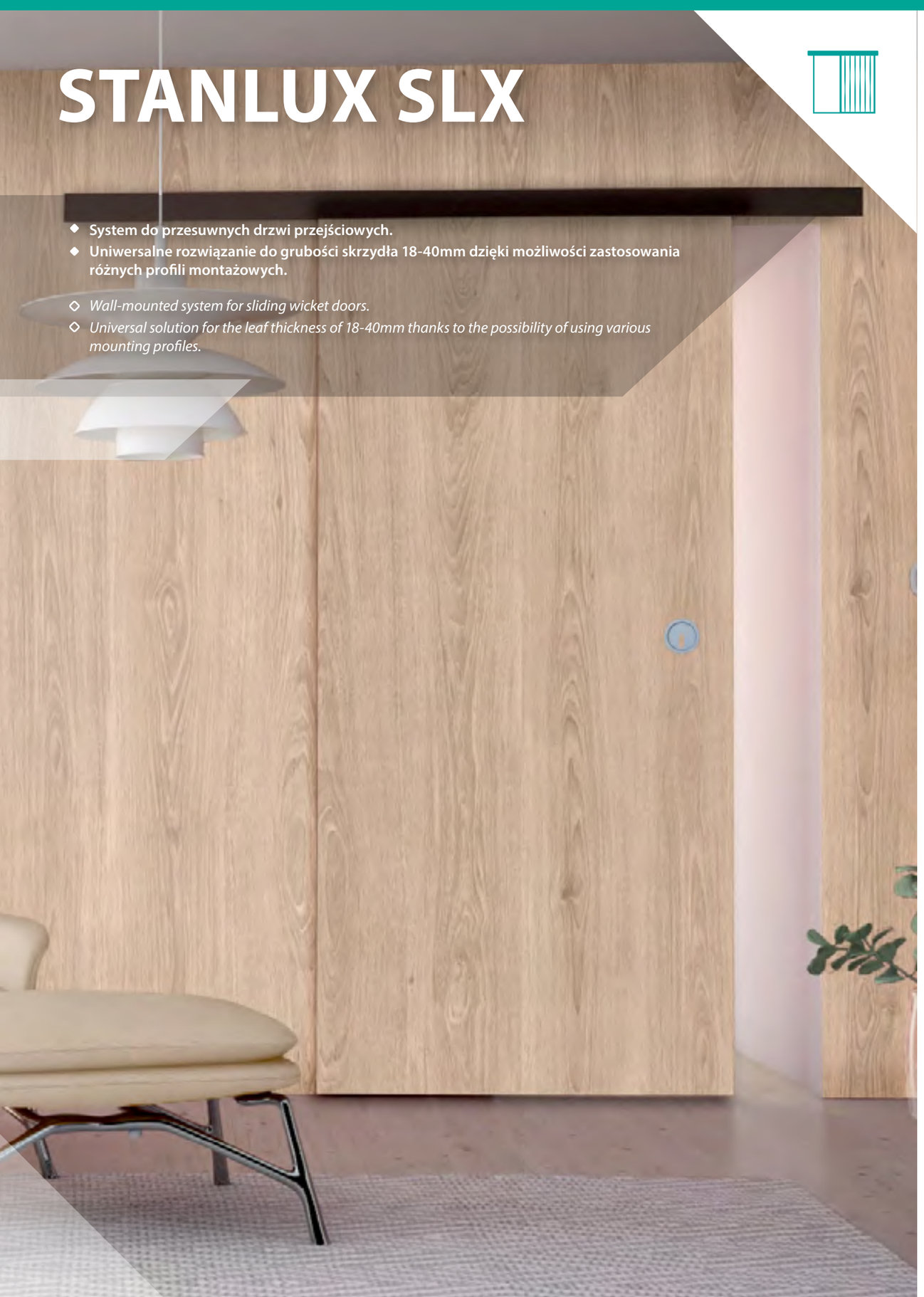

STANLUX SLX

- **System do przesuwnych drzwi przejściowych.**
- **Uniwersalne rozwiązanie do grubości skrzydła 18-40mm dzięki możliwości zastosowania różnych profili montażowych.**

- *Wall-mounted system for sliding wicket doors.*
- *Universal solution for the leaf thickness of 18-40mm thanks to the possibility of using various mounting profiles.*

1/2 SK | 18-40 mm | 100 KG

STANLUX SLX

PARAMETRY SYSTEMU | *SYSTEM PARAMETERS*

- **AL** – wykonane z aluminium / *made of aluminum*
- **RAL** – malowane w kolorach / *painted in colors*
- naścienny / *wall-mounted system*
- do sufitu / *ceiling mounted system*
- **G–K WALL** – system do G-K i muru / *system for plasterboard and solid walls*
- **MIN 60 MM** – min. grubość ściany / *minimum wall thickness*
- **SYNCHRO** – otwierane synchroniczne / *hinges as standard*
- **SLX** – okucie SLX / *SLX hardware*

PARAMETRY DRZWI | *DOOR PARAMETERS*

- **UNIVERSAL** – drzwi przesuwne / *sliding doors*
- **GUIDED** – stabilne drzwi prowadzenie dolne / *stable door - bottom guide*
- różne powłoki / *various coatings*
- **CUSTOM** – drzwi nietypowe / *unusual doors*
- **300 cm / 120 cm MAX** – maksymalny wymiar / *maximum dimension*
- **H S CUSTOM** – personalizowane wymiary / *personalized dimensions*
- **2D ADJUST** – regulacja 2D / *2D adjustment*
- **AUTO** – samodomykacz / *soft-closer*

GOTOWE ROZWIĄZANIE Z DEDYKOWANYMI DRZWIAMI DREWNIANYMI MARKI CAVA – ZAPYTAJ O SZCZEGÓŁY.
AVAILABLE WITH CAVA WOODEN DOORS – ASK FOR DETAILS.

CAVA® doors production

STWÓRZ SWÓJ WŁASNY PROJEKT | *CREATE YOUR OWN DESIGN*

ELEMENTY WCHODZĄCE W SKŁAD ZESTAWU STANLUX SLX / ELEMENTS INCLUDED IN THE STANLUX SLX KIT

NAZWA / *NAME*	profil naścienny / *wall mounted profile* RODZAJ / *TYPE*									maskownica / *rail cover*			szyna górna *upper rail K-032*	profil W-05 *W-05 profile*
ATRYBUT / *FEATURE*	MONTAŻOWY/*MOUNTING**			DYSTANSOWY/*DISTANCE***			DYSTANS POD OŚCIEŻNICE*** *DISTANCE FOR THE DOOR FRAME****							
KOLOR / *COLOR*	09	03	02	09	03	02	09	03	02	09	03	02	09	09
RYSUNEK / *DRAWING*	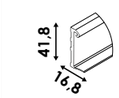												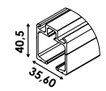	
1	1			1			1			1			1	1
2	1			1			1			1			1	2

NAZWA / *NAME*	okucie *hardware*	PB-075 mocowanie do płyty *fastening to board PB-075*	stoper *stopper*	prowadnik *guide*		*prowadnik Stanlux długi Stanlux guide long*	lub *or*	*prowadnik Stanlux krótki Stanlux guide short*
RYSUNEK / *DRAWING*	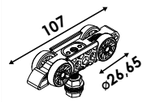	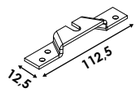	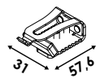	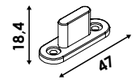		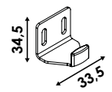		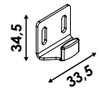
KOLOR / *COLOR*				01	02			
1	2	2	2	2		1		1
2	4	4	4	4		2		2

WYKOŃCZENIE W KOLORZE BIAŁY MAT NA ZAPYTANIE
MAT WHITE FINISH ON REQUEST

* PRZY ZESTAWIE Z PROFILEM MONTAŻOWYM
* IN A SET WITH A MOUNTING PROFILE

** PRZY ZESTAWIE Z PROFILEM DYSTANSOWYM
** IN A SET WITH A SPACER PROFILE

*** PRZY ZESTAWIE Z MOCOWANIEM SUFITOWYM
*** WITH A CEILING MOUNT

AKCESORIA* / ACCESSORIES*

NAZWA / *NAME*	system samoczynnego domykania skrzydła Stanlux *Stanlux leaf soft-closing system*	samodomykacz dwustronny SLX PLUS *double-sided softcloser SLX PLUS*		komplet Stanlux Synchronik *Stanlux Synchronik Set*	uchwyt płaski / *flat handle*			rączka relingowa Porta 19 mm *Porta 19 mm reling grip*	
KOLOR / *COLOR*		20-50 kg	50-80 kg		02	03	09	kolor color	
RYSUNEK / *DRAWING*	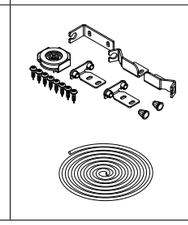	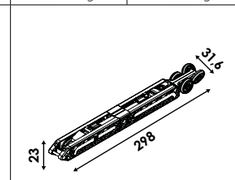		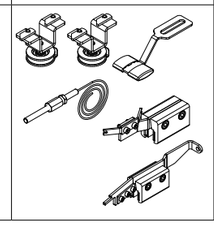	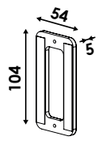			09 03 02 05 06 07 08	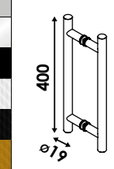

* WSZYSTKIE DOSTĘPNE AKCESORIA W WYKAZIE NA STRONIE 122-132 / *LIST OF ALL ACCESSORIES AVAILABLE ON PAGES 122 -132*

KOLORY / COLORS

01	02	03	05	06	07	08	09
BIAŁY MAT *WHITE MAT*	CZARNY MAT *BLACK MAT*	BIAŁY POŁYSK *WHITE GLOSS*	BIAŁY INDUSTRIAL *WHITE INDUSTRIAL*	CZARNY INDUSTRIAL *BLACK INDUSTRIAL*	ZŁOTO INDUSTRIAL *GOLD INDUSTRIAL*	MIEDŹ INDUSTRIAL *COPPER INDUSTRIAL*	NATURA *NATURE*

Producent zastrzega sobie prawo dokonywania zmian wymiarów, kolorów, opisów we wszystkich produktach bez wcześniejszego zawiadomienia i podania przyczyny.
The manufacturer reserves the right to change dimensions, colors, descriptions in all products without prior notice and reason.

STANLUX SLX

System naścienny z maskownicą, do drzwi przejściowych wewnętrznych drewnianych.
Wall-mounted system with a masking frame, for internal wooden doors.

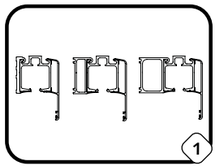

Profile montażowe.
Aluminiowe profile dystansowe - zapewniają łatwy montaż w jednej z trzech wybranych odległości drzwi od ściany. Idealne dla różnych grubości drzwi ale i zamontowanych na ścianie gniazdek, listew przypodłogowych lub ościeżnic.

Mounting profiles.
Aluminium spacer profiles - provide easy installation at one of three selected door/wall distances. Ideal for different door thicknesses but also for wall-mounted sockets, skirting boards or door frames.

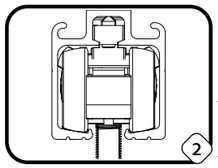

Szyna jezdna.
Wzmocniona szyna aluminiowa, do montażu na profilu ściennym lub przez oddzielną komorę bezpośrednio do sufitu. Stabilność systemu, gwarancja wysokiej jakości przesuwu. Jej wewnętrzny kształt idealnie dopasowany do okucia SLX.

Running rail.
Reinforced aluminium rail, for mounting on the wall profile or via a separate chamber directly to the ceiling. System stability, high sliding quality guaranteed. Its internal shape is ideally suited to the SLX fitting.



Montaż szyny jezdnej.
Na wybranym profilu naściennym przez prosty „zaklik". Sztywna i stabilna konstrukcja. Szyna nie musi być nawiercona, zachowując estetyczny wygląd bez maskownicy i nienaruszoną komorę do pracy okuć systemu.

Assembly of running rail.
On the selected wall profile via a simple "click". Rigid and stable construction. The rail does not need to be undrilled, retaining an aesthetically pleasing appearance without a bezel and an intact chamber for the system's fittings.

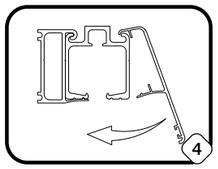

Maskownica systemu.
Aluminiowa maskownica do szyny jezdnej, montowana na „zaklik". Wymiary dopasowane do długości szyny. Zapewnia estetyczną osłonę szyny jezdnej i górnej krawędzi drzwi. Możliwość zamontowania szczotki przeciwkurzowej.

System bezel.
Aluminium cover for the running rail, mounted on the "click". Dimensions adapted to the length of the track. Provides an aesthetically pleasing cover for the running rail and top edge of the door. A dust brush may be fitted.

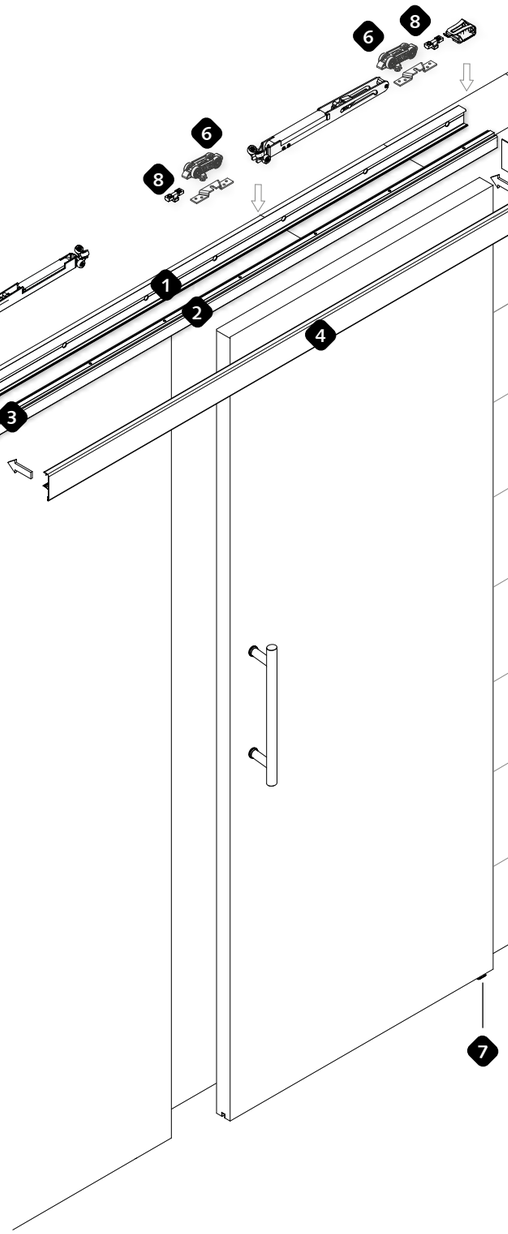

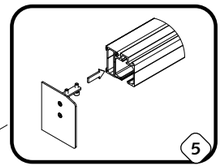

Zaślepki systemu.
Dedykowane komplety zaślepek, dopasowane do wybranego wariantu profilu naściennego i szyny lub wersji szyny sufitowej. Łatwy, precyzyjny montaż. Estetyczny wygląd całego systemu.

System end caps.
Dedicated sets of end caps, matching the selected wall profile and rail variant or ceiling rail version. Easy, precise installation. Aesthetically pleasing appearance of the entire system.

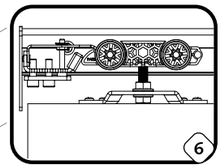

Okucie SLX.
Łożyskowane okucia jezdne, maksymalna regulacja, mocowanie od góry drzwi . Gwarancja trwałości i płynnego przesuwu przy wadze skrzydła do 100 kg. W opcji jedno lub dwu kierunkowe samodomykacze, TIP OFF, zestaw synchronik do dwóch skrzydeł.

SLX hardware.
Bearing-supported running hardware, maximum adjustability, attachment from above the door . Guaranteed to last and smooth running with sash weights up to 100 kg. Optionally available with one- or two-way self-closing devices, TIP OFF, synchronous set for two leaves.



Prowadnik dolny.
Tradycyjny prowadnik z tworzywa sztucznego mocowany do podłoża lub stalowy montowany do ściany w dwóch opcjach dystansowych. Brak konieczności wiercenia w podłodze jest dużym udogodnieniem przy ogrzewaniu podłogowym, kaflach wielkoformatowych, wykładzinach, itd.

Bottom guide.
Traditional plastic runner fixed to the floor or steel runner mounted to the wall in two spacer options. The absence of the need to drill into the floor is a great convenience for underfloor heating, large format tiles, carpets, etc.

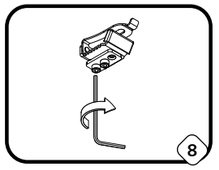

Regulacja głębokości.
Specjalny rodzaj zastosowanych stoperów drzwiowych i mocowań umożliwiający precyzyjne ustawienie położenia głębokości chowania drzwi w systemie w dowolnym etapie użytkowania. Stopery drzwiowe montowane bezpośrednio w szynie przesuwnej.

Depth adjustment.
The special type of door stoppers and mountings used enable the precise positioning of the retracting depth of the door in the system at any stage of use. Door stops mounted directly in the sliding track.

PL

ENG

AKCESORIA*
ACCESSORIES*

NAZWA / *NAME*	samodomykacz jednostronny SLX PLUS *SLX PLUS soft-closer*		
ATRYBUT / *FEATURE*	40 kg	60 kg	100 kg
RYSUNEK/ *DRAWING*	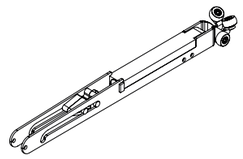		

UCHWYTY / *HANDLES* *

Uchwyt wpuszczany okragły kolor: czarny, chrom satyna, chrom, złoto / Mortise *round handle* *black, satin chrome, chrome, gold*	Uchwyt wpuszczany: owal w prostokącie lub owal w owalu kolory: chrom satyna, czarny, chrom, złoty połysk */ Mortise handle:* *oval in a rectangle or oval in an oval* *colours: satin chrome, black, chrome, glossy gold*

* PEŁNĄ OFERTĘ MOŻLIWYCH ROZWIĄZAŃ I AKCESORIÓW UZYSKASZ KONTAKTUJĄC SIĘ Z NASZYM DORADCĄ
* FOR A FULL RANGE OF POSSIBLE SOLUTIONS AND ACCESSORIES, CONTACT OUR ADVISER

NOTATKI / *NOTES*

Producent zastrzega sobie prawo dokonywania zmian wymiarów, kolorów, opisów we wszystkich produktach bez wcześniejszego zawiadomienia i podania przyczyny.

The manufacturer reserves the right to change dimensions, colors, descriptions in all products without prior notice and reason.

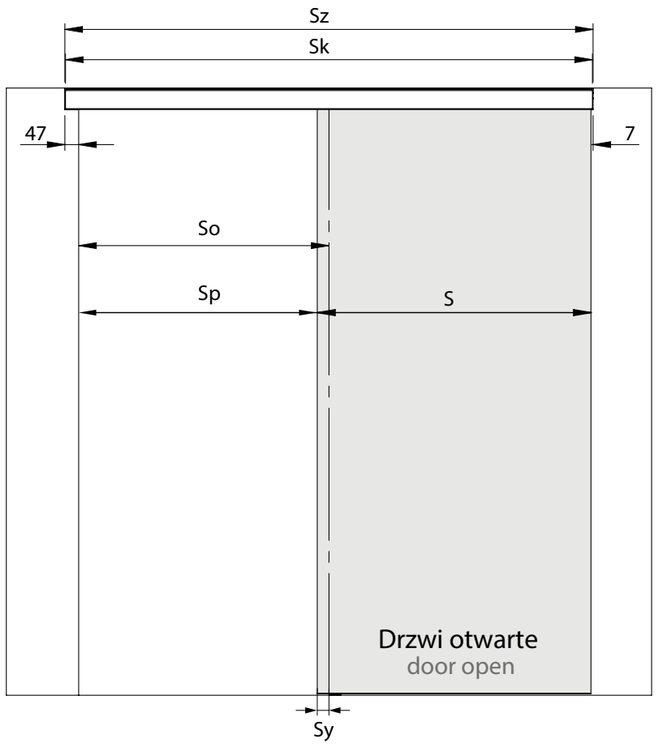

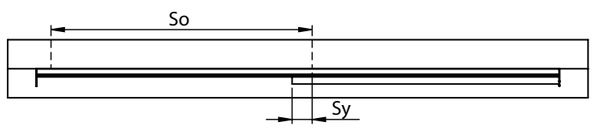

WARIANT I / *VARIANT* I D = 24 ÷ 40

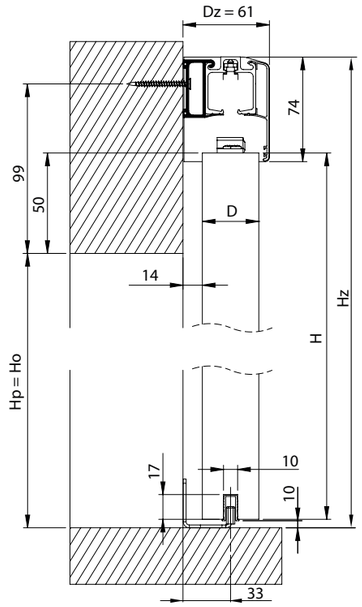

WARIANT II/ *VARIANT* II D = 18 ÷ 24

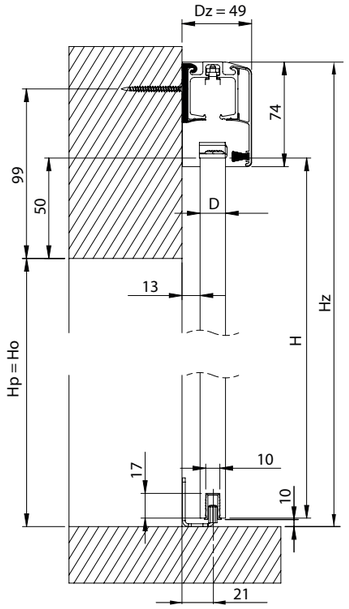

S	Szerokość skrzydła drzwi [mm] / *Door width [mm]*	700	800	900	1000	1100	1200	1300	S = So + 100
H	Wysokość skrzydła drzwi [mm] / *Door height [mm]*	2100	2100	2100	2100	2100	2100	2100	H = Ho - 50 - 10
D	Grubość skrzydła drzwi [mm] / *Door leaf thickness [mm]*	18-40	18-40	18-40	18-40	18-40	18-40	18-40	18-40
Sz	Szerokość całkowita systemu [mm] / *Complete system width [mm]*	1334	1534	1734	1934	2134	2334	2534	Sz =2xS - 66
Hz	Wysokość całkowita systemu [mm] / *Complete system height [mm]*	2179	2179	2179	2179	2179	2179	2179	Hz = Ho+50+69
So	Szerokość gotowego otworu montażowego [mm] / *Ready mounting hole width [mm]*	600	700	800	900	1000	1100	1200	Sp = S + 20
Hp=Ho	Wysokość światła przejścia [mm] / *Clear passage heigth [mm]* Wysokość gotowego otworu montażowego [mm] /*Ready mounting hole height [mm]*	2060	2060	2060	2060	2060	2060	2060	Ho=Hp=H-50+10
Sp	Szerokość światła przejścia z zakładką [mm] / *Width of clear opening with overlap [mm]*	550	650	750	850	950	1050	1150	Sp = So - Sy
Sy	Szerokość zakładki [mm] / *Overlap width [mm]*	50	50	50	50	50	50	50	Sy = 50
Sk	Długość szyny [mm] / *Running rail lenght [mm]*	1330	1530	1730	1930	2130	2330	2530	Sk = Sz - 4

Producent zastrzega sobie prawo dokonywania zmian wymiarów, kolorów, opisów we wszystkich produktach bez wcześniejszego zawiadomienia i podania przyczyny.

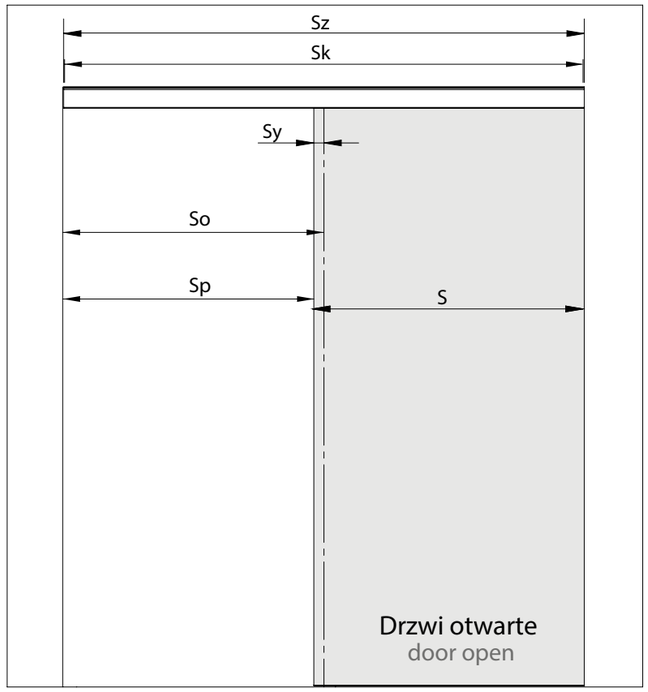

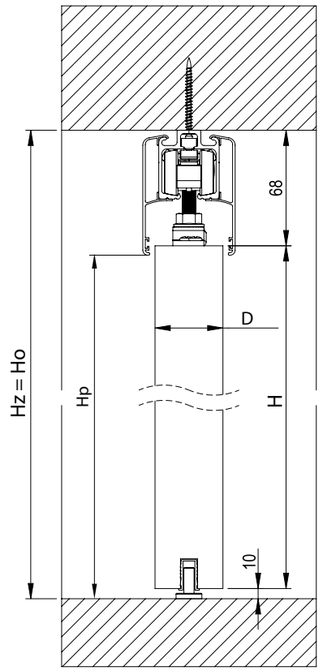

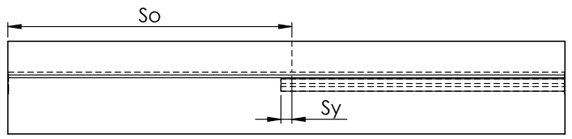

S	Szerokość skrzydła drzwi [mm] / *Door width [mm]*	700	800	900	1000	1100	1200	1300	S = So + 100
H	Wysokość skrzydła drzwi [mm] / *Door height [mm]*	2100	2100	2100	2100	2100	2100	2100	H = Ho - 68 - 10
D	Grubość skrzydła drzwi [mm] / *Door leaf thickness [mm]*	18-40	18-40	18-40	18-40	18-40	18-40	18-40	18-40
Sz	Szerokość całkowita systemu [mm] / *Complete system width [mm]*	1334	1534	1734	1934	2134	2334	2534	Sz =2xS - 66
So	Szerokość gotowego otworu montażowego [mm] / *Ready mounting hole width [mm]*	600	700	800	900	1000	1100	1200	So = S - 100
Hz=Ho	Wysokość całkowita systemu [mm] / *Complete system height [mm]* Wysokość gotowego otworu montażowego [mm] / *Ready mounting hole height [mm]*	2178	2178	2178	2178	2178	2178	2178	Ho=Hz=H+68+10
Sp	Szerokość światła przejścia z zakładką [mm] / *Width of clear opening with overlap [mm]*	550	650	750	850	950	1050	1150	Sp = So - Sy
Sy	Szerokość zakładki [mm] / *Overlap width [mm]*	50	50	50	50	50	50	50	Sy = 50
Sk	Długość szyny [mm] / *Running rail lenght [mm]*	1330	1530	1730	1930	2130	2330	2530	Sk = Sz - 4

The manufacturer reserves the right to change dimensions, colors, descriptions in all products without prior notice and reason.

System naścienny z maskownicą, do drzwi przejściowych wewnętrznych drewnianych.
Wall-mounted system with a masking frame, for internal wooden doors.

1/2 SK | 18-40 mm | 100 KG

PROFILE STANLUX SLX / *STANLUX SLX PROFILES*

WARIANTY/ *OPTIONS*	z profilem naściennym montażowym *with mounting wall profile*			z profilem dystansowym do ściany *with wall distance profile*			z profilem naściennym pod ościeżnice *with wall profile for door rame*		
GRUBOŚĆ WYPEŁNIENIA / *FILLING THICKNESS*	18-24 mm			25-40 mm			40 mm z ościeżnicą o grubości opaski 18 mm *40 mm thick door leaf with 18 mm frame*		
RYSUNEK/ *DRAWING*	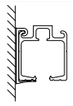						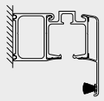		
ZAŚLEPKI/ *SIDE PLUGS*	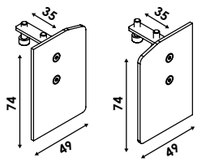			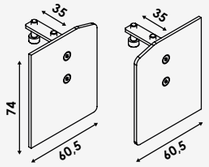			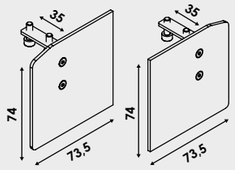		
KOLOR ZAŚLEPE/ *SIDE PLUGS'S COLOR*	09	03	02	09	03	02	09	03	02
INDEKS / *INDEX*	**L** 41199200 **P** 41199100	**L** 41199201 **P** 41199101	**L** 41199203 **P** 41199103	**L** 41199400 **P** 41199300	**L** 41199401 **P** 41199301	**L** 41199003 **P** 41198003	**L** 43720000 **P** 43710000	**L** 43720001 **P** 43710001	**L** 437200003 **P** 43710003
1	1			1			1		
2	1			1			1		

WARIANTY/ *OPTIONS*	z profilem mocowanym do sufitu *with a profile attached to the ceiling*								
GRUBOŚĆ WYPEŁNIENIA *FILLING THICKNESS*	18 – 40 mm								
RYSUNEK/ *DRAWING*				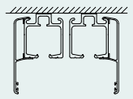			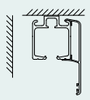		
ZAŚLEPKI/ *SIDE PLUGS*	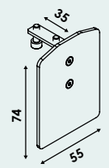			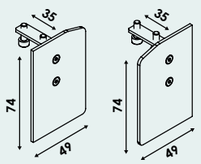			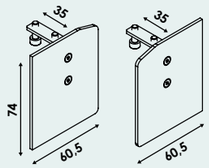		
KOLOR ZAŚLEPE/ *SIDE PLUGS'S COLOR*	09	03	02	09	03	02	09	03	02
INDEKS / *INDEX*	41217300	41217301	41217303	**L** 41199200 **P** 41199100	**L** 41199201 **P** 41199101	**L** 41199203 **P** 41199103	**L** 41199400 **P** 41199300	**L** 41199401 **P** 41199301	**L** 41199003 **P** 41198003
1	1			2			1		
2	1			2			1		

KOMPLETY / *SETS*		
ILOŚĆ SKRZYDEŁ *NUMBER OF LEAVES*	INDEKS *INDEX*	NAZWA / *NAME*
1	41206000	Komplet STANLUX SLX 100kg/1sk / *STANLUX SLX kit 100 kg /1 leaf*
2	41207000	Komplet STANLUX SLX 100kg/2sk / *STANLUX SLX kit 100 kg/2 leaves*
2	46811000	Komplet STANLUX SLX Synchronik / *STANLUX SLX Synchronic kit*

NOTATKI / *NOTES*

Producent zastrzega sobie prawo dokonywania zmian wymiarów, kolorów, opisów we wszystkich produktach bez wcześniejszego zawiadomienia i podania przyczyny.

The manufacturer reserves the right to change dimensions, colors, descriptions in all products without prior notice and reason.

LOFT

- **System do przesuwnych drzwi w stylu industrialnym.**
- **Elementy jezdne pomalowane strukturalną powłoką w kolorze białym lub czarnym.**
- **Występują w wersji regulowanej i nieregulowanej.**

- *System for sliding doors in an industrial style.*
- *Running elements painted with a structural coating in white or black.*
- *They are available in regulated and non-regulated versions.*

1/2 SK | 40 mm | 100 KG

LOFT

PARAMETRY SYSTEMU | *SYSTEM PARAMETERS*

- STEEL — wykonane ze stali / *made of steel*
- MIN 60 MM — min. grubość ściany / *minimum wall thickness*
- naścienny / *wall-mounted system*
- G–K WALL — system do G-K i muru / *system for plasterboard and solid walls*

PARAMETRY DRZWI | *DOOR PARAMETERS*

- 300 cm / 120 cm MAX — maksymalny wymiar / *maximum dimension*
- H S CUSTOM — personalizowane wymiary / *personalized dimensions*
- 2D ADJUST — drzwi z regulacją / *adjustable doors*
- AUTO — samodomykacz / *soft-closer*

GOTOWE ROZWIĄZANIE Z DEDYKOWANYMI DRZWIAMI DREWNIANYMI MARKI CAVA – ZAPYTAJ O SZCZEGÓŁY.
AVAILABLE WITH CAVA WOODEN DOORS – ASK FOR DETAILS.

CAVA® doors production

STWÓRZ SWÓJ WŁASNY PROJEKT | *CREATE YOUR OWN DESIGN*

ELEMENTY WCHODZĄCE W SKŁAD ZESTAWU LOFT / ELEMENTS INCLUDED IN THE LOFT KIT

NAZWA/*NAME*	komplet okuć loft / *loft hardware set*				komplet szyna loft / *loft rail set*						profil W-05 *W-05 profile*	zabezpieczenie przed wypadaniem / *anti-falling out*	
ATRYBUT/ *FEATURE*	RODZAJ / *TYPE*				DŁUGOŚĆ SZYNY / *RAIL LENGHT*								
	REG		lub	N/REG	2m		2,5m		3m			REG	N/REG
KOLOR/*COLOR*	05	06	05	06	05	06	05	06	05	06		05	06
RYSUNEK/ *DRAWING*	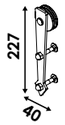		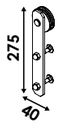		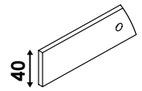								
1	1		1		1						1	2	2
2	2		2		2						2	4	4

NAZWA/*NAME*	odbojnik / *bumper*				komplet mocowań do szyny / *set of rail mounts*								prowadnik *lower guide*	
ATRYBUT/ *FEATURE*	GÓRNY *UPPER*		DOLNY *LOWER*		REG				N/REG					
					2m / 2,5m		3m		2m / 2,5m		3m			
KOLOR/*COLOR*	05	06	05	06	05	06	05*	06	05	06	05	06	05	06
RYSUNEK/ *DRAWING*	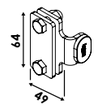		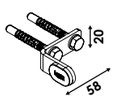		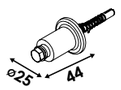								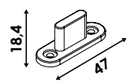	
1	2		2		1								1	
2	4		2		2								2	

2 = 1 + 1 + 1

* na zapytanie — ** on request*

AKCESORIA / ACCESSORIES

NAZWA/*NAME*	prowadnik Loft regulowany *regulatd lower guide*		samodomykacz Loft 80kg *soft-closer for Loft 80kg*		komplet uchwytów Loft Grot *tip handles for Loft Set*		komplet uchwytów Loft Prosty *square head door handle for Loft Set*		rączka relingowa Porta 19 mm* Porta 19 mm reling grip	
KOLOR/*COLOR*	05	06	05	06	05	06	05	06	kolor color	
RYSUNEK/ *DRAWING*	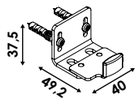				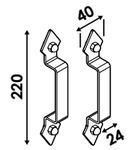		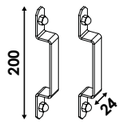		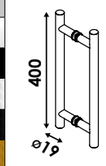	
									09	
									03	
									02	
									05	
									06	
									07	
									08	

KOLORY / COLORS

- 02 — CZARNY MAT / *BLACK MAT*
- 03 — BIAŁY POŁYSK / *WHITE GLOSS*
- 05 — BIAŁY INDUSTRIAL / *WHITE INDUSTRIAL*
- 06 — CZARNY INDUSTRIAL / *BLACK INDUSTRIAL*
- 07 — ZŁOTO INDUSTRIAL / *GOLD INDUSTRIAL*
- 08 — MIEDŹ INDUSTRIAL / *COPPER INDUSTRIAL*
- 09 — NATURA / *NATURE*

Producent zastrzega sobie prawo dokonywania zmian wymiarów, kolorów, opisów we wszystkich produktach bez wcześniejszego zawiadomienia i podania przyczyny.
The manufacturer reserves the right to change dimensions, colors, descriptions in all products without prior notice and reason.

LOFT

System naścienny - nawierzchniowy, do drzwi przejściowych wewnętrznych drewnianych.
Wall-mounted system - surface-mounted, for internal wooden wicket doors.

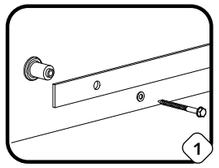

Szyna jezdna.
Sztywna, stalowa szyna jezdna, lakierowana strukturalnie w odcieniach głębokiej czerni oraz bieli. Precyzyjnie, fabrycznie naniesione otwory montażowe pasują do dedykowanych okuć oraz akcesoriów.

Running rail.
Rigid, steel running rail, structurally varnished in deep black and white. Precision-applied mounting holes to fit dedicated fittings and accessories.

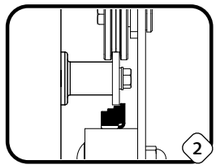

Dystanse montażowe.
Wyprofilowane kołnierze dystansów nadają sztywność mocowaniu szyny. Wymiar dystansów umożliwia instalację na ścianie listew przypodłogowych, gniazdek, itp. W kpl. stylizowane śruby i kołki montażowe.

Mounting spacers.
The profiled flanges of the spacers provide mounting rigidity for the rail. The dimensions of the spacers allow the installation of skirting boards, sockets, etc. on the wall. Including stylised screws and mounting pins.

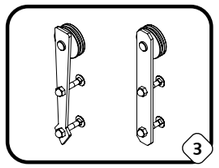

Stylizowane okucia.
Duże łożyskowane okucia w stylu loftowym w wersji z regulacją lub bez. Montaż łap dekoracyjnych od frontu drzwi. W komplecie stylizowane śruby i nakrętki.

Stylized fittings.
Large loft-style bearing hardware in adjustable or non-adjustable versions. Mounting of decorative feet from the front of the door. Stylised screws and nuts included.

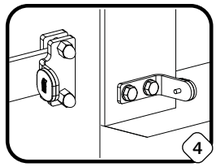

Odbojniki.
Górne, łatwe w montażu odbojniki dwuelementowe, odpowiedzialne za ustawienie pozycji drzwi. Dolne odbojniki, mocowane do ściany po obu stronach systemu, zapobiegają „łódkowaniu" drzwi.

Bumpers.
Upper, easy-to-install two-piece bumpers, responsible for adjusting the door position. Lower bumpers, fixed to the wall on both sides of the system, prevent the door from "bowing".

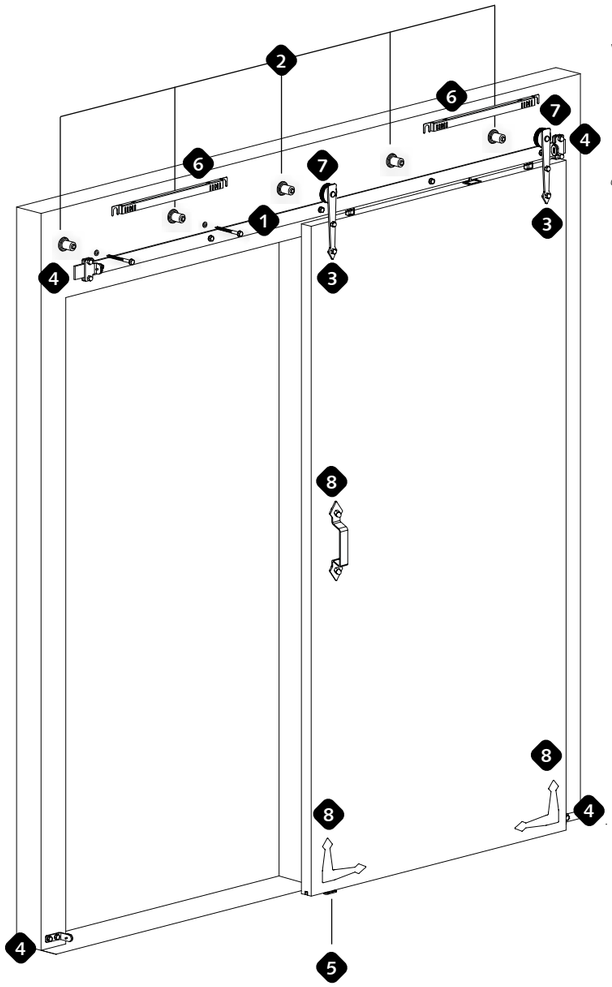

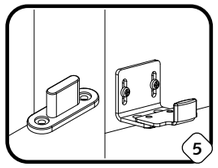

Prowadnik dolny.
Tradycyjny prowadnik z tworzywa, mocowany do podłoża lub stalowy montowany do ściany w dwóch opcjach dystansowych. Brak konieczności wiercenia w podłodze jest dużym udogodnieniem przy ogrzewaniu podłogowym, kaflach wielkoformatowych, wykładzinach, itd.

Bottom guide.
Traditional plastic guide, fixed to the floor or steel mounted to the wall in two spacer options. The absence of the need to drill into the floor is a major advantage with underfloor heating, large-format tiles, carpets, etc.

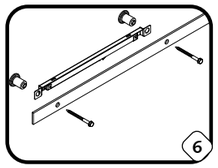

Samodomykacze.
Elementy opcjonalne nadające płynność, bezpieczeństwo i komfort przesuwu drzwi. Schowane w stylizowanym „koszyku". Proste w montażu, który może zostać przeprowadzony na każdym etapie użytkowania.

Self-closing elements.
Optional elements that impart smoothness, security and comfort to door movement. Housed in a stylised "basket". Simple to install, which can be carried out at any stage of use.

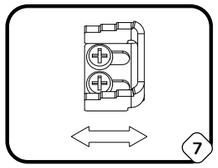

Zabezpieczenie.
Element ze stopniowaną skalą zabezpieczenia, montowany od góry skrzydła. Zapobiega niekontrolowanemu zdjęciu drzwi lub samoczynnemu wypadnięciu - „zeskoczeniu" drzwi z szyny.

Securing element.
An element with a graduated security scale, mounted from the top of the leaf. Prevents uncontrolled removal of the door or spontaneous falling - "jumping" - of the door from the rail.

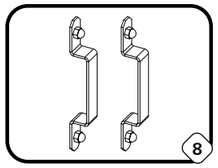

Ozdobne akcesoria.
Stylizowane uchwyty oraz narożniki wykończeniowe podkreślające loftowy, industrialny charakter drzwi. Dostępne jako elementy opcjonalne.

Decorative accessories.
Stylised handles and finishing corners to emphasise the loft, industrial character of the door. Available as optional elements.

PL

ENG

Producent zastrzega sobie prawo dokonywania zmian wymiarów, kolorów, opisów we wszystkich produktach bez wcześniejszego zawiadomienia i podania przyczyny.

LOFT NIEREGULOWANY / *NON-REGULATED*

1/2 SK · 40 mm · 100 KG

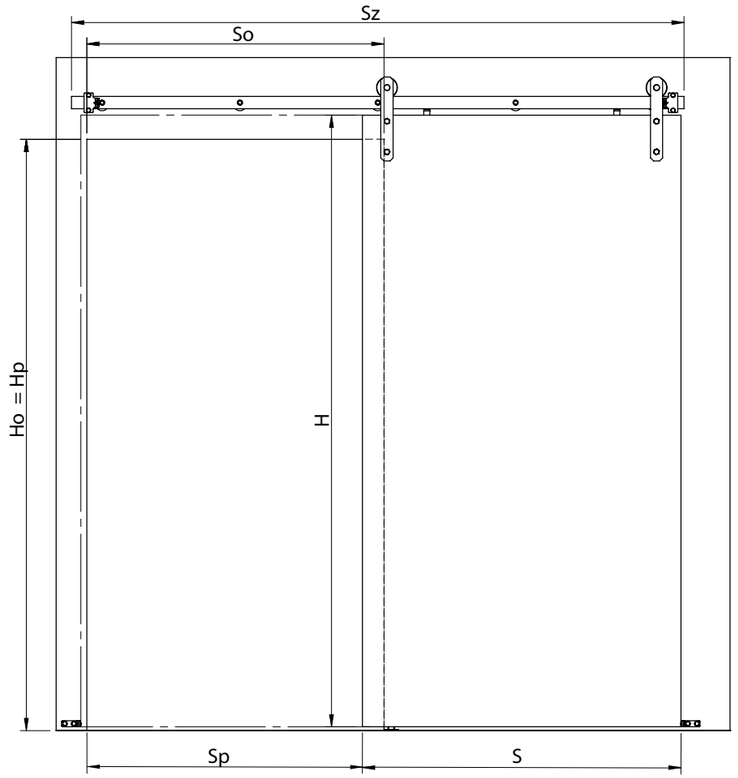

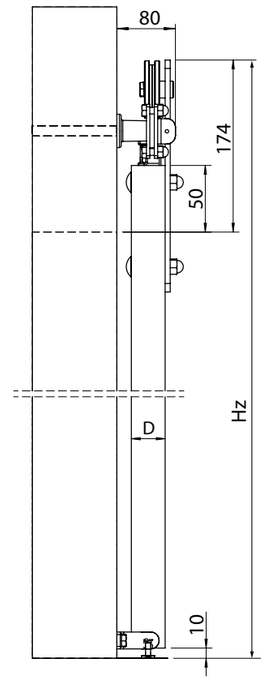

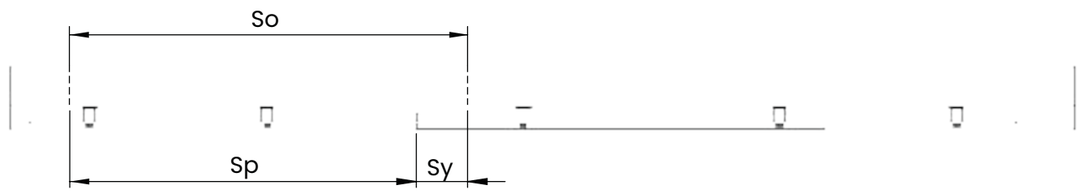

S	Szerokość skrzydła drzwi [mm] / *Door width [mm]*	700	800	900	1000	1100	S = So + 80
H	Wysokość skrzydła drzwi [mm] / *Door height [mm]*	2100	2100	2100	2100	2100	H = Ho + 219
D	Grubość skrzydła drzwi [mm] / *Door leaf thickness [mm]*	36-40	36-40	36-40	36-40	36-40	36-40
Sz = Sk	Szerokość całkowita systemu [mm] / *Total system width [mm]* Długość szyny jezdnej [mm] / *Running rail lenght [mm]*	1400	1600	1900	2000	2200	Sz =2xS
Hz	Wysokość całkowita systemu [mm] / *Total system height [mm]*	2234	2234	2234	2234	2234	Hz = Ho+174
So	Szerokość gotowego otworu montażowego [mm] / *Ready mounting hole width [mm]*	600	700	800	970	1000	So = S - 100
Hp=Ho	Wysokość światła przejścia [mm] / *Clear passage heigth [mm]* Wysokość gotowego otworu montażowego [mm] / *Ready mounting hole height [mm]*	2060	2060	2060	2060	2060	Ho = H-50+10
Sp	Szerokość światła przejścia z zakładką [mm] / *Width of clear opening with overlap [mm]*	550	650	750	850	950	Sp = So - Sy
Sy	Szerokość zakładki [mm] / *Overlap width [mm]*	50	50	50	50	50	Sy = 50

The manufacturer reserves the right to change dimensions, colors, descriptions in all products without prior notice and reason.

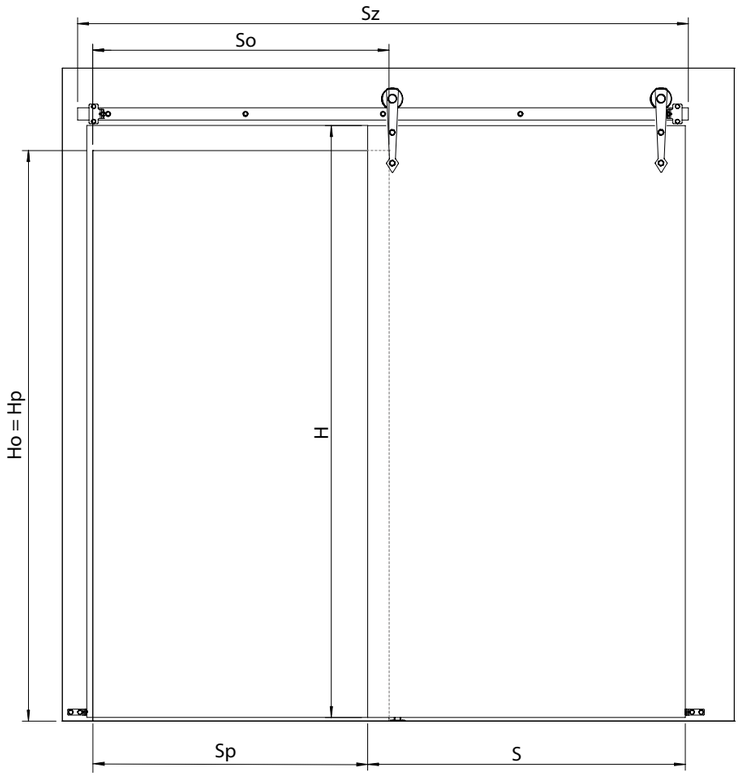

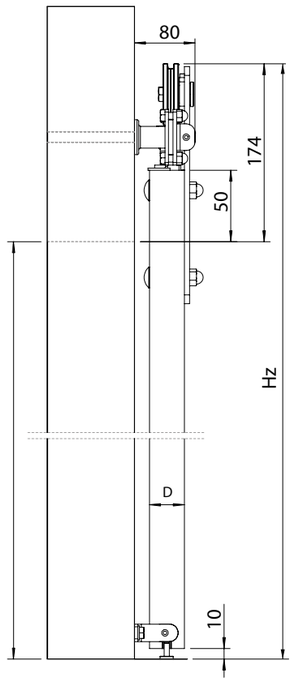

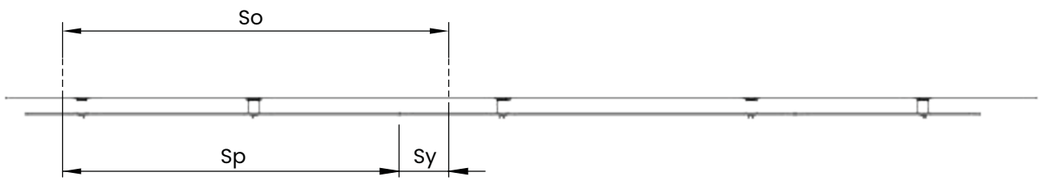

S	Szerokość skrzydła drzwi [mm] / *Door width [mm]*	700	800	900	1000	1100	S = So + 80
H	Wysokość skrzydła drzwi [mm] / *Door height [mm]*	2100	2100	2100	2100	2100	H = Ho + 219
D	Grubość skrzydła drzwi [mm] / *Door leaf thickness [mm]*	36-40	36-40	36-40	36-40	36-40	36-40
Sz = Sk	Szerokość całkowita systemu [mm] / *Total system width [mm]* Długość szyny jezdnej [mm] / *Running rail lenght [mm]*	1400	1600	1900	2000	2200	Sz =2xS
Hz	Wysokość całkowita systemu [mm] / *Total system height [mm]*	2234	2234	2234	2234	2234	Hz = Ho+174
So	Szerokość gotowego otworu montażowego [mm] / *Ready mounting hole width [mm]*	600	700	800	970	1000	So = S - 100
Hp = Ho	Wysokość światła przejścia [mm] / *Clear passage heigth [mm]* Wysokość gotowego otworu montażowego [mm] / *Ready mounting hole height [mm]*	2060	2060	2060	2060	2060	Ho = H-50+10
Sp	Szerokość światła przejścia z zakładką [mm] / *Width of clear opening with overlap [mm]*	550	650	750	850	950	Sp = So - Sy
Sy	Szerokość zakładki [mm] / *Overlap width [mm]*	50	50	50	50	50	Sy = 50

NOTATKI / *NOTES*

Producent zastrzega sobie prawo dokonywania zmian wymiarów, kolorów, opisów we wszystkich produktach bez wcześniejszego zawiadomienia i podania przyczyny.

The manufacturer reserves the right to change dimensions, colors, descriptions in all products without prior notice and reason.

LOFT ART

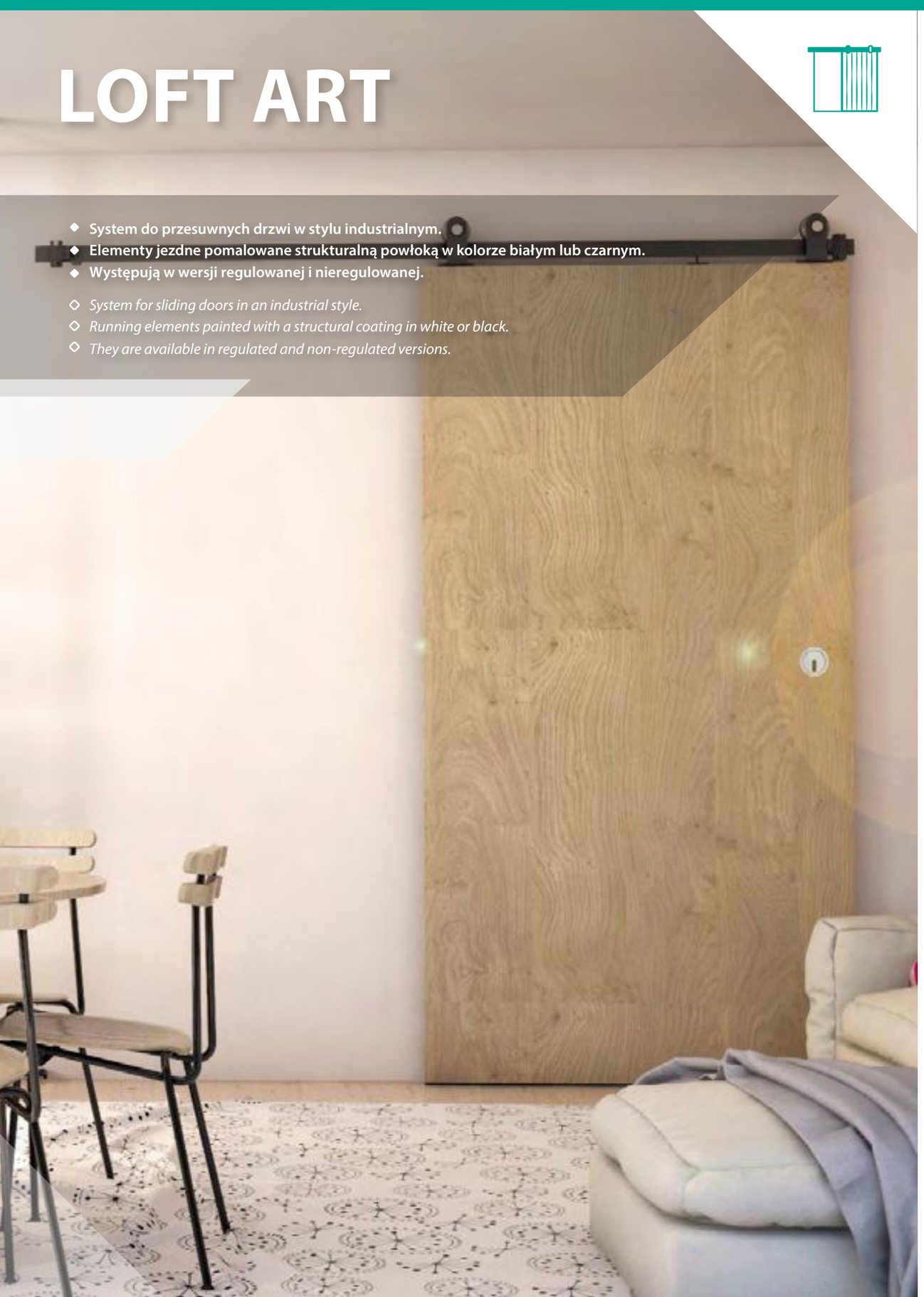

- System do przesuwnych drzwi w stylu industrialnym.
- Elementy jezdne pomalowane strukturalną powłoką w kolorze białym lub czarnym.
- Występują w wersji regulowanej i nieregulowanej.

- *System for sliding doors in an industrial style.*
- *Running elements painted with a structural coating in white or black.*
- *They are available in regulated and non-regulated versions.*

PARAMETRY SYSTEMU | *SYSTEM PARAMETERS*

- STEEL — wykonane ze stali / *made of steel*
- MIN 60 MM — min. grubość ściany / *minimum wall thickness*
- naścienny / *wall-mounted system*
- G-K WALL — system do G-K i muru / *system for plasterboard and solid walls*

PARAMETRY DRZWI | *DOOR PARAMETERS*

- 300 cm / 120 cm MAX — maksymalny wymiar / *maximum dimension*
- H S CUSTOM — personalizowane wymiary / *personalized dimensions*
- 2D ADJUST — drzwi z regulacją / *adjustable doors*
- AUTO — samodomykacz / *soft-closer*

GOTOWE ROZWIĄZANIE Z DEDYKOWANYMI DRZWIAMI DREWNIANYMI MARKI CAVA – ZAPYTAJ O SZCZEGÓŁY.
AVAILABLE WITH CAVA WOODEN DOORS – ASK FOR DETAILS.

CAVA® doors production

STWÓRZ SWÓJ WŁASNY PROJEKT | *CREATE YOUR OWN DESIGN*

ELEMENTY WCHODZĄCE W SKŁAD ZESTAWU LOFT ART / ELEMENTS INCLUDED IN THE LOFT ART KIT

NAZWA/*NAME*	komplet okuć Loft Art / *Loft Art hardware set*				komplet szyna Loft / *Loft rail set*						profil W-05 *W-05 profile*	zabezpieczenie przed wypadaniem *anti-falling out protection for door*
ATRYBUT/ *FEATURE*	RODZAJ / *TYPE*				DŁUGOŚĆ SZYNY / *RAIL LENGHT*							
	REG		lub N/REG		2m		2,5m		3m			
KOLOR/*COLOR*	05	06	05	06	05	06	05	06	05	06		
RYSUNEK/ *DRAWING*			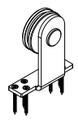		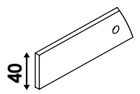							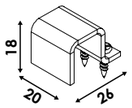
1	1		1		1						1	2
2	2		2		2						2	4

NAZWA/*NAME*	odbojnik / *bumper*				komplet mocowań do szyny / *set of rail mounts*								prowadnik *lower guide*	
ATRYBUT/ *FEATURE*	GÓRNY *UPPER*		DOLNY *LOWER*		REG				N/REG					
					2m / 2,5m		3m		2m / 2,5m		3m			
KOLOR/*COLOR*	05	06	05	06	05	06	05*	06	05	06	05	06	05	06
RYSUNEK/ *DRAWING*	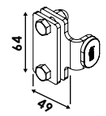		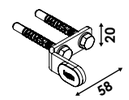		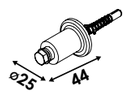								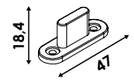	
1	2		2		1								1	
2	4		2		2								2	

* na zapytanie — ** on request*

AKCESORIA / ACCESSORIES

NAZWA/*NAME*	prowadnik Loft regulowany *regulatd lower guide*		samodomykacz Loft 80kg *soft-closer for Loft 80kg*		komplet uchwytów Loft Grot *tip handles for Loft Set*		komplet uchwytów Loft Prosty *square head door handle for Loft Set*		rączka relingowa Porta 19 mm* *Porta 19 mm reling grip*	
KOLOR/*COLOR*	05	06	05	06	05	06	05	06	kolor color	
RYSUNEK/ *DRAWING*	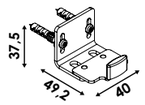				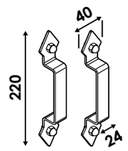		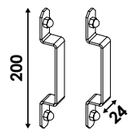		09 03 02 05 06 07 08	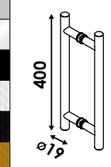

KOLORY / COLORS

02	03	05	06	07	08	09
CZARNY MAT *BLACK MAT*	BIAŁY POŁYSK *WHITE GLOSS*	BIAŁY INDUSTRIAL *WHITE INDUSTRIAL*	CZARNY INDUSTRIAL *BLACK INDUSTRIAL*	ZŁOTO INDUSTRIAL *GOLD INDUSTRIAL*	MIEDŹ INDUSTRIAL *COPPER INDUSTRIAL*	NATURA *NATURE*

Producent zastrzega sobie prawo dokonywania zmian wymiarów, kolorów, opisów we wszystkich produktach bez wcześniejszego zawiadomienia i podania przyczyny.
The manufacturer reserves the right to change dimensions, colors, descriptions in all products without prior notice and reason.

LOFT ART

System naścienny - nawierzchniowy, do drzwi przejściowych wewnętrznych drewnianych.
Wall-mounted system - surface-mounted, for internal wooden wicket doors.

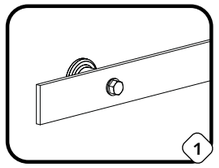

Szyna jezdna.
Sztywna, stalowa szyna jezdna, malowana strukturalnie, dostępna w wybranym odcinku. Precyzyjnie, fabrycznie naniesione otwory montażowe, pasujące do rozmieszczenia okuć i akcesoriów.

Running rail.
Rigid, steel running rail, structurally coated. available in the chosen section. Precisely pre-marked mounting holes to suit the arrangement of fittings and accessories.

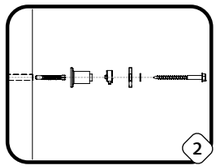

Dystanse montażowe.
Wyprofilowane kołnierze dystansów nadają sztywność mocowaniu szyny. Wymiar dystansów umożliwia instalację na ścianie listew przypodłogowych, gniazdek, itp. W kpl. stylizowane śruby i kołki montażowe.

Mounting spacers.
The profiled flanges of the spacers provide mounting rigidity for the rail. The dimensions of the spacers allow the installation of skirting boards, sockets, etc. on the wall. Including stylised screws and mounting pins.

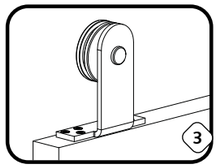

Stylizowane okucia.
Duże łożyskowane okucia w stylu loftowym w wersji z regulacją lub bez. Montaż łap dekoracyjnych od góry drzwi pozwala bardziej wyeksponować samo skrzydło.

Stylized fittings.
Large loft-style bearing hardware in adjustable or non-adjustable versions. Mounting the decorative feet from the top of the door allows the leaf itself to be more prominent.

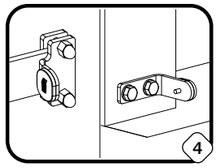

Odbojniki.
Górne - łatwe w montażu odbojniki dwuelementowe odpowiedzialne za ustawienie pozycji drzwi. Dolne - mocowane do ściany po obu stronach systemu zapobiegają „łódkowaniu" drzwi.

Bumpers.
Easy-to-install upper two-piece bumpers responsible for adjusting the door position. Lower bumpers, attached to the wall on both sides of the system, prevent the door from "boating".

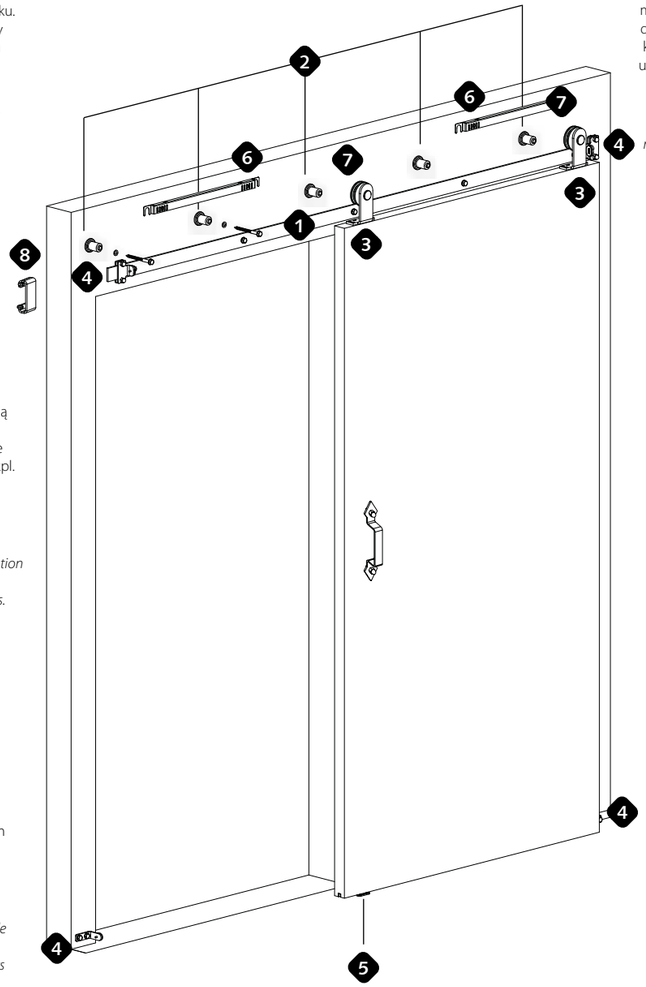



Prowadnik dolny.
Tradycyjny prowadnik z tworzywa sztucznego mocowany do podłoża lub stalowy montowany do ściany w dwóch opcjach dystansowych. Brak konieczności wiercenia w podłodze jest dużym udogodnieniem przy ogrzewaniu podłogowym, kaflach wielkoformatowych, wykładzinach, itd.

Bottom guide.
Traditional plastic runner fixed to the floor or steel runner mounted to the wall in two spacer options. The absence of the need to drill into the floor is a great convenience for underfloor heating, large format tiles, carpets, etc.

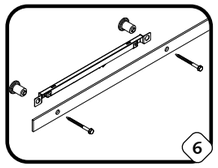

Samodomykacze.
Elementy opcjonalne nadające płynność, bezpieczeństwo i komfort przesuwu drzwi. Schowane w stylizowanym „koszyku". Proste w montażu, który może zostać przeprowadzony na każdym etapie użytkowania.

Self-closing door closers.
Optional elements that give smooth, safe and comfortable door movement, concealed in a stylised "basket". Simple to install, which can be carried out at any stage of use.

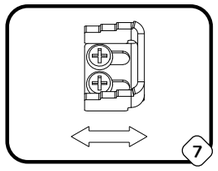

Zabezpieczenie.
Element ze stopniowaną skalą zabezpieczenia, montowany od góry skrzydła. Zapobiega niekontrolowanemu zdjęciu drzwi lub samoczynnemu wypadnięciu - „zeskoczeniu" drzwi z szyny.

Securing element.
Stepped safety element, mounted on the top of the leaf. Prevents uncontrolled removal of the door or spontaneous falling - "jumping" - of the door from the track.



Łącznik.
Wyglądem nawiązujący do pozostałych elementów systemu - minimalistyczny łącznik, umożliwiający połączenie dwóch szyn w celu stworzenia systemu dwuskrzydłowego. Element opcjonalny.

Connector.
A minimalist linking element, similar in appearance to the rest of the system, which enables two rails to be connected to create a two-wing system. Optional element.

PL

ENG

Producent zastrzega sobie prawo dokonywania zmian wymiarów, kolorów, opisów we wszystkich produktach bez wcześniejszego zawiadomienia i podania przyczyny.

LOFT ART REGULOWANY | NIEREGULOWANY / *REGULATED | NON-REGULATED*

1/2 SK | 40 mm | 100 KG

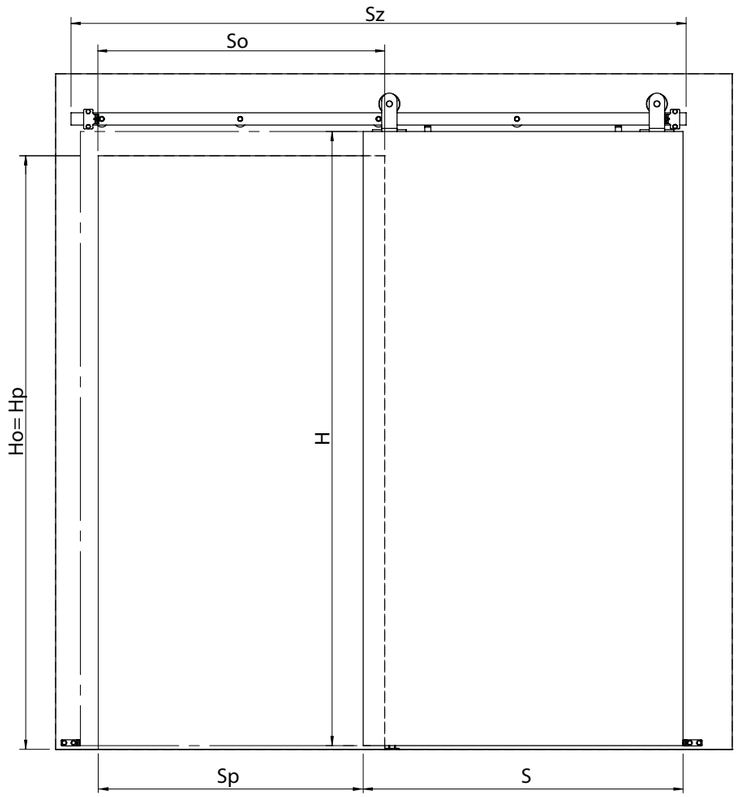

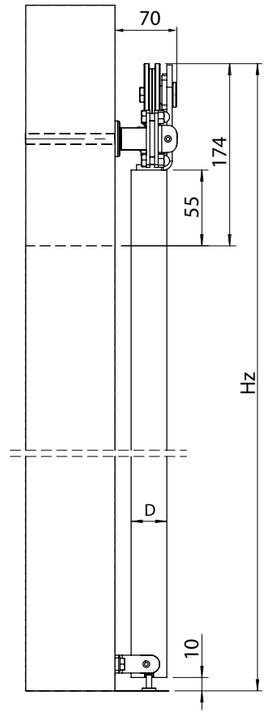

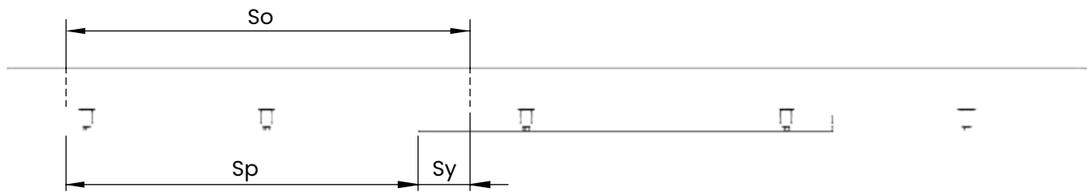

S	Szerokość skrzydła drzwi [mm] / *Door width [mm]*	700	800	900	1000	1100	S = So + 80
H	Wysokość skrzydła drzwi [mm] / *Door height [mm]*	2100	2100	2100	2100	2100	H = Ho + 219
D	Grubość skrzydła drzwi [mm] / *Door leaf thickness [mm]*	36-40	36-40	36-40	36-40	36-40	36-40
Sz = Sk	Szerokość całkowita systemu [mm] / *Total system width [mm]* Długość szyny jezdnej [mm] / *Running rail lenght [mm]*	1400	1600	1900	2000	2200	Sz =2xS
Hz	Wysokość całkowita systemu [mm] / *Total system height [mm]*	2234	2234	2234	2234	2234	Hz = Ho+174
So	Szerokość gotowego otworu montażowego [mm] / *Ready mounting hole width [mm]*	600	700	800	970	1000	So = S - 100
Hp = Ho	Wysokość światła przejścia [mm] / *Clear passage heigth [mm]* Wysokość gotowego otworu montażowego [mm] / *Ready mounting hole height [mm]*	2055	2055	2055	2055	2055	Ho = H-55+10
Sp	Szerokość światła przejścia z zakładką [mm] / *Width of clear opening with overlap [mm]*	550	650	750	850	950	Sp = So - Sy
Sy	Szerokość zakładki [mm] / *Overlap width [mm]*	50	50	50	50	50	Sy = 50

The manufacturer reserves the right to change dimensions, colors, descriptions in all products without prior notice and reason.

LOFT IDEA

- **Nawierzchniowy system do przesuwnych drzwi w stylu industrialnym.**
- **Ukryte od wewnątrz okucia jezdne nadają wrażenia zawieszenia drzwi w przestrzeni.**
- **Nie wymaga frezowania pod okucia.**

- *Wall-mounted system for sliding doors in an industrial style.*
- *The sliding hardwares hidden from the inside give the impression of hanging the door in space.*
- *It does not require milling for hardwares.*

1/2 SK | 18-50 mm | KG 80/100

LOFT IDEA

PARAMETRY SYSTEMU | *SYSTEM PARAMETERS*

- STEEL — wykonane ze stali / *made of steel*
- MIN 60 MM — min. grubość ściany / *minimum wall thickness*
- naścienny / *wall-mounted system*
- G–K WALL — system do G-K i muru / *system for plaster-board and solid walls*

PARAMETRY DRZWI | *DOOR PARAMETERS*

- 300 cm / 120 cm MAX — maksymalny wymiar / *maximum dimension*
- H S CUSTOM — personalizowane wymiary / *personalized dimensions*
- 2D ADJUST — drzwi z regulacją / *adjustable doors*
- AUTO — samodomykacz / *soft-closer*

GOTOWE ROZWIĄZANIE Z DEDYKOWANYMI DRZWIAMI DREWNIANYMI MARKI CAVA – ZAPYTAJ O SZCZEGÓŁY.
AVAILABLE WITH CAVA WOODEN DOORS – ASK FOR DETAILS.

CAVA® doors production

STWÓRZ SWÓJ WŁASNY PROJEKT | *CREATE YOUR OWN DESIGN*

ELEMENTY WCHODZĄCE W SKŁAD ZESTAWU LOFT IDEA / ELEMENTS INCLUDED IN THE LOFT IDEA KIT

NAZWA / *NAME*	komplet okuć Loft Idea / *Loft Idea hardware set*		komplet Szyna Loft / *Loft rail set*			profil W-05 *W-05 profile*	zabezpieczenie przed wypadaniem / *anti-falling out protection for door*
ATRYBUT / *FEATURE*	RODZAJ / *TYPE*		DŁUGOŚĆ SZYNY / *RAIL LENGHT*				
	REG	lub N/REG	2m	2,5m	3m		
KOLOR / *COLOR*	06						06
RYSUNEK / *DRAWING*	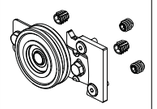	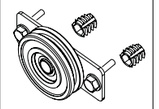	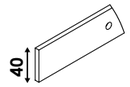			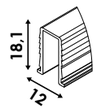	
	1	1	1			1	2

NAZWA / *NAME*	odbojnik / *bumper*		komplet mocowań do szyny / *set of rail mounts*	prowadnik *lower guide*
ATRYBUT / *FEATURE*	GÓRNY *UPPER*	DOLNY *LOWER*		
KOLOR / *COLOR*	06			02
RYSUNEK / *DRAWING*	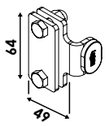	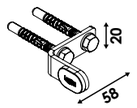	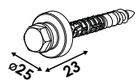	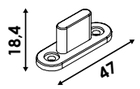
	2	2	1	1

AKCESORIA / ACCESSORIES

NAZWA / *NAME*	prowadnik Loft regulowany *regulatd lower guide*		komplet uchwytów Twin Art / *Twin Art handles set*	komplet samodomykacza Loft Idea 18-50 mm/*Loft Idea 18-50mm soft-closer set*	komplet uchwytów Loft Grot *tip handles*	komplet uchwytów Loft Prosty / *square head door handle for Loft Set*	rączka relingowa Porta 19 mm* *Porta 19 mm reling grip*	
KOLOR / *COLOR*	05	06	06				kolor / color	
RYSUNEK / *DRAWING*	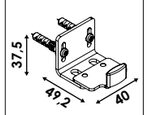		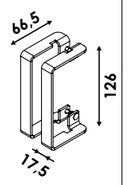	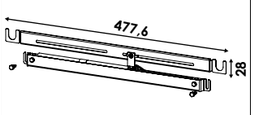			09 03 02 05 06 07 08	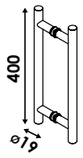

KOLORY / COLORS

02	03	05	06	07	08	09
CZARNY MAT *BLACK MAT*	BIAŁY POŁYSK *WHITE GLOSS*	BIAŁY INDUSTRIAL *WHITE INDUSTRIAL*	CZARNY INDUSTRIAL *BLACK INDUSTRIAL*	ZŁOTO INDUSTRIAL *GOLD INDUSTRIAL*	MIEDŹ INDUSTRIAL *COPPER INDUSTRIAL*	NATURA *NATURE*

Producent zastrzega sobie prawo dokonywania zmian wymiarów, kolorów, opisów we wszystkich produktach bez wcześniejszego zawiadomienia i podania przyczyny.
The manufacturer reserves the right to change dimensions, colors, descriptions in all products without prior notice and reason.

LOFT IDEA

System naścienny - nawierzchniowy, do drzwi przejściowych wewnętrznych drewnianych.
Wall-mounted system - surface-mounted, for internal wooden wicket doors.

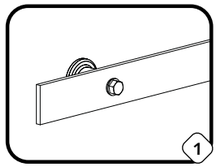

Szyna jezdna.
Sztywna, stalowa szyna jezdna, malowana strukturalnie, dostępna w wybranym odcinku. Precyzyjnie, fabrycznie naniesione otwory montażowe, pasujące do rozmieszczenia okuć i akcesoriów.

Running rail.
Rigid, steel running rail, structurally coated. available in the chosen section. Precision-marked, factory-applied mounting holes to match the arrangement of fittings and accessories.

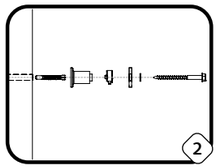

Dystanse montażowe.
Wyprofilowane kołnierze dystansów nadają sztywność mocowaniu szyny. Wymiar dystansów umożliwia instalację na ścianie listew przypodłogowych, gniazdek, itp. W kpl. stylizowane śruby i kołki montażowe.

Mounting spacers.
The profiled flanges of the spacers give rigidity to the rail fixing. The dimensions of the spacers allow the installation of skirting boards, sockets, etc. on the wall. Including stylised screws and mounting pins.

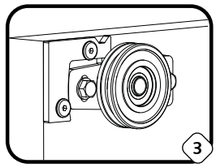

Okucie.
Łożyskowane okucia mocowane do tylnej krawędzi skrzydła. Gwarancja płynnego przesuwu skrzydła o wadze nawet do 100 kg.

Fittings.
Bearing-mounted fittings fixed to the rear edge of the sash. Guarantees smooth sash movement of up to 100 kg.

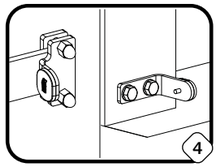

Odbojniki.
Górne - łatwe w montażu odbojniki dwuelementowe, odpowiedzialne zaustawienie pozycji drzwi. Dolne - mocowane do ściany po obu stronach systemu, zapobiegają "łódkowaniu" drzwi.

Bumpers.
Top - easy to install two-piece bumpers, responsible for adjusting the door position. Bottom - fixed to the wall on both sides of the system, prevents the door from "bowing".

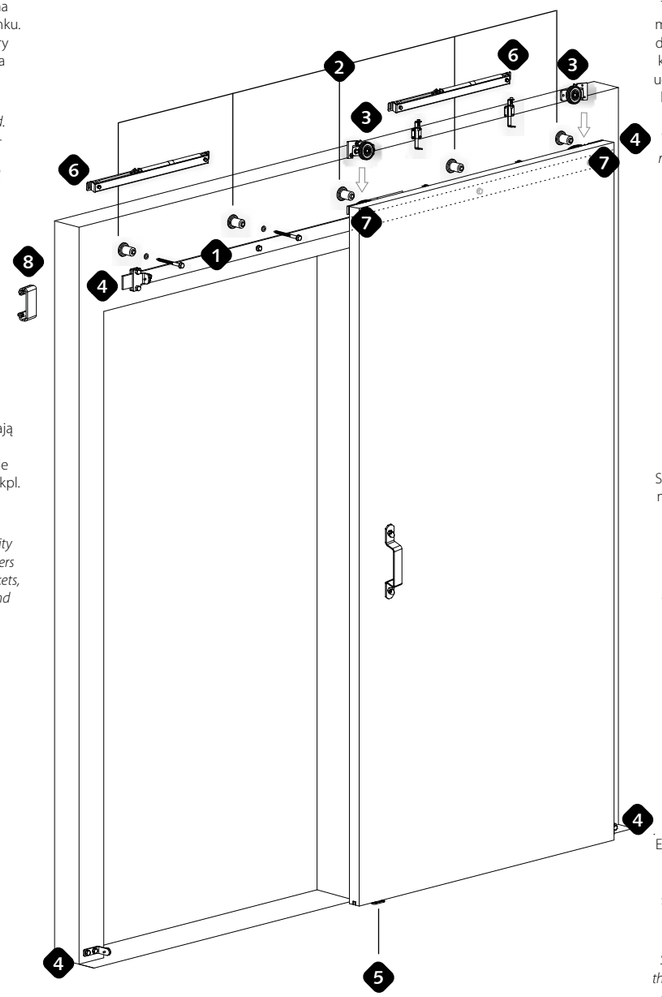

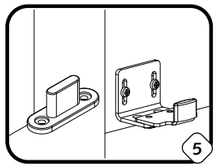

Prowadnik dolny.
Tradycyjny prowadnik z tworzywa sztucznego mocowany do podłoża lub stalowy montowany do ściany w dwóch opcjach dystansowych. Brak konieczności wiercenia w podłodze jest dużym udogodnieniem przy ogrzewaniu podłogowym, kaflach wielkoformatowych, wykładzinach, itd.

Bottom guide.
Traditional plastic runner fixed to the floor or steel runner mounted to the wall in two spacer options. The absence of the need to drill into the floor is a great convenience for underfloor heating, large format tiles, carpets, etc.

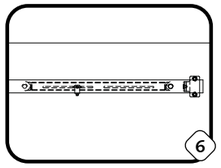

Samodomykacze.
Elementy opcjonalne nadające płynność, bezpieczeństwo i komfort przesuwu drzwi. Schowane w stylizowanym „koszyku". Proste w montażu, który może zostać przeprowadzony na każdym etapie użytkowania.

Self-closing door closers.
Optional elements that give smooth, safe and comfortable door movement, concealed in a stylised "basket". Simple to install, which can be carried out at any stage of use.

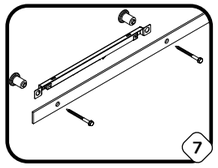

Zabezpieczenie.
Element ze stopniowaną skalą zabezpieczenia, montowany od góry skrzydła. Zapobiega niekontrolowanemu zdjęciu drzwi lub samoczynnemu wypadnięciu - „zeskoczeniu" drzwi z szyny.

Securing element.
Stepped safety element, mounted on the top of the leaf. Prevents uncontrolled removal of the door or spontaneous falling - "jumping" - of the door from the track.



Ozdobne akcesoria.
Stylizowane uchwyty oraz narożniki wykończeniowe podkreślające loftowy, industrialny charakter drzwi. Dostępne jako elementy opcjonalne.

Decorative accessories.
Stylised handles and finishing corners to emphasise the loft, industrial character of the door. Available as optional elements.

PL

ENG

Producent zastrzega sobie prawo dokonywania zmian wymiarów, kolorów, opisów we wszystkich produktach bez wcześniejszego zawiadomienia i podania przyczyny.

LOFT IDEA REGULOWANY

1/2 SK | 18-50 mm | KG 80/100

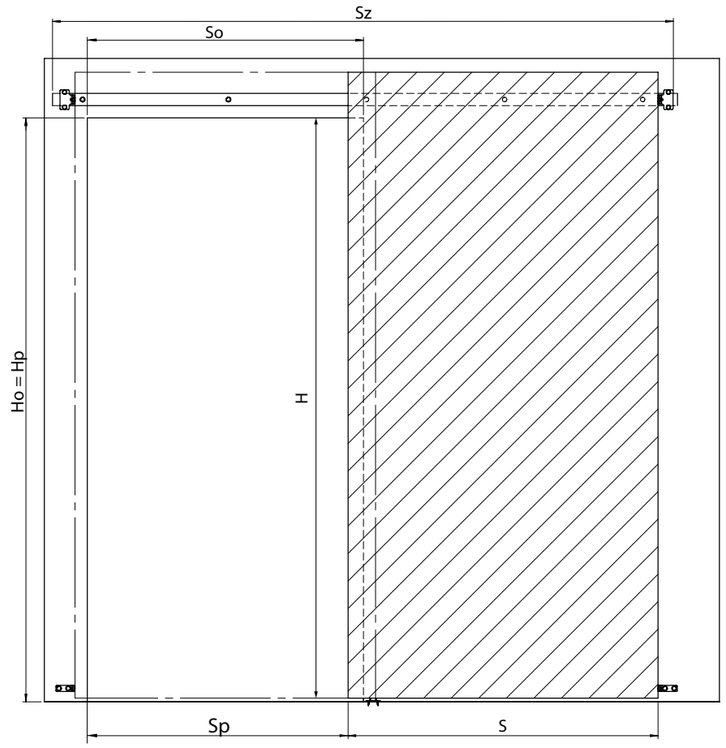

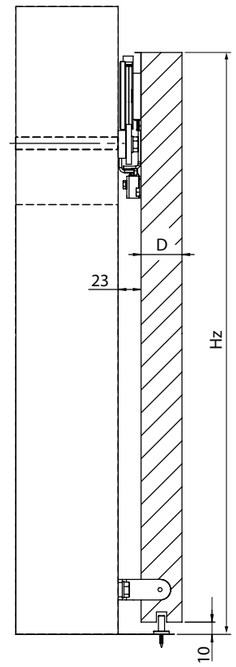

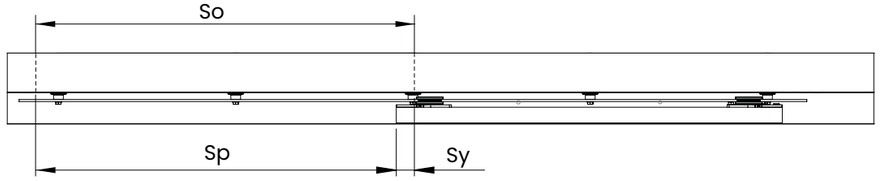

DYSTANS OD ŚCIANY
DISTANCE FROM THE WALL:

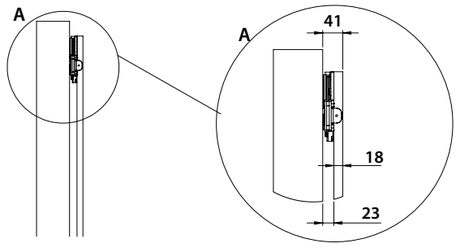

S	Szerokość skrzydła drzwi [mm] / *Door width [mm]*	700	800	900	1000	1100	S = So + 100
H	Wysokość skrzydła drzwi [mm] / *Door height [mm]*	2200	2200	2200	2200	2200	H = Ho + 140
D	Grubość skrzydła drzwi [mm] / *Door leaf thickness [mm]*	18-50	18-50	18-50	18-50	18-50	18-50
Sz = Sk	Szerokość całkowita systemu [mm] / *Total system width [mm]* Długość szyny jezdnej [mm] / *Running rail lenght [mm]*	1400	1600	1900	2000	2200	Sz =2xS
Hz	Wysokość całkowita systemu [mm] / *Total system height [mm]*	2210	2210	2210	2210	2210	Hz = H + 10
So	Szerokość gotowego otworu montażowego [mm] / *Ready mounting hole width [mm]*	600	700	800	970	1000	So = S - 100
Hp= Ho	Wysokość światła przejścia [mm] / *Clear passage height [mm]* Wysokość gotowego otworu montażowego [mm] / *Ready mounting hole height [mm]*	2060	2060	2060	2060	2060	Ho = H-150+10
Sp	Szerokość światła przejścia z zakładką [mm] / *Width of clear opening with overlap [mm]*	550	650	750	850	950	Sp = So - Sy
Sy	Szerokość zakładki [mm] / *Overlap width [mm]*	50	50	50	50	50	Sy = 50

The manufacturer reserves the right to change dimensions, colors, descriptions in all products without prior notice and reason.

AERO

- **Nawierzchniowy system do przesuwnych drzwi z ukrytymi od wewnątrz okuciami jezdnymi.**
- **Sprawia wrażenie zawieszenia skrzydła w przestrzeni.**

- *Wall-mounted system for sliding doors with sliding hardwares hidden from the inside.*
- *It gives the impression of suspending the leaf in space.*

PARAMETRY SYSTEMU | *SYSTEM PARAMETERS*

- **AL** — wykonane z aluminium / *made of aluminum*
- **MIN 60 MM** — min. grubość ściany / *minimum wall thickness*
- naścienny / *wall-mounted system*
- **G–K WALL** — system do G-K i muru / *system for plaster-board and solid walls*

PARAMETRY DRZWI | *DOOR PARAMETERS*

- **300 cm / 120 cm MAX** — maksymalny wymiar / *maximum dimension*
- **H S CUSTOM** — personalizowane wymiary / *personalized dimensions*
- **2D ADJUST** — drzwi z regulacją / *adjustable doors*
- **AUTO** — samodomykacz / *soft-closer*

GOTOWE ROZWIĄZANIE Z DEDYKOWANYMI DRZWIAMI DREWNIANYMI MARKI CAVA – ZAPYTAJ O SZCZEGÓŁY.
AVAILABLE WITH CAVA WOODEN DOORS – ASK FOR DETAILS.

CAVA® doors production

STWÓRZ SWÓJ WŁASNY PROJEKT | *CREATE YOUR OWN DESIGN*

ELEMENTY WCHODZĄCE W SKŁAD ZESTAWU AERO / ELEMENTS INCLUDED IN THE AERO KIT

NAZWA / *NAME*	komplet okuć Aero *Aero hardware set*	szyna Aero *Aero rail*		profil naścienny Aero *Aero wall profile*		komplet montażowy *Assembly set*	chwytak samodomykacza *soft-closer gripper*	blokada od wypadania *locking from falling out*
KOLOR / *COLOR*	09	09	02	09	02		01	01
RYSUNEK / *DRAWING*	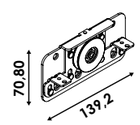			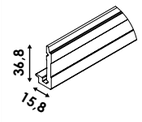		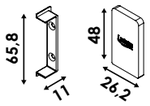		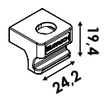
1	1	1		1		1	2	2
2	2	1		1		2	4	4

NAZWA / *NAME*	profil W-05 *W-05 profile*	*komplet samodomykaczy soft-closer's set*		prowadnik *lower guide*
KOLOR / *COLOR*	09			02
RYSUNEK / *DRAWING*	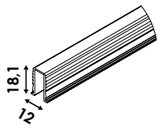	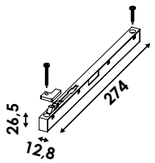	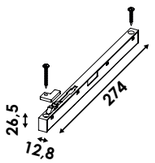	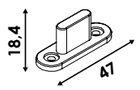
1	1	1		1
2	2	2		2

AKCESORIA / ACCESSORIES

NAZWA / *NAME*	rączka relingowa Porta 19 mm *Porta 19 mm reling grip*							uchwyt płaski *flat handle*		
KOLOR / *COLOR*	09	03	02	05	06	07	08	09	03	02
RYSUNEK / *DRAWING*	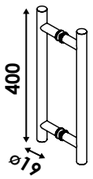							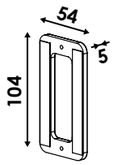		

KOLORY / COLORS

01	02	03	05	06	07	08	09
BIAŁY MAT *WHITE MAT*	CZARNY MAT *BLACK MAT*	BIAŁY POŁYSK *WHITE GLOSS*	BIAŁY INDUSTRIAL *WHITE INDUSTRIAL*	CZARNY INDUSTRIAL *BLACK INDUSTRIAL*	ZŁOTO INDUSTRIAL *GOLD INDUSTRIAL*	MIEDŹ INDUSTRIAL *COPPER INDUSTRIAL*	NATURA *NATURE*

Producent zastrzega sobie prawo dokonywania zmian wymiarów, kolorów, opisów we wszystkich produktach bez wcześniejszego zawiadomienia i podania przyczyny.
The manufacturer reserves the right to change dimensions, colors, descriptions in all products without prior notice and reason.

AERO

System naścienny - nawierzchniowy, do drzwi przejściowych wewnętrznych drewnianych.
Wall-mounted system - surface-mounted, for internal wooden wicket doors.

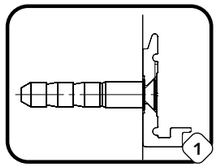

Aluminiowy profil montażowy.
Sztywny profil gwarantujący sztywność konstrukcji. Łatwy montaż zapewnia niewielką odległość skrzydła od ściany dającą minimalne prześwity po bokach.

Aluminium mounting profile.
Rigid profile to guarantee the rigidity construction. Easy installation ensures a small distance between the leaf and the wall giving minimal side clearances.

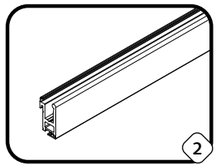

Szyna.
Estetyczna szyna jezdna, dedykowana do montażu na profilu ściennym. Wysoka jakość pracy wynika ze stabilności systemu. Estetyczny kształt szyny, idealnie dopasowany do dedykowanych okuć.

Rail.
An aesthetically pleasing running rail, dedicated to mounting on a wall profile. The high quality of work is due to the stability of the system. Aesthetically pleasing rail shape, ideally suited to the dedicated fittings.

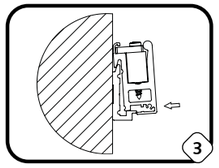

Montaż szyny jezdnej.
Na wybranym profilu naściennym przez prosty „zaklik". Szyna nie musi być niewiercona, zachowując estetyczny wygląd i nienaruszoną komorę do pracy okuć systemu.

Assembly of running rail.
On the selected wall profile via a simple "click". The rail does not need to be undrilled, maintaining an aesthetically pleasing appearance and an intact compartment for the system's fittings.

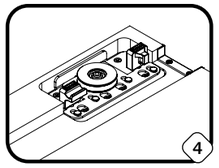

Okucie Aero.
Łożyskowane okucia mocowane do tylnej krawędzi skrzydła w specjalnie wyfrezowanych komorach. Duży zakres regulacji. Gwarancja i płynny przesuw skrzydła o wadze do 60 kg.

Aero hardware.
Bearing-mounted fittings fixed to the rear edge of the sash in specially milled chambers. Large adjustment range. Guaranteed and smooth movement of the sash weighing up to 60 kg.

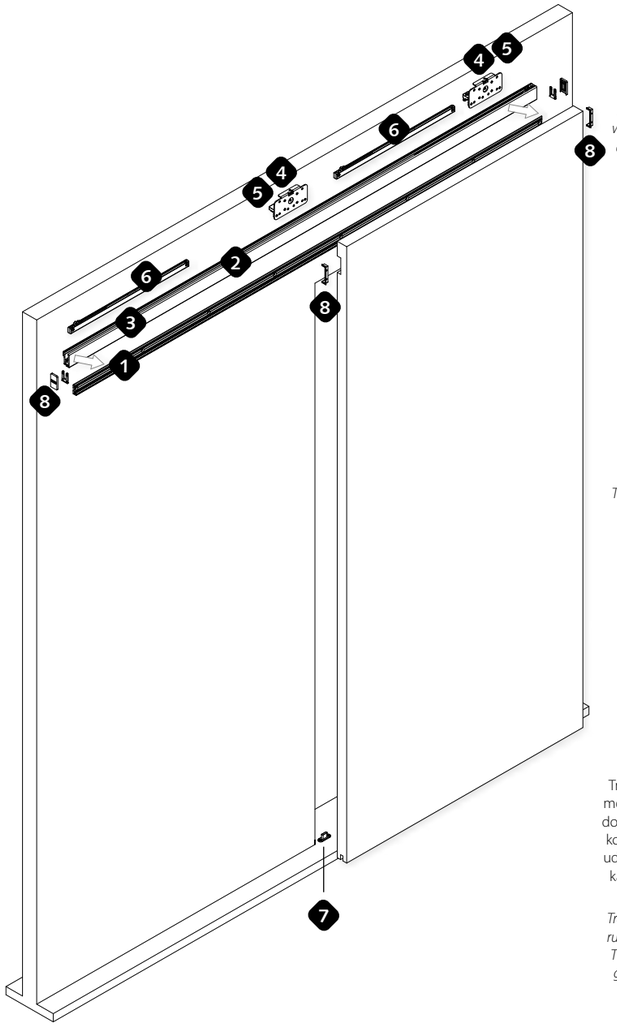



Okucie.
Zabezpieczenie przed wypadaniem i chytwak samodomykacza, współpracując z samodomykaczami, są odpowiedzialne za ustawienie oraz przytrzymanie drzwi w stabilnej pozycji.

Hardware.
Anti-drop protection and self-closing catches, working in conjunction with self-closing devices, are responsible for positioning and holding the door in a stable position.

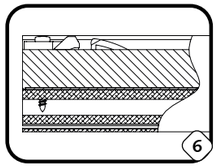

Samodomykacze Aero.
Wchodzące w skład systemu elementy dwukierunkowe, nadające płynność i komfort przesuwu. Proste w montażu wewnątrz szyny jezdnej.

Aero self-closing devices.
The bi-directional elements of the system, giving smooth and comfortable movement. Simple to install inside the running rail.

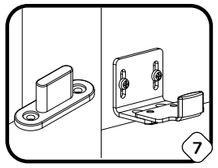

Prowadnik dolny.
Tradycyjny prowadnik z tworzywa sztucznego mocowany do podłoża lub stalowy montowany do ściany w dwóch opcjach dystansowych. Brak konieczności wiercenia w podłodze jest dużym udogodnieniem przy ogrzewaniu podłogowym, kaflach wielkoformatowych, wykładzinach, itd.

Bottom guide.
Traditional plastic runner fixed to the floor or steel runner mounted to the wall in two spacer options. The absence of the need to drill into the floor is a great convenience for underfloor heating, large format tiles, carpets, etc.

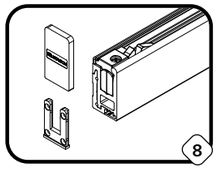

Zaślepki systemu.
Dedykowane komplety zaślepek dopasowane do profilu naściennego i szyny. Łatwość ich montażu i estetyczny, minimalistyczny wygląd całego systemu to poszukiwane rozwiązanie.

System plugs.
Dedicated sets of end caps to match the wall profile and rail. Their ease of assembly and the aesthetic, minimalist appearance of the entire system is a sought-after solution.

PL

ENG

Producent zastrzega sobie prawo dokonywania zmian wymiarów, kolorów, opisów we wszystkich produktach bez wcześniejszego zawiadomienia i podania przyczyny.

AERO

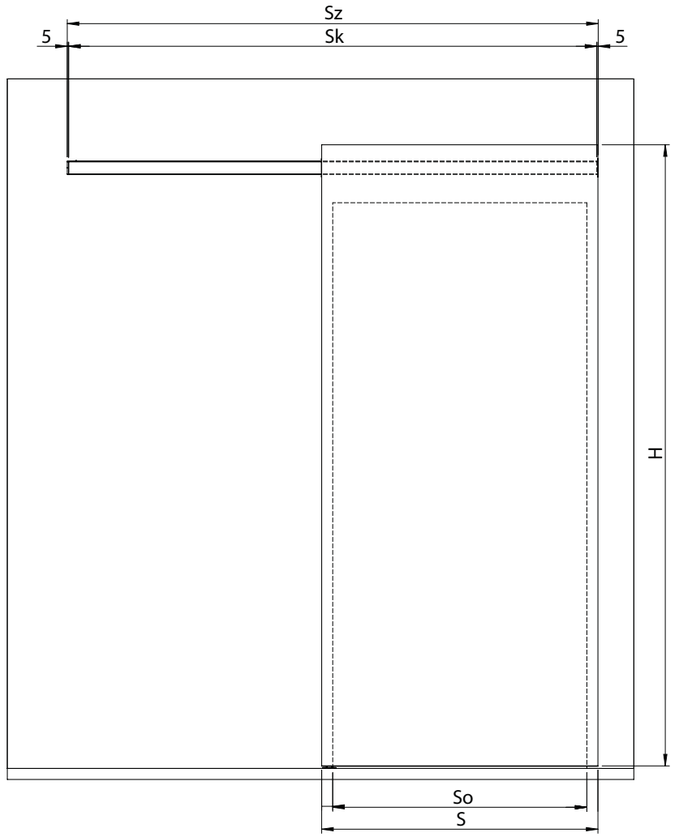

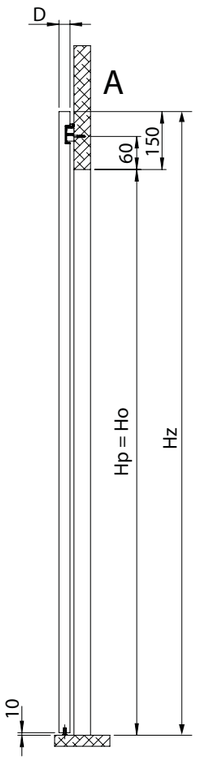

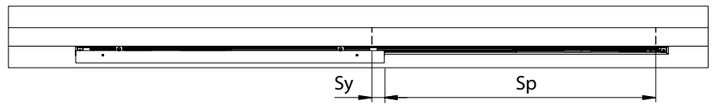

DYSTANS OD ŚCIANY
DISTANCE FROM THE WALL:

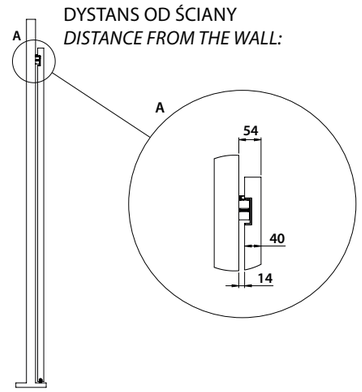

S	Szerokość skrzydła drzwi [mm] / *Door width [mm]*	700	800	900	1000	1100	S = So + 100
H	Wysokość skrzydła drzwi [mm] / *Door height [mm]*	2140	2140	2140	2140	2140	H = Ho+150 -10
D	Grubość skrzydła drzwi [mm] / *Door leaf thickness [mm]*	36-40	36-40	36-40	36-40	36-40	36-40
Sz	Szerokość całkowita systemu [mm] / *Total system width [mm]*	1300	1500	1700	1900	2100	Sz = 2xS - Sy -50
Hz	Wysokość całkowita systemu [mm] / *Total system height [mm]*	2290	2290	2290	2290	2290	Hz = Ho + 150
Dz	Grubość systemu [mm] bez drzwi / *System thickness [mm] without doors*	54	54	54	54	54	Dz = D +14
So	Szerokość gotowego otworu montażowego [mm] / *Ready mounting hole width [mm]*	600	700	800	900	1000	So = S - 100
Hp=Ho	Wysokość światła przejścia [mm] / *Clear passage heigth [mm]* Wysokość gotowego otworu montażowego [mm] / *Ready mounting hole height [mm]*	2000	2000	2000	2000	2000	Ho = H -150 +10
Sp	Szerokość światła przejścia z zakładką [mm] / *Width of clear opening with overlap [mm]*	550	650	750	850	950	Sp = So - Sy
Sy	Szerokość zakładki [mm] / *Overlap width [mm]*	50	50	50	50	50	Sy = 50
Sk	Długość szyny jezdnej [mm] / *Running rail lenght [mm]*	1290	1490	1690	1890	2090	Sx = Sz -10

The manufacturer reserves the right to change dimensions, colors, descriptions in all products without prior notice and reason.

VISIO GLASS 40

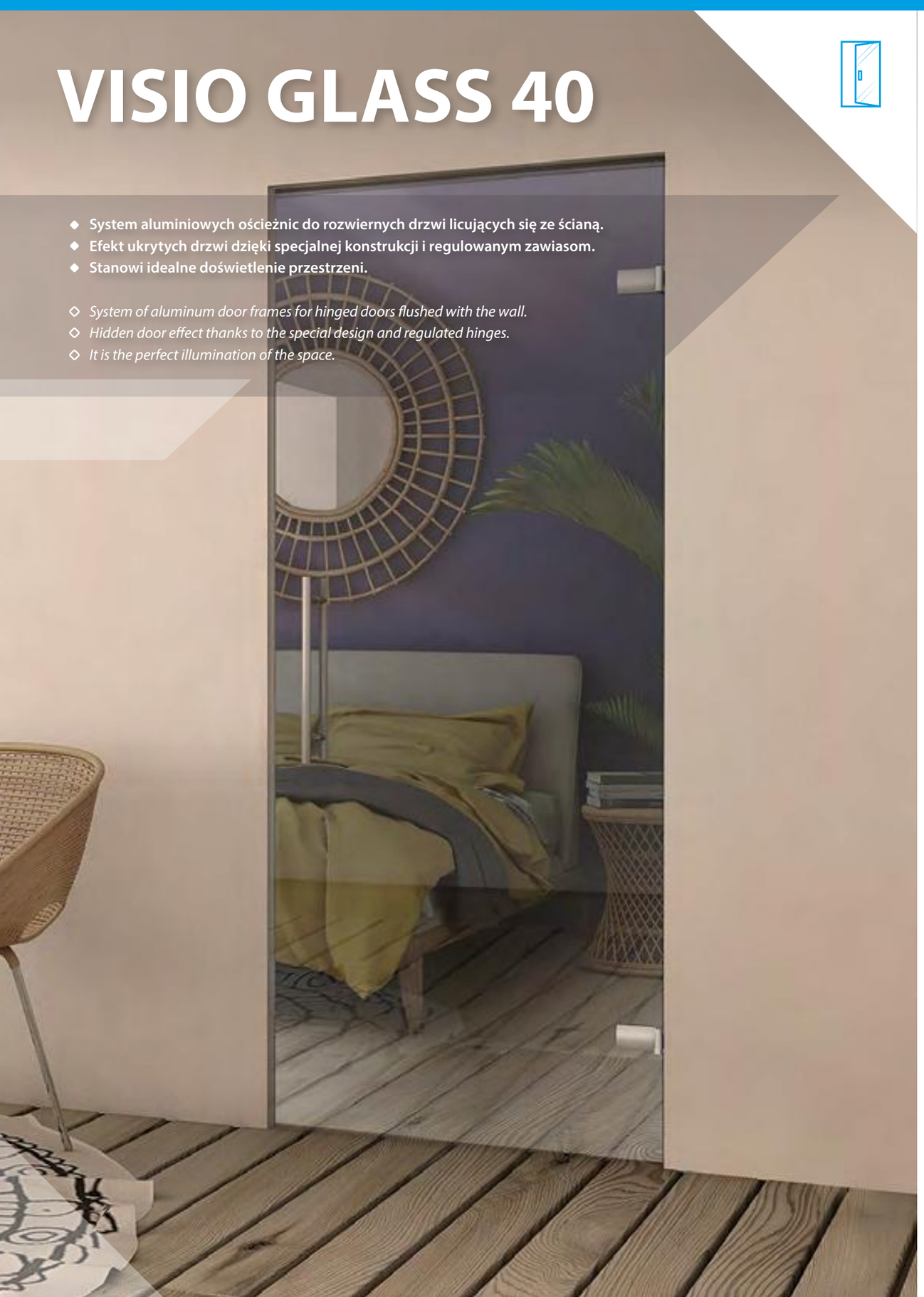

- **System aluminiowych ościeżnic do rozwiernych drzwi licujących się ze ścianą.**
- **Efekt ukrytych drzwi dzięki specjalnej konstrukcji i regulowanym zawiasom.**
- **Stanowi idealne doświetlenie przestrzeni.**

- *System of aluminum door frames for hinged doors flushed with the wall.*
- *Hidden door effect thanks to the special design and regulated hinges.*
- *It is the perfect illumination of the space.*

1/2 SK | 8-10 mm | KG 50/70

VISIO GLASS 40

PARAMETRY SYSTEMU | *SYSTEM PARAMETERS*

- AL — wykonane z aluminium *made of aluminum*
- RAL — malowane w kolorach *painted in colors*
- B — ościeżnica z belką *frame with beam*
- O — ościeżnica bez belki *frame without beam*
- G–K WALL — ościeżnica do G-K i muru *frame for plasterboard and solid wall*
- MIN 60 MM — min. grubość ściany *minimum wall thickness*
- HINGE — zawiasy w standardzie *hinges as standard*
- LOCK — zamek w standardzie *lock as standard*

PARAMETRY DRZWI | *DOOR PARAMETERS*

- FRONT — drzwi zlicowane ze ścianą *doors flush with the wall*
- 150° — drzwi otwierane na zewnątrz *doors opening outwards*
- otworowanie szkła *pre-drilled glass*
- CUSTOM — drzwi nietypowe *custom doors*
- 300 cm / 90 cm MAX — maksymalny wymiar *maximum dimension*
- H S CUSTOM — personalizowane wymiary *personalized dimensions*
- 3D ADJUST — drzwi z regulacją zawiasów 3D *doors with adjustable hinges 3D*
- rączka relingowa *reling grip*

STWÓRZ SWÓJ WŁASNY PROJEKT | *CREATE YOUR OWN DESIGN*

ELEMENTY WCHODZĄCE W SKŁAD ZESTAWU VISIO PURE GLASS / *ELEMENTS INCLUDED IN THE VISIO PURE GLASS KIT*

NAZWA / *NAME*	profil zewnętrzny poziomy *horizontal outer profile*			profil zewnętrzny pion zawiasowy *outer vertical hinge profile*			profil zewnętrzny pion zaczepowy *outer vertical hook profile*			płyta dystansowa *spacer plate*		wspornik płyty dystansowej *spacer plate bracket*		wspornik narożny montażowy *mounting corner bracket*		kątownik z tworzywa *plastic angle bracket*		łącznik płaski profili *profile flat connector*	
KOLOR / *COLOR*	10	11	12	10	11	12	10	11	12										
ATRYBUT / *FEATURE*	Z BELKĄ *TOP BEAM*		BEZ BELKI *NO TOP BEAM*	Z BELKĄ *TOP BEAM*		BEZ BELKI *NO TOP BEAM*	Z BELKĄ *TOP BEAM*		BEZ BELKI *NO TOP BEAM*	Z BELKĄ *TOP BEAM*	BEZ BELKI *NO TOP BEAM*	Z BELKĄ *TOP BEAM*	BEZ BELKI *NO TOP BEAM*	Z BELKĄ *TOP BEAM*	BEZ BELKI *NO TOP BEAM*	Z BELKĄ *TOP BEAM*	BEZ BELKI *NO TOP BEAM*	Z BELKĄ *TOP BEAM*	BEZ BELKI *NO TOP BEAM*
RYSUNEK / *DRAWING*										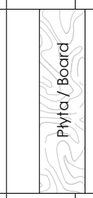		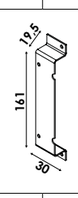		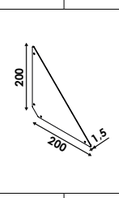		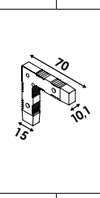		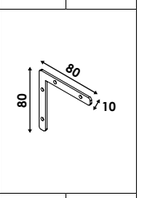	
	1	0	1	1			2	2 lub/or 3		4	4 lub/or 6	2	0	2	0	4	0		

AKCESORIA / ACCESSORIES

NAZWA / *NAME*	zamek magnetyczny Balance *magnetic lock Balance*		zamek do szkła 8 mm / *lock for glass 8 mm* klucz / *key* | klamka / handle | *WC*	blacha zaczepowa *strike plate*	klamka do drzwi szklanych / *handle for glass door*	wkładka WC do drzwi *WC insert for the door*
KOLOR / *COLOR*	09	02	09	09	09	09
RYSUNEK / *DRAWING*	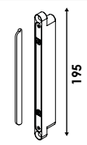		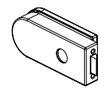	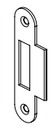		

NAZWA/ *NAME*	uszczelka do ościeżnicy *door frame seal*				zawias do szkła Meroni *Meroni hinge for glass*	rączka relingowa Porta 19 mm *Porta 19 mm reling grip*		
KOLOR/ COLOR	01	02	09	18	09	kolor color	indeks index	
RYSUNEK/ *DRAWING*	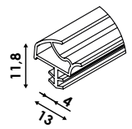				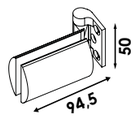	09	91299000	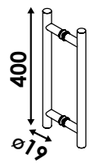
						03	91299001	
						02	91299003	
						05	91299012	
						06	91299008	
						07	91299015	
						08	91299013	

KOLORY / COLORS

- 01 BIAŁY MAT *WHITE MAT*
- 02 CZARNY MAT *BLACK MAT*
- 03 BIAŁY POŁYSK *WHITE GLOSS*
- 05 BIAŁY INDUSTRIAL *WHITE INDUSTRIAL*
- 06 CZARNY INDUSTRIAL *BLACK INDUSTRIAL*
- 07 ZŁOTO INDUSTRIAL *GOLD INDUSTRIAL*
- 08 MIEDŹ INDUSTRIAL *COPPER INDUSTRIAL*
- 09 NATURA *NATURE*
- 18 BRĄZOWY *BROWN*

Producent zastrzega sobie prawo dokonywania zmian wymiarów, kolorów, opisów we wszystkich produktach bez wcześniejszego zawiadomienia i podania przyczyny.
The manufacturer reserves the right to change dimensions, colors, descriptions in all products without prior notice and reason.

VISIO GLASS 40

Ościeżnica ukryta w ścianie do drzwi rozwiernych szklanych.
A door frame hidden in the wall for glass hinged doors.

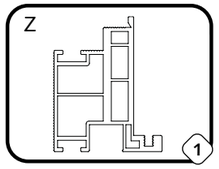

Profil ościeżnicy.
Wielokomorowy, sztywny profil aluminiowy. Specjalnie zaprojektowany kształt, powłoka i ryflowane powierzchnie ułatwiają obróbkę budowlaną. Odporny na wilgoć.

Frame profile.
Multi-chambered, rigid aluminium profile. Specially designed shape, coating and corrugated surfaces make it easy to work with. Moisture-resistant.

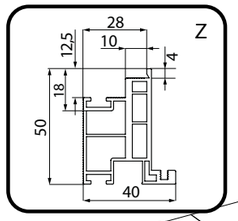

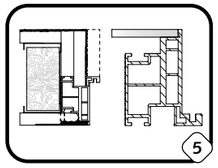

Obróbka profili.
Zewnętrzne ścianki ościeżnicy zew. pozwalają zlicować materiał lub dowolny dekor do 4 mm. Obróbkę grubości ściany do ościeżnicy ułatwia specjalna 12 mm komora np. pod płytę GK lub płytkę łazienkową.

Profile machining.
The outer walls of the outer frame allow the fabric or any decor to be flush-mounted up to 4 mm. The processing of the wall thickness into the frame is facilitated by a special 12 mm chamber, e.g. for plasterboard or bathroom tiles.

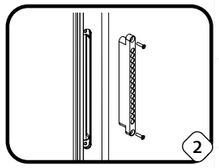

Zamek magnetyczny BALANCE.
Bezklamkowy zamek magnetyczny do stosowania w drzwiach całoszklanych i drewnianych. Dyskretny element stabilizujący drzwi w pozycji zamkniętej.

Magnetic lock BALANCE.
A keyless magnetic lock for use on all-glass and wooden doors. A discreet element that stabilises the door in the closed position.

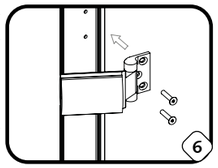

Zawias do szkła.
Montowane do stabilnego profilu ościeżnicy. Bez pęknięć ściany. Kąt otwarcia drzwi wynosi 150°.

Glass hingr.
Mounted to a stable frame profile. No cracks in the wall. The opening angle of the door is 150°.

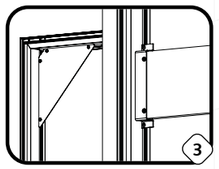

Zestaw monterski.
Blachy i rozpórki montażowe dla zachowania jednakowej szerokości i geometrii ościeżnicy oraz drzwi. Kotwy mocujące, których kształt oraz rozmiar można dopasować do płaszczyzn otworu.

Assembly kit.
Assembly sheets and struts to maintain the same width and geometry of the frame and door. Fixing anchors whose shape and size can be adapted to the opening planes.

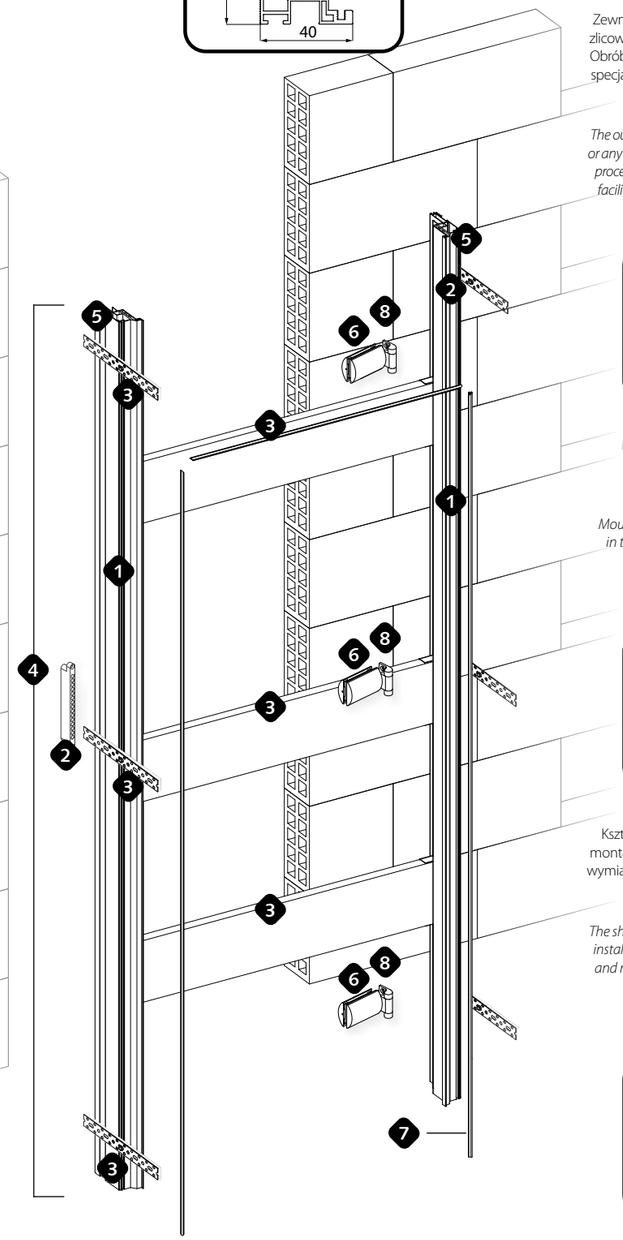

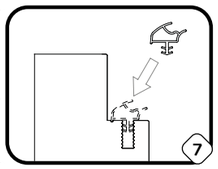

Uszczelka drzwi.
Kształt uszczelki powoduje prosty i szybki montaż oraz demontaż na każdym etapie. Jej wymiary i materiał zapewniają lepszą akustykę oraz szczelność drzwi.

Door seal.
The shape of the seal makes it easy and quick to install and remove at any stage. Its dimensions and material ensure better acoustics and door tightness.

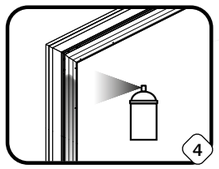

Malowana ościeżnica.
Fabrycznie pokryta grubą warstwą białego, estetycznego podkładu. Zapewnia łatwość obróbki malarskiej, prosty montaż uszczelek, okuć i drzwi.

Painted frame.
Factory coated with a thick layer of white aesthetic primer. Provides easy paint treatment, simple installation of seals, fittings and doors.

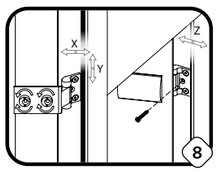

Regulacja 3D+.
Pozostałe akcesoria jak relingi, pochwyty zamki i klamki z pełnym zakresem regulacji w kilku płaszczyznach.

3D+ adjustment.
Other accessories such as rails, locking handles and handles with a full range of adjustment in several planes.

PL

ENG

Producent zastrzega sobie prawo dokonywania zmian wymiarów, kolorów, opisów we wszystkich produktach bez wcześniejszego zawiadomienia i podania przyczyny.

VISIO GLASS 40 ZEWNĘTRZNE / *OUTER*

1/2 SK · 8-10 mm · KG 50/70

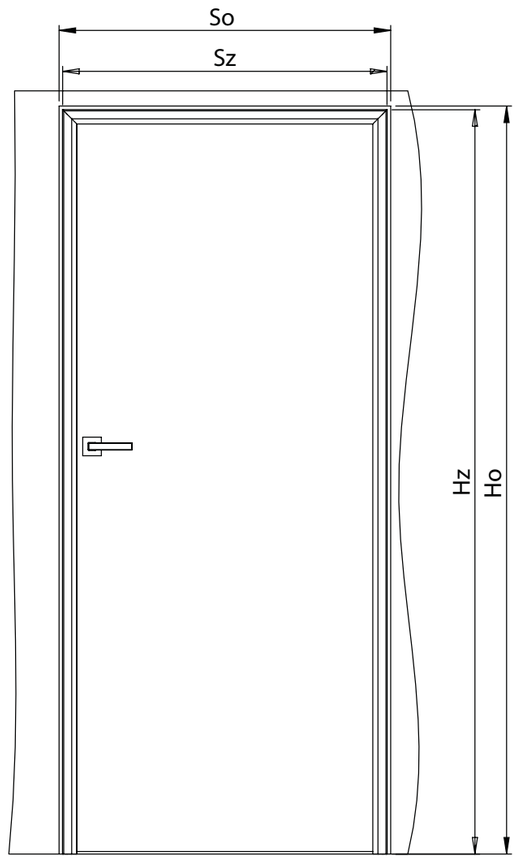

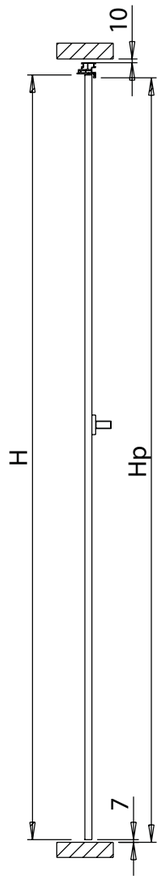

S	Szerokość skrzydła drzwi [mm] / *Door width [mm]*	615	715	815	915	1015	S = Sp + 15
H	Wysokość skrzydła drzwi [mm] / *Door height [mm]*	2020	2020	2020	2020	2020	H = Hp
Sz	Szerokość całkowita ościeżnicy [mm] / *Total width of the frame [mm]*	685	785	885	985	1085	Sz = S + 65
Hz	Wysokość całkowita ościeżnicy [mm] / *Total height of the frame [mm]*	2060	2060	2060	2060	2060	Hz = H + 40
Sp	Szerokość światła przejścia w ościeżnicy [mm] / *Clearance width of the frame [mm]*	600	700	800	900	1000	Sp = S -15
Hp	Wysokość światła przejścia w ościeżnicy [mm] / *Clearance height of the frame [mm]*	2020	2020	2020	2020	2020	Hp = H
So	Szerokość otworu montażowego [mm] / *Wall hole width [mm]*	705	805	905	1005	1105	So = S + 85
Ho	Wysokość otworu montażowego [mm] / *Wall hole height [mm]*	2070	2070	2070	2070	2070	Ho = H + 50

The manufacturer reserves the right to change dimensions, colors, descriptions in all products without prior notice and reason.

VISIO PURE GLASS

- **Zlicowane: tafla szkła, ościeżnica/ściana oraz zawiasy.**
- **Szybki i łatwy montaż, bez koniecznosci otworowania szkła pod zawiasy, zamek i pochwyt.**

- The effect of flush: glass panel, frame/wall and hinges.
- Quick and easy installation, without the need to open the glass for hinges, lock and hilt.

1/2 SK | 8-10 mm | KG 60/80

VISIO PURE GLASS

PARAMETRY SYSTEMU | *SYSTEM PARAMETERS*

- AL — wykonane z aluminium *made of aluminum*
- RAL — malowane w kolorach *painted in colors*
- B — ościeżnica z belką *frame with beam*
- O — ościeżnica bez belki *frame without beam*
- G–K WALL — ościeżnica do G-K i muru *frame for plasterboard and solid wall*
- MIN 60 MM — min. grubość ściany *minimum wall thickness*
- TECTUS — zawiasy w standardzie *hinges as standard*
- LOCK — zamek w standardzie *lock as standard*

PARAMETRY DRZWI | *DOOR PARAMETERS*

- FRONT — drzwi zlicowane ze ścianą *doors flush with the wall*
- 180° — drzwi otwierane na zewnątrz *doors opening outwards*
- szkło bez otworowania *drill-free glass*
- CUSTOM — drzwi nietypowe *custom doors*
- 300 cm / 100 cm MAX — maksymalny wymiar *maximum dimension*
- H S CUSTOM — personalizowane wymiary *personalized dimensions*
- 3D ADJUST — drzwi z regulacją zawiasów 3D *doors with adjustable hinges 3D*
- 3M — naklejany uchwyt *stick-on handle*

STWÓRZ SWÓJ WŁASNY PROJEKT | *CREATE YOUR OWN DESIGN*

ELEMENTY ZESTAWU VISIO PURE GLASS / *ELEMENTS INCLUDED IN THE VISIO PURE GLASS KIT*

NAZWA / *NAME*	profil zewnętrzny poziomy *horizontal outer profile*			profil zewnętrzny pion zawiasowy *outer vertical hinge profile*			profil zewnętrzny pion zaczepowy *outer vertical hook profile*			płyta dystansowa *spacer plate*		wspornik płyty dystansowej *spacer plate bracket*		wspornik narożny montażowy *mounting corner bracket*		kątownik z tworzywa *plastic angle bracket*		łącznik płaski profili *profile flat connector*		siatka montażowa *mounting mesh*	
KOLOR / *COLOR*	10	11	12	10	11	12	10	11	12												
ATRYBUT / *FEATURE*	Z BELKĄ *TOP BEAM*	BEZ BELKI *NO TOP BEAM*		Z BELKĄ *TOP BEAM*	BEZ BELKI *NO TOP BEAM*		Z BELKĄ *TOP BEAM*	BEZ BELKI *NO TOP BEAM*		Z BELKĄ *TOP BEAM*	BEZ BELKI *NO TOP BEAM*	Z BELKĄ *TOP BEAM*	BEZ BELKI *NO TOP BEAM*	Z BELKĄ *TOP BEAM*	BEZ BELKI *NO TOP BEAM*	Z BELKĄ *TOP BEAM*	BEZ BELKI *NO TOP BEAM*	Z BELKĄ *TOP BEAM*	BEZ BELKI *NO TOP BEAM*	Z BELKĄ *TOP BEAM*	BEZ BELKI *NO TOP BEAM*
RYSUNEK / *DRAWING*						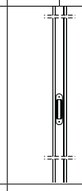				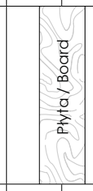		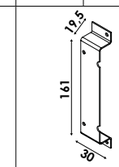		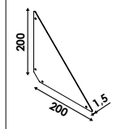		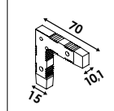		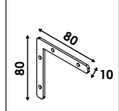		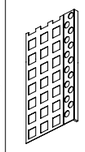	
	1	0	1	1			2	2 lub / or 3		4	4 lub/or 6	2	0	2	0	4	0	3	2		

AKCESORIA / ACCESSORIES

NAZWA / *NAME*	zamek magnetyczny Balance *magnetic lock Balance*		zamek magnetyczny Vitra *Vitra magnetic lock* klucz / *key* | klamka / handle | *WC*	blacha zaczepowa *strike plate*				uchwyt KCH 1700 *KCH 1700 handle*			
KOLOR / *COLOR*	09	02	14	02	13	16	17	01	02	16	17
RYSUNEK / *DRAWING*	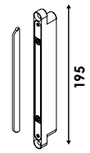		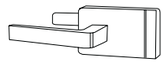	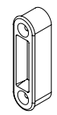				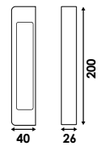			

NAZWA/ *NAME*	uszczelka do szkła *seal for glass*				zawias Tectus TEG 310 2D (60 lub 80) *Tectus TEG 310 2D (60 or 80) hinge*				rączka relingowa Porta 19 mm *Porta 19 mm reling grip*		
KOLOR/ COLOR	01	02	09	18	02	13	16	17	kolor color	indeks index	
RYSUNEK/ *DRAWING*	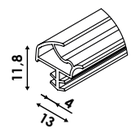				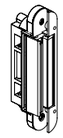				09	91299000	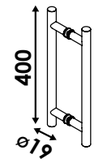
									03	91299001	
									02	91299003	
									05	91299012	
									06	91299008	
									07	91299015	
									08	91299013	

KOLORY / COLORS

01 BIAŁY MAT *WHITE MAT*	02 CZARNY MAT *BLACK MAT*	03 BIAŁY POŁYSK *WHITE GLOSS*	05 BIAŁY INDUSTRIAL *WHITE INDUSTRIAL*	06 CZARNY INDUSTRIAL *BLACK INDUSTRIAL*	07 ZŁOTO INDUSTRIAL *GOLD INDUSTRIAL*	08 MIEDŹ INDUSTRIAL *COPPER INDUSTRIAL*	09 NATURA *NATURE*
10 PODKŁAD BIAŁY *WHITE BASE*	11 LAKIER BIAŁY *WHITE VARNISH*	12 LAKIER CZARNY *BLACK VARNISH*	13 CHROM MAT *CHROME MAT*	14 CHROM SATYNA *CHROME SATIN*	16 STAL *STEEL*	17 SZARY *GREY*	18 BRĄZOWY *BROWN*

Producent zastrzega sobie prawo dokonywania zmian wymiarów, kolorów, opisów we wszystkich produktach bez wcześniejszego zawiadomienia i podania przyczyny.
The manufacturer reserves the right to change dimensions, colors, descriptions in all products without prior notice and reason.

VISIO PURE GLASS

Aluminiowa ościeżnica do rozwieranych drzwi szklanych bezwierceniowych
Aluminum frame for swinging drill free glass doors.

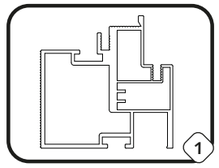

Profil ościeżnicy.
Innowacyjna, wzmocniona i odporna na wilgoć wielokomorowa konstrukcja. Posiada wszystkie zalety ościeżnicy ukrytej, w tym licowanie ze szklaną taflą skrzydła.

Frame profile.
Innovative, reinforced and moistureresistant multi-chamber design.
It has all the advantages of a concealed frame, including facing the glass sheet of the sash.

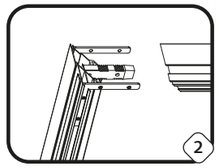

Składanie.
Wyselekcjonowane, precyzyjnie docięte elementy ościeżnicy – w zestawie z narożnikami. Narożniki zewnętrzne nadają geometryczny kształt ościeżnicy, wewnętrzne zapewniają mocne i praktyczne połączenie profili.

Folding.
Selected, precisely cut frame elements - complete with corners. External corners give the geometric shape of the frame, internal corners provide a strong and practical connection of profiles.

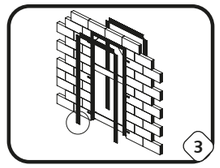

Zestaw monterski.
Blachy narożne i rozpórki montażowe dla zachowania jednakowej szerokości i geometrii ościeżnicy. Kotwy mocujące oraz siatka wzmacniają montaż i ograniczają pękanie obróbki ściany.

Assembly kit.
Corner plates and mounting struts to maintain uniform width and geometry of the door frame. Fixing anchors and mesh reinforce the assembly
And limit the cracking of the wall treatment.

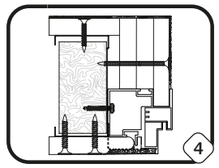

Obróbka.
Specjalny kształt, powłoka podkładowa i ryflowane powierzchnie profili ułatwiają obróbkę budowlaną. Zewnętrzne ścianki pozwalają zlicować dowolny dekor o grubości 4 mm. Obróbkę grubości ściany ułatwia komora pod płytę **GK** lub np. kafle.

Processing.
The special shape, primer coating and corrugated profile surfaces make it easier to construction processing. The outer walls allow you to flush any decorwith a thickness of 4 mm. The treatment of wall thickness is facilitated by a chamber for plasterboard or tiles, for example.

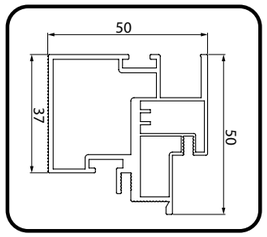

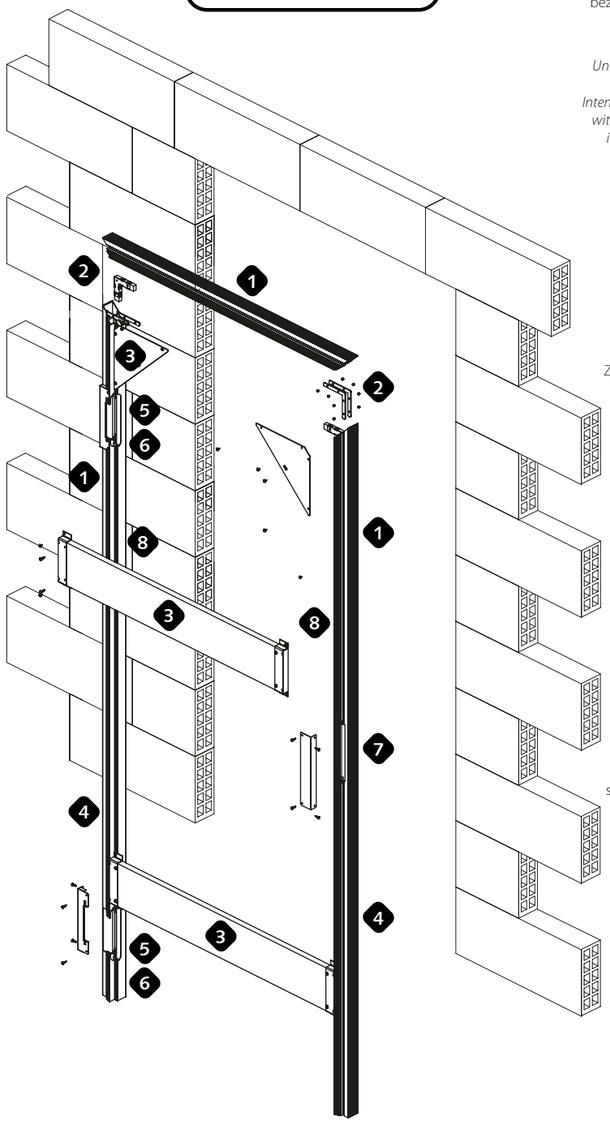

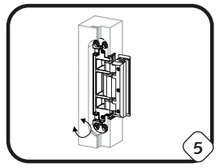

Zawiasy Tectus 310.
Unikatowe i trwałe zawiasy dostępne w kilku kolorach. Wysoka stabilność i nośność do 80 kg. Przeznaczenie do zlicowanych drzwi szklanych o grubości 8-10 mm, bez potrzeby wiercenia w szkle, co ułatwia montaż i zachowuje integralność szkła.

Tectus 310 hinges.
Unique and durable hinges available in several colours. High stability and load capacity up to 80 kg. Intended for flush glass doors with a thickness of 8-10 mm, without the need to drill into the glass, which facilitates installation and preserves the integrity of the glass.

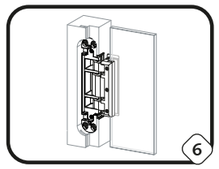

Szybki i łatwy montaż.
Zawias - element zaciskowy, dedykowany pochwyt oraz zamek Balance – elementy naklejane. Okucia nie wymagają otworowania w tafli szkła.

Quick and easy installation.
Hinge - clamping element, dedicated hilt and Balance lock - stick-on elements. The hardware does not require a hole in the glass sheet.

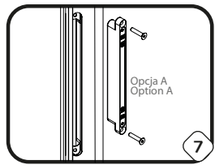

Zamek magnetyczny.
Zapewnia ciche zamykanie. Magnetyczna siła zamka dociąga skrzydło i nie pozwala na jego samoczynne otwieranie. W opcji zamek klamkowy z możliwością wyboru rodzaju zamykania.

Magnetic lock.
Ensures quiet closing. The magnetic force of the lock pulls the door leaf and prevents it from opening on its own. Optional handle lock with a choice of closing types.

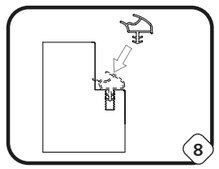

Uszczelki.
Łatwe w montażu, minimalistyczne, zapewniające maksymalną izolację akustyczną. Funkcjonalne, szczelne zamykanie przy zachowaniu pełni wglądu do pomieszczenia.

Gaskets.
Easy to install, minimalist, providing maximum sound insulation.
Functional, airtight closure while maintaining a full view of the room.

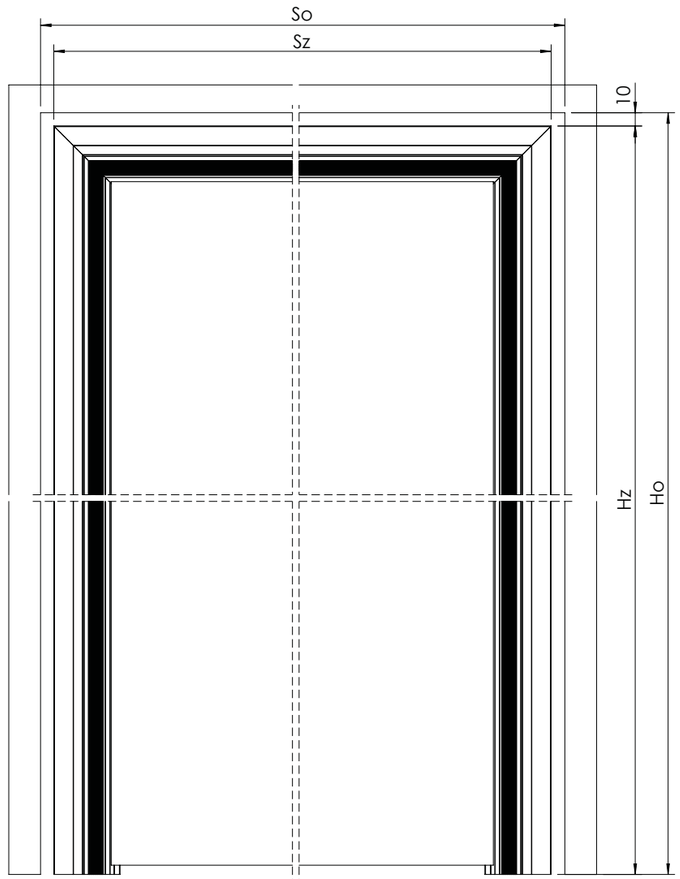

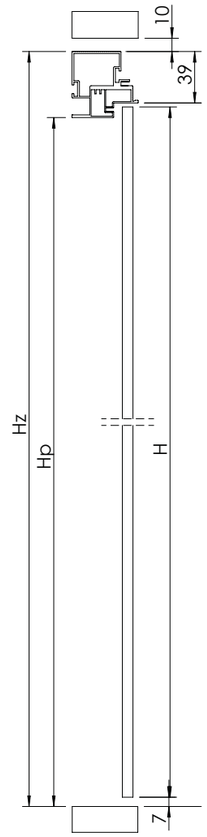

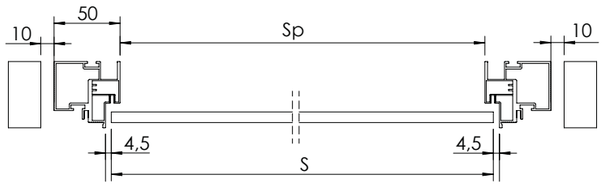

S	Szerokość skrzydła drzwi [mm] / *Door width [mm]*	613	713	813	913	1013	S = Sp + 13
H	Wysokość skrzydła drzwi [mm] / *Door height [mm]*	2020	2020	2020	2020	2020	H = Hp
Sz	Szerokość zewnętrzna ościeżnicy [mm] / *External width of the door frame [mm]*	699	799	899	999	1099	Sz = S + 86
Hz	Wysokość zewnętrzna ościeżnicy [mm] / *External height of the door frame [mm]*	2069	2069	2069	2069	2069	Hz = H + 49
Sp	Szerokość światła przejścia w ościeżnicy [mm] / *Width of the clear passage in the door frame [mm]*	600	700	800	900	1000	Sp = S + 13
Hp	Wysokość światła przejścia w ościeżnicy [mm] / *Height of the clear passage in the door frame [mm]*	2019	2019	2019	2019	2019	Hp = H - 1
So	Szerokość otworu w ścianie [mm] / *Wall hole width [mm]*	719	819	919	1019	1119	So = S + 106
Ho	Wysokość otworu w ścianie [mm] / *Wall hole height [mm]*	2079	2079	2079	2079	2079	Ho = H + 59

Producent zastrzega sobie prawo dokonywania zmian wymiarów, kolorów, opisów we wszystkich produktach bez wcześniejszego zawiadomienia i podania przyczyny.

The manufacturer reserves the right to change dimensions, colors, descriptions in all products without prior notice and reason.

STARK GLASS

- **System do przesuwnych drzwi szklanych chowanych w ścianę.**
- **Stalowa kaseta ościeżnicowa pozwala zaoszczędzić miejsce oraz zachowuje bezkolizyjne przejścia w ciągach komunikacyjnych.**

- *System for sliding doors hidden in the wall.*
- *The steel frame cassette saves space and maintains collision-free passages in communication routes.*

PARAMETRY SYSTEMU | *SYSTEM PARAMETERS*

- AL STEEL — wykonane z aluminium i stali / *made of aluminum and steel*
- łatwe w serwisowaniu / *easy maintenance*
- 60 MM — ościeżnice MDF zacięte na 45° / *MDF frames cut 45°*
- 80 MM — ościeżnice MDF zacięte na 90° / *MDF frames cut 90°*
- G–K WALL — kaseta do G-K i muru / *cassette for plasterboard and solid walls*
- 100 125 MM — grubość ściany 100 lub 125mm / *wall thickness 100 or 125mm*
- SYNCHRO — otwierane synchroniczne / *hinges as standard*
- SLX — okucie SLX / *SLX hardware*

PARAMETRY DRZWI | *DOOR PARAMETERS*

- drzwi chowane w ścianę / *doors sliding into the wall*
- różne rodzaje szkła / *various types of glass*
- MAX — maksymalne przejście 67-107 cm / *maximum passage 67-107 cm*
- CUSTOM — drzwi nietypowe / *unusual doors*
- 300 cm 120 cm MAX — maksymalny wymiar / *maximum dimension*
- H S CUSTOM — personalizowane wymiary / *personalized dimensions*
- 2D ADJUST — regulacja 2D / *2D adjustment*
- AUTO — samodomykcz / *soft-closer*

STWÓRZ SWÓJ WŁASNY PROJEKT | *CREATE YOUR OWN DESIGN*

ELEMENTY WCHODZĄCE W SKŁAD ZESTAWU STARK GLASS / ELEMENTS INCLUDED IN THE STARK KIT

NAZWA / *NAME*	szyna górna *upper rail K-100*	profil boczny stark pionowy *stark side vertical glass* 100 / 125 mm		profil boczny poziomy *side vertical profile*	profil stalowy tylny *back steel profile* 100 mm lub *or* 125 mm		profil bazowy górny *upper base profile* 100 mm lub *or* 125 mm		profil rozpierający *xxxxxx profile*
ATRYBUT / *FEATURE*		LEWY / *LEFT*	PRAWY / *RIGHT*						
KOLOR / *COLOR*	09	09	09	09	09	09	09	09	09
RYSUNEK / *DRAWING*	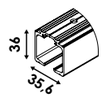	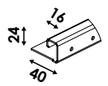					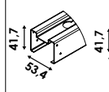	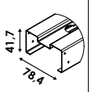	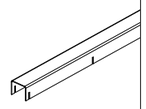
1	1	1	1	10	2	2	1	1	2
2	2	2	2	20	2	2	2	2	2

NAZWA / *NAME*	okucia *hardware*	stoper zatrzaskowy *stopper*	chwytak *soft-closer gripper*	osadzenie dolne *bottom mounting* 100 mm	125 mm	prowadnik regulowany regulated *guide*	płytka stalowa *steel plate*	styropian *polystyrene*
ATRYBUT / *FEATURE*								
RYSUNEK / *DRAWING*	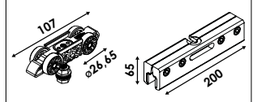			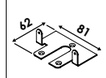	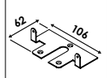			
1	2	1	1	1	1	1	2	5
2	4	2	2	2	2	2	4	10

AKCESORIA* / ACCESSORIES*

NAZWA / *NAME*	komplet Stark Glass synchronik *Stark Glass synchronic set*	samodomykacz dwustronny SLX PLUS *double-sided softcloser SLX PLUS* 20-50 kg	50-80 kg	tip of *xxxxxx*	uchwyt płaski *softcloser SLX PLUS* 03	02	09	rączka relingowa Porta 19 mm* *Porta 19 mm reling grip*
KOLOR / *COLOR*								kolor / color
RYSUNEK / *DRAWING*	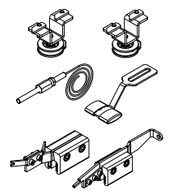	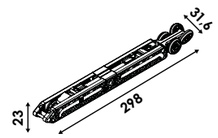		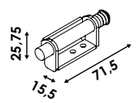	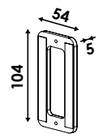			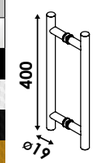

09, 03, 02, 05, 06, 07, 08

* WSZYSTKIE DOSTĘPNE AKCESORIA W WYKAZIE NA STRONIE 122-132 / *LIST OF ALL ACCESSORIES AVAILABLE ON PAGES 122 -132*

KOLORY / COLORS

- 02 CZARNY MAT / *BLACK MAT*
- 03 BIAŁY POŁYSK / *WHITE GLOSS*
- 05 BIAŁY INDUSTRIAL / *WHITE INDUSTRIAL*
- 06 CZARNY INDUSTRIAL / *BLACK INDUSTRIAL*
- 07 ZŁOTO INDUSTRIAL / *GOLD INDUSTRIAL*
- 08 MIEDŹ INDUSTRIAL / *COPPER INDUSTRIAL*
- 09 NATURA / *NATURE*

Producent zastrzega sobie prawo dokonywania zmian wymiarów, kolorów, opisów we wszystkich produktach bez wcześniejszego zawiadomienia i podania przyczyny.
The manufacturer reserves the right to change dimensions, colors, descriptions in all products without prior notice and reason.

STARK GLASS

Kaseta ościeżnicowa, do drzwi szklanych chowanych w ścianę.
Frame cassette, for glass doors hidden in the wall.

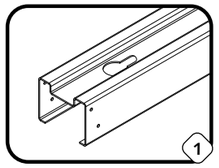

Konstrukcja Kasety.
Wzmocnione profile wykonane z grubej ocynkowanej blachy stalowej, wielokrotnie giętej. Sztywna konstrukcja zarówno do ścianek GK, jak i ściany murowanej.

Cassette construction.
Reinforced profiles made of thick galvanised steel sheet, bent several times. Rigid construction for both plasterboard and masonry walls.

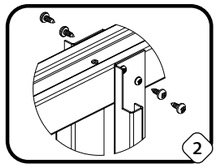

Montaż kasety.
Proste i intuicyjne skręcanie profili za pomocą wkrętów. Stalowy łącznik dolny nadający wymiar szerokości zabudowy 100 mm lub 125 mm. Uniwersalny prowadnik dolny zapewniający łatwy i stabilny montaż do podłoża.

Cassette assembly.
Simple and intuitive screw-fastening of profiles. Steel bottom connector for 100 mm or 125 mm fitting width. Universal bottom runner for easy and stable installation and stable installation to the substrate.

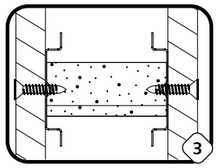

Zestaw montażowy.
Dedykowane wkręty dł. 19 mm do pojedynczego płytowania. Stalowe rozpórki zapewniają sztywność konstrukcji kasety przy jej stawianiu, montażu i obróbce. Styropianowe dystanse ułatwiają przykręcanie płyt GK.

Installation kit.
Dedicated 19 mm long screws for a single panel. Steel spacers ensure rigidity of the cassette structure during installation, fitting and machining. Polystyrene spacers facilitate the screwing of the plasterboard.

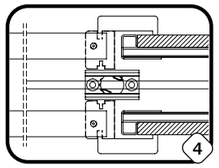

Obróbka kasety.
Dostępne opcjonalnie dwa zestawy profili. Przy pojedynczym płytowaniu uzyskujemy dwie grubości ściany: 100 mm lub 125 mm. Do uniwersalnego światła przejścia dedykowane listwy ościeżnicowe.

Cassette treatment.
Two sets of profiles optionally available. With a single panel we achieve two wall thicknesses: 100 mm or 125 mm. For a universal passage light, dedicated frame mouldings.

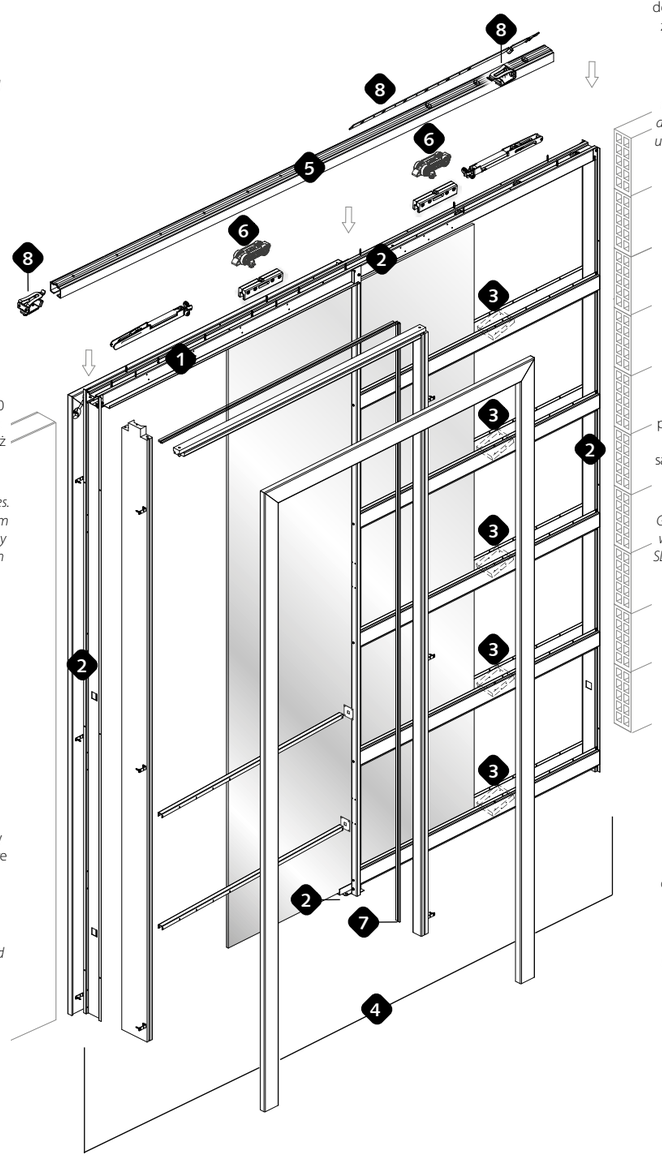

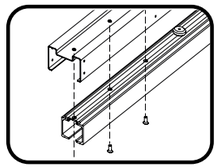

Demontowalna szyna jezdna.
Szybki montaż szyny w dowolnym etapie prac, w już opłytowanej kasecie. Łatwy demontaż szyny, np. w celach konserwacji, zastosowania dodatkowych akcesoriów lub ich regulacji.

Removable running rail.
Quick assembly of the rail at any stage of the work, in an already tiled cassette. Easy dismantling of the rail, e.g. for maintenance, use of additional accessories or adjustments.

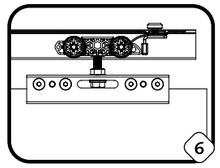

Okucie SLX.
Łożyskowane okucia jezdne, duży zakres regulacji, mocowanie przez zacisk bez otworowania. Gwarancja trwałości i płynnego przesuwu przy wadze skrzydła do 75 kg. W opcji jedno lub dwu kierunkowe samodomykacze, TIP-OFF, zestaw synchronik do dwóch skrzydeł.

SLX hardware.
Gwarancja trwałości i płynnego przesuwu przy wadze skrzydła do 75 kg. Łożyskowane okucia SLX. Łapy mocujące tafle szkła, bez konieczności otworowania szkła. W opcji jedno/dwu-kierunkowe samodomykacze.

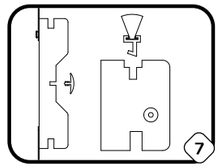

Szczotki, uszczelki.
Dedykowane zestawy zaślepek, szczotek przeciwkurzowych i uszczelek odbojowych do wykończeniowych listew ościeżnicowych.

Seals, brushes.
Dedicated sets of plugs, dust brushes and bumper seals for finishing frame mouldings.

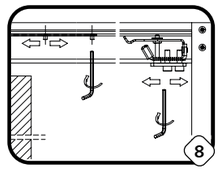

Regulacja głębokości drzwi.
Stalowy profil stopera montowany w demontowalnej szynie przesuwnej. Łatwe, precyzyjne ustawienie głębokości drzwi w kasecie w dowolnym etapie użytkowania drzwi. Jeden stoper współpracuje z okuciami, samodomykaczami i TIP OFF.

Door depth adjustment.
Steel stop profile mounted in removable sliding rail. Easy, precise adjustment of the door depth in the cassette at any stage of door use. One stopper co-operates with fittings, self-closing and TIP OFF.

PL

ENG

Producent zastrzega sobie prawo dokonywania zmian wymiarów, kolorów, opisów we wszystkich produktach bez wcześniejszego zawiadomienia i podania przyczyny.

STARK GLASS POJEDYNCZE / *SINGLE*

1/2 SK · 8/10/12 mm · 75 KG

AKCESORIA* / ACCESSORIES*

NAZWA / *NAME*	samodomykacz jednostronny SLX PLUS *SLX PLUS soft-closer*			komplet mocowania kaset Stark do ścian *a set of cassettes fixing*		komplet do regulacji kaset Stark *a set of cassettes regulation*		komplet do podnoszenia kaset Stark *cassette lifting set*	
ATRYBUT / *FEATURE*	40 kg	60 kg	100 kg	100 mm	125 mm	100 mm	125 mm	100 mm	125 mm
RYSUNEK / *DRAWING*	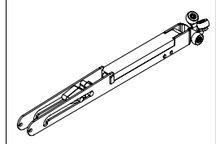			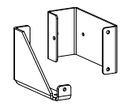		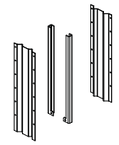		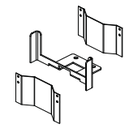	

NOTATKI / *NOTES*

The manufacturer reserves the right to change dimensions, colors, descriptions in all products without prior notice and reason.

STARK GLASS POJEDYNCZE / *SINGLE*

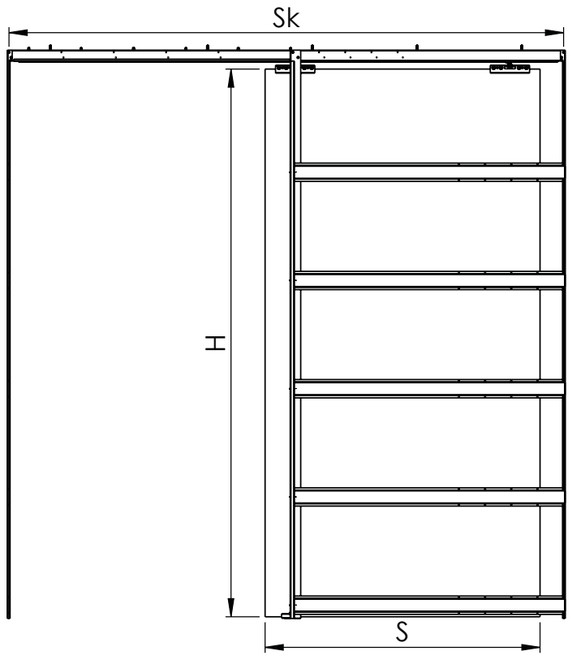

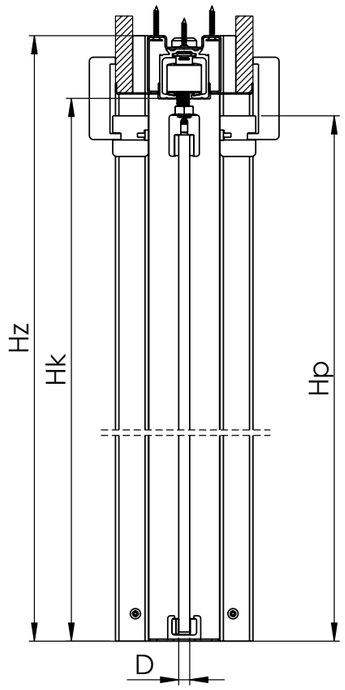

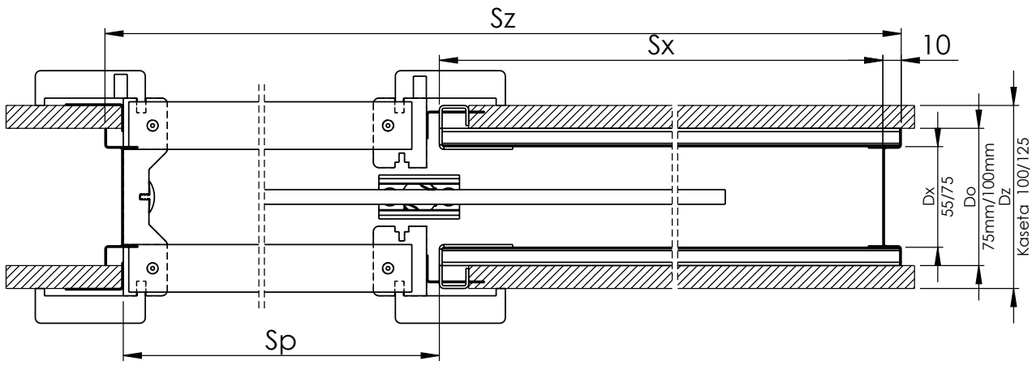

S	Szerokość skrzydła drzwi [mm] / *Door width [mm]*	650	750	850	950	1050	S = Sp - 20
H	Wysokość skrzydła drzwi [mm] / *Door height [mm]*	2095	2095	2095	2095	2095	H = Hp - 20
D	Grubość skrzydła drzwi [mm] / *Door leaf thickness [mm]*	8/10/12	8/10/12	8/10/12	8/10/12	8/10/12	8/10/12
Sz	Szerokość całkowita kasety [mm] / *Pocket door width [mm]*	1330	1530	1730	1930	2130	Sz =2xS +30
Hz	Wysokość całkowita kasety [mm] / *Pocket door height [mm]*	2174	2174	2174	2174	2174	Hz = H + 79
Sp	Szerokość światła przejścia bez oblistwowania [mm] / *Clear passage width [mm]*	670	770	870	970	1070	Sp = S + 20
Hp	Wysokość światła przejścia bez oblistwowania [mm] / *Clear passage heigth [mm]*	2115	2115	2115	2115	2115	Hp = H + 20
Sk	Długość szyny jezdnej [mm] / *Running rail lenght [mm]*	1260	1460	1660	1860	2060	So = 2xS - 40
Hk	Wysokość do szyny jezdnej [mm] / *Height to running rail [mm]*	2128	2128	2128	2128	2128	Ho = H + 33
Sx	Szerokość wnęki w kieszeni kasety [mm] / *Width of the recess in the pocket [mm]*	640	740	840	940	1040	Sx = S - 10

Producent zastrzega sobie prawo dokonywania zmian wymiarów, kolorów, opisów we wszystkich produktach bez wcześniejszego zawiadomienia i podania przyczyny.

STARK GLASS PODWÓJNE / *DOUBLE*

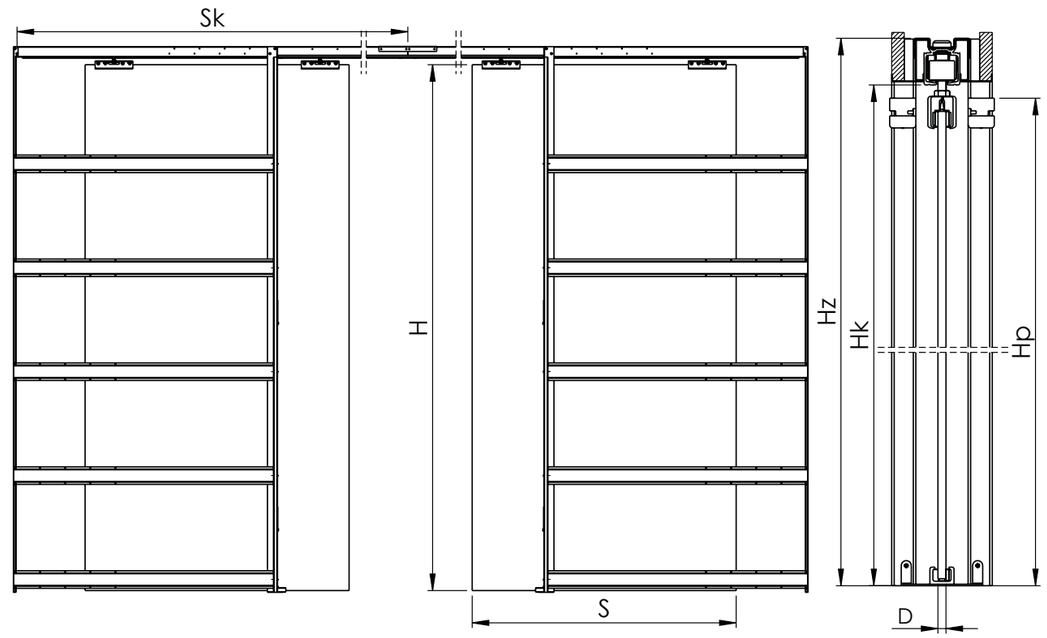

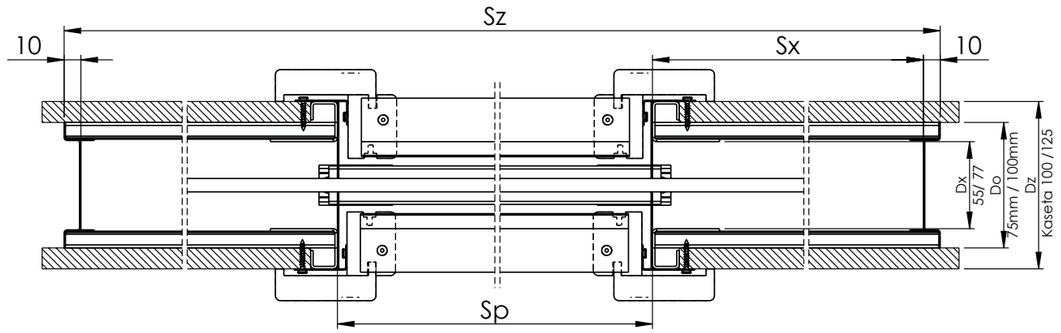

S	Szerokość skrzydła drzwi [mm] / *Door width [mm]*	650	750	850	950	1050	S = Sp - 20
H	Wysokość skrzydła drzwi [mm] / *Door height [mm]*	2095	2095	2095	2095	2095	H = Hp - 20
D	Grubość skrzydła drzwi [mm] / *Door leaf thickness [mm]*	8/10/12	8/10/12	8/10/12	8/10/12	8/10/12	8/10/12
Sz	Szerokość całkowita kasety [mm] / *Pocket door width [mm]*	2590	2990	3390	3790	4190	Sz = 4xS -10
Hz	Wysokość całkowita kasety [mm] / *Pocket door height [mm]*	2174	2174	2174	2174	2174	Hz = H + 79
Sp	Szerokość światła przejścia bez oblistwowania [mm] / *Clear passage width [mm]*	1290	1490	1690	1890	2090	Sp = 2xS - 10
Hp	Wysokość światła przejścia bez oblistwowania [mm] / *Clear passage heigth [mm]*	2115	2115	2115	2115	2115	Hp = H + 20
Sk	Długość szyny jezdnej [mm] / *Running rail lenght [mm]*	1260	1460	1660	1860	2060	So = 2xS - 40
Hk	Wysokość do szyny jezdnej [mm] / *Height to running rail [mm]*	2128	2128	2128	2128	2128	Ho = H + 33
Sx	Szerokość wnęki w kieszeni kasety [mm] / *Width of the recess in the pocket [mm]*	640	740	840	940	1040	Sx = S - 10

The manufacturer reserves the right to change dimensions, colors, descriptions in all products without prior notice and reason.

ESTIMA GLASS

- **System do przesuwnych drzwi szklanych chowanych w ścianę.**
- **Stalowa kaseta bezościeżnicowa pozwala zaoszczędzić miejsce oraz zachowuje bezkolizyjne przejścia w ciągach komunikacyjnych.**

- *System for sliding doors hidden in the wall.*
- *The steel frameless cassette saves space and maintains collision-free passages in communication routes.*

PARAMETRY SYSTEMU | *SYSTEM PARAMETERS*

- AL / STEEL — wykonane z aluminium i stali *made of aluminum and steel*
- łatwe w konserwacji *easy maintenance*
- jedno lub dwuskrzydłowe *single or double leaf*
- bez ościeżnicy *without frame*
- G–K / WALL — kaseta do GK i muru *cassette for stud wall and solid walls*
- 100 MM — grubość ściany *wall thickness*
- SYNCHRO — otwierane synchroniczne *hinges as standard*
- SLX — okucie SLX *SLX hardware*

PARAMETRY DRZWI | *DOOR PARAMETERS*

- drzwi chowane w ścianę *doors sliding into the wall*
- różne rodzaje szkła *various types of glass*
- MAX — maksymalne przejście 60-100 cm *maximum passage 67-107 cm*
- CUSTOM — drzwi nietypowe *unusual doors*
- 300 cm / 120 cm / MAX — maksymalny wymiar *maximum dimension*
- H / S / CUSTOM — personalizowane wymiary *personalized dimensions*
- 2D / ADJUST — regulacja 2D *2D adjustment*
- AUTO — samodomykacz *soft-closer*

STWÓRZ SWÓJ WŁASNY PROJEKT | *CREATE YOUR OWN DESIGN*

ELEMENTY WCHODZĄCE W SKŁAD ZESTAWU ESTIMA GLASS / ELEMENTS INCLUDED IN THE ESTIMA KIT

NAZWA / *NAME*	szyna górna *upper rail k-100*	profil aluminiowy / *aluminium profile*			profil boczny pionowy Estima LEWY | PRAWY *Estima side vertical profile* 100 mm		profil boczny poziomy *side vertical profile*	profil bazowy z łącznikami *upper base profile with conectors*	profil stalowy tylny *back steel profile*
ATRYBUT / *FEATURE*		POZIOMY GÓRNY *UPPER HORIZONTAL*	ŚRODKOWY LEWY | PRAWY *MIDDLE LEFT | RIGHT*	TYLNY Z ZAŚLEPKĄ *REAR WITH COVER*					
KOLOR / *COLOR*	09	09	09	09 / 02	09	09	09	09	09
RYSUNEK / *DRAWING*		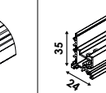	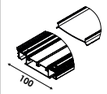	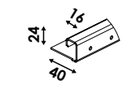			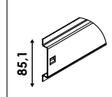		
1	1	2	2	1	1	1	10	1	1
2	2	2	4	0	2	2	20	2	2

NAZWA / *NAME*	okucia *hardware*	stoper zatrzaskowy SLX *stopper*	lub *or*	chwytak *soft-closer gripper*	osadzenie dolne *bottom mounting*	prowadnik regulowany regulated *guide*	płytka stalowa *steel plate*	styropian *polystyrene*
ATRYBUT / *FEATURE*								
RYSUNEK / *DRAWING*	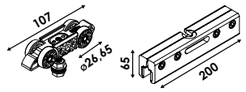				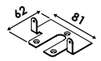			
1	2	1		1	1	1	2	5
2	4	2		2	2	2	4	10

AKCESORIA* / ACCESSORIES*

NAZWA / *NAME*	komplet Estima Glass synchronik *Estima Glass synchronic set*	samodomykacz dwustronny SLX PLUS *double-sided softcloser SLX PLUS*		tip-off / *tip-off*	uchwyt płaski *softcloser SLX PLUS*			rączka relingowa Porta 19 mm* *Porta 19 mm reling grip*	
KOLOR / *COLOR*		20-50 kg	50-80 kg		03	02	09	kolor / color	
RYSUNEK / *DRAWING*	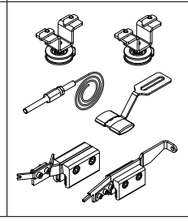	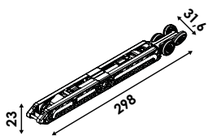		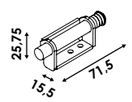	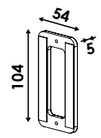			09 03 02 05 06 07 08	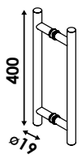

* WSZYSTKIE DOSTĘPNE AKCESORIA W WYKAZIE NA STRONIE 122-132 / *LIST OF ALL ACCESSORIES AVAILABLE ON PAGES 122 -132*

KOLORY / COLORS

02	03	05	06	07	08	09
CZARNY MAT *BLACK MAT*	BIAŁY POŁYSK *WHITE GLOSS*	BIAŁY INDUSTRIAL *WHITE INDUSTRIAL*	CZARNY INDUSTRIAL *BLACK INDUSTRIAL*	ZŁOTO INDUSTRIAL *GOLD INDUSTRIAL*	MIEDŹ INDUSTRIAL *COPPER INDUSTRIAL*	NATURA *NATURE*

Producent zastrzega sobie prawo dokonywania zmian wymiarów, kolorów, opisów we wszystkich produktach bez wcześniejszego zawiadomienia i podania przyczyny.
The manufacturer reserves the right to change dimensions, colors, descriptions in all products without prior notice and reason.

ESTIMA GLASS

Kaseta bez ościeżnicowa, do drzwi szklanych chowanych w ścianę.
Cassette without frame, for glass doors hidden in the wall.

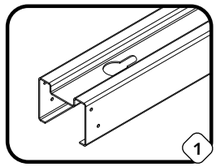

Konstrukcja kasety.
Wzmocnione profile wykonane z grubej ocynkowanej blachy stalowej, wielokrotnie giętej. Sztywna konstrukcja zarówno do ścianek GK, jak i ściany murowanej.

Cassette construction.
Reinforced profiles made of thick galvanised steel sheet, bent several times. Rigid construction for both plasterboard and masonry walls.

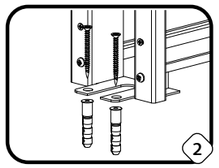

Montaż kasety.
Proste i intuicyjne skręcanie profili za pomocą wkrętów. Stalowy łącznik dolny nadający wymiar szerokości zabudowy 100 mm. Uniwersalny prowadnik dolny zapewniający łatwy i stabilny montaż do podłoża.

Cassette assembly.
Simple and intuitive screw-fastening of profiles. Steel bottom connector for 100 mm fitting width. Universal bottom runner for easy and stable installation to the substrate.

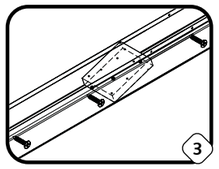

Zestaw montażowy.
Dedykowane wkręty dł. 19 mm do pojedynczego płytowania. Stalowe rozpórki zapewniają sztywność konstrukcji kasety przy jej stawianiu, montażu i obróbce. Styropianowe dystanse ułatwiają przykręcanie płyt GK.

Installation kit.
Dedicated 19 mm long screws for a single panel. Steel spacers ensure rigidity of the cassette structure during installation, fitting and machining. Polystyrene spacers facilitate the screwing of the plasterboard.

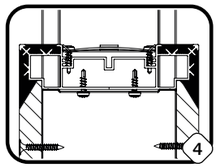

Obróbka kasety.
Dostępne dwie grubości profili. Przy pojedynczym płytowaniu uzyskujemy dwie grubości ściany: 100 mm. Do uniwersalnego światła przejścia dedykowane listwy ościeżnicowe.

Cassette treatment.
Two profile thicknesses available. With a single panel we obtain two wall thicknesses: 100 mm. Dedicated frame mouldings for universal passage light.

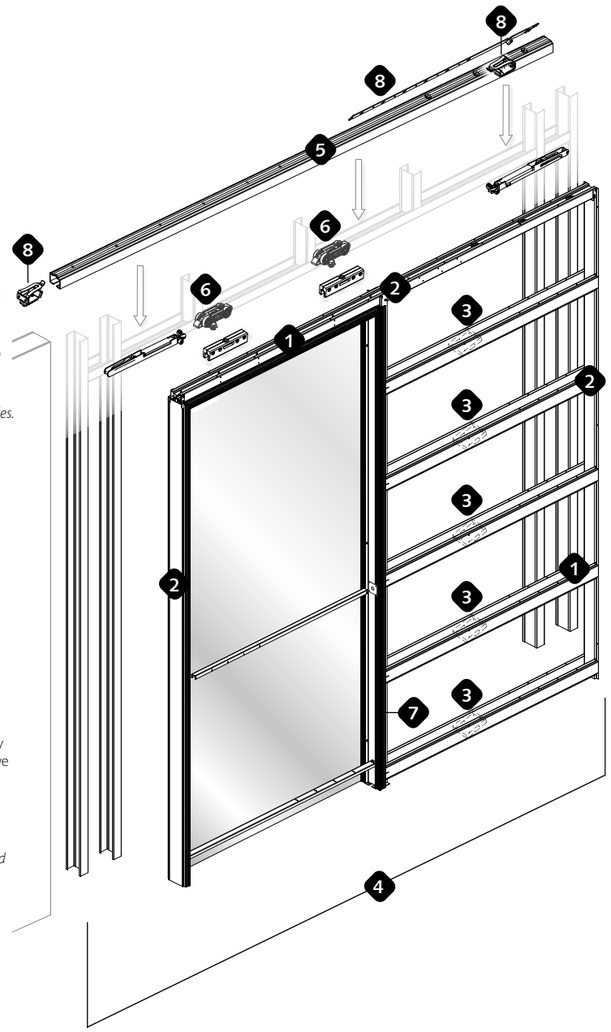

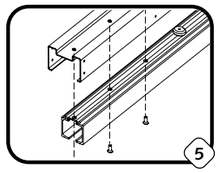

Demontowalna szyna jezdna.
Szybki montaż szyny w dowolnym etapie prac, w już opłytowanej kasecie. Łatwy demontaż szyny, np. w celach konserwacji, zastosowania dodatkowych akcesoriów lub ich regulacji.

Removable running rail.
Quick assembly of the rail at any stage of the work, in an already tiled cassette. Easy dismantling of the rail, e.g. for maintenance, use of additional accessories or adjustments.

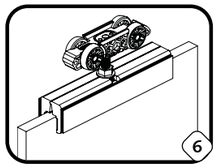

Okucie SLX.
Łożyskowane okucia jezdne, duży zakres regulacji, mocowanie przez zacisk bez otworowania. Gwarancja trwałości i płynnego przesuwu przy wadze skrzydła do 75 kg. W opcji jedno lub dwu kierunkowe samodomykacze, TIP-OFF, zestaw synchronik do dwóch skrzydeł.

SLX hardware.
Bearing-supported bogie fittings, large adjustment range, clamping without a hole. Guarantees a long service life and smooth running with sash weights up to 75 kg. Optionally available with one- or two-way self-closing devices, TIP-OFF, synchronous set for two sashes.

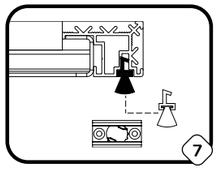

Szczotki, uszczelki.
Dedykowane zestawy zaślepek, szczotek przeciwkurzowych i uszczelek odbojowych do profili wykończeniowych.

Seals, brushes.
Dedicated sets of plugs, dust brushes and bumper seals for finishing frame mouldings.

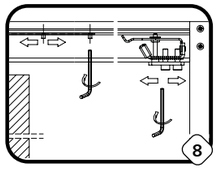

Regulacja głębokości drzwi.
Stalowy profil stopera montowany w demontowalnej szynie przesuwnej. Łatwe, precyzyjne ustawienie głębokości drzwi w kasecie w dowolnym etapie użytkowania drzwi. Jeden stoper współpracuje z okuciami, samodomykaczami i TIP OFF.

Door depth adjustment.
Steel stop profile mounted in removable sliding rail. Easy, precise adjustment of the door depth in the cassette at any stage of door use. One stopper co-operates with fittings, self-closing and TIP OFF.

PL

ENG

Producent zastrzega sobie prawo dokonywania zmian wymiarów, kolorów, opisów we wszystkich produktach bez wcześniejszego zawiadomienia i podania przyczyny.

ESTIMA GLASS

1/2 SK · 8/10/12 mm · 75 KG

AKCESORIA* / ACCESSORIES*

NAZWA / *NAME*	samodomykacz jednostronny SLX PLUS *SLX PLUS soft-closer*			komplet mocowania kaset *set of cassette fixing*
ATRYBUT / *FEATURE*	40 kg	60 kg	100 kg	
RYSUNEK / *DRAWING*	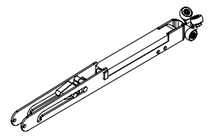			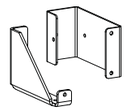

NOTATKI / *NOTES*

The manufacturer reserves the right to change dimensions, colors, descriptions in all products without prior notice and reason.

ESTIMA GLASS POJEDYNCZE / *SINGLE*

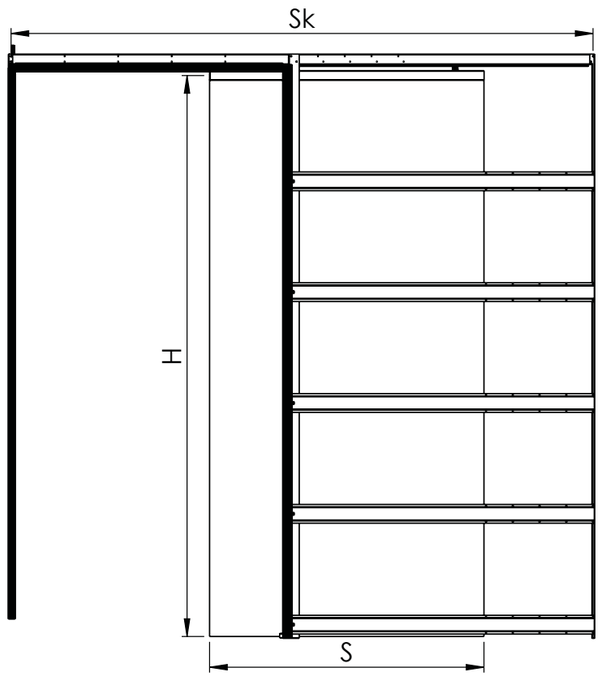

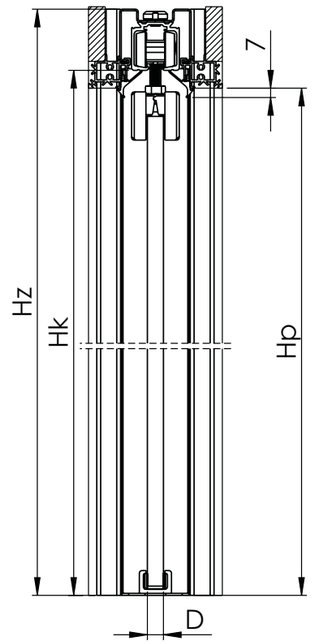

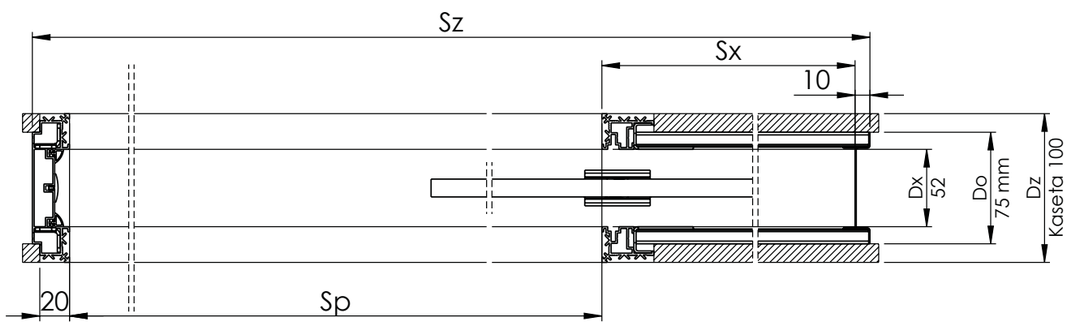

S	Szerokość skrzydła drzwi [mm] / *Door width [mm]*	650	750	850	950	1050	S = Sp + 50
H	Wysokość skrzydła drzwi [mm] / *Door height [mm]*	2095	2095	2095	2095	2095	H = Hp - 28
D	Grubość skrzydła drzwi [mm] / *Door leaf thickness [mm]*	8/10/12	8/10/12	8/10/12	8/10/12	8/10/12	8/10/12
Sz	Szerokość całkowita kasety [mm] / *Pocket door width [mm]*	1390	1590	1790	1990	2190	Sz =2xS + 90
Hz	Wysokość całkowita kasety [mm] / *Pocket door height [mm]*	2182	2182	2182	2182	2182	Hz = H + 87
Sp	Szerokość światła przejścia bez oblistwowania [mm] / *Clear passage width [mm]*	600	700	800	900	1000	Sp = S - 25
Hp	Wysokość światła przejścia bez oblistwowania [mm] / *Clear passage heigth [mm]*	2123	2123	2123	2123	2123	Hp = H + 28
Sk	Długość szyny jezdnej [mm] / *Running rail lenght [mm]*	1345	1545	1745	1945	2145	Sk = Sz - 45
Hk	Wysokość do szyny jezdnej [mm] / *Height to running rail [mm]*	2136	2136	2136	2136	2136	Hk = H + 41
Sx	Szerokość wnęki w kieszeni kasety [mm] / *Width of the recess in the pocket [mm]*	755	855	955	1055	1155	Sx = S + 105

Producent zastrzega sobie prawo dokonywania zmian wymiarów, kolorów, opisów we wszystkich produktach bez wcześniejszego zawiadomienia i podania przyczyny.

ESTIMA GLASS PODWÓJNE / *DOUBLE*

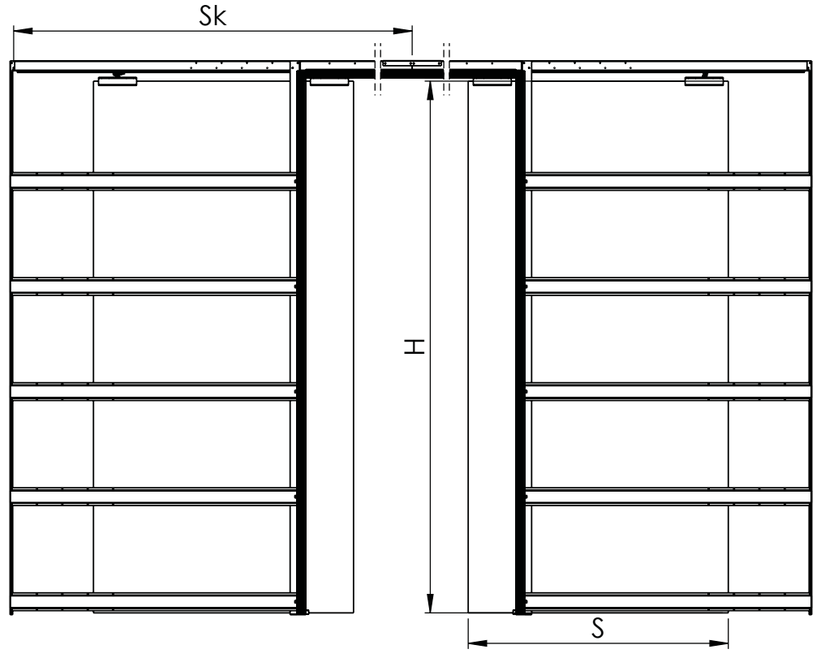

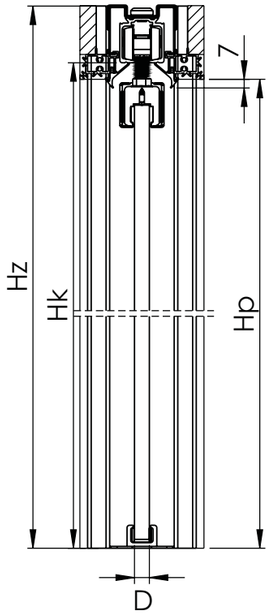

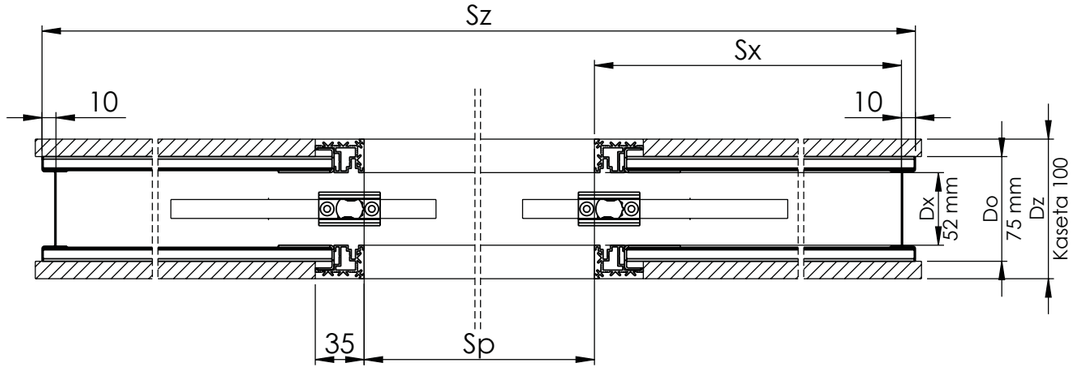

S	Szerokość skrzydła drzwi [mm] / *Door width [mm]*	650	750	850	950	1050	S=Sp/2+50
H	Wysokość skrzydła drzwi [mm] / *Door height [mm]*	2095	2095	2095	2095	2095	H = Hp - 28
D	Grubość skrzydła drzwi [mm] / *Door leaf thickness [mm]*	8/10/12	8/10/12	8/10/12	8/10/12	8/10/12	8/10/12
Sz	Szerokość całkowita kasety [mm] / *Pocket door width [mm]*	2730	3130	3530	3930	4330	Sz =4xS + 130
Hz	Wysokość całkowita kasety [mm] / *Pocket door height [mm]*	2182	2182	2182	2182	2182	Hz = H + 87
Sp	Szerokość światła przejścia bez oblistwowania [mm] / *Clear passage width [mm]*	1200	1400	1600	1800	2000	Sp = 2xS - 100
Hp	Wysokość światła przejścia bez oblistwowania [mm] / *Clear passage heigth [mm]*	2123	2123	2123	2123	2123	Hp = H + 28
Sk	Długość szyny jezdnej [mm] / *Running rail lenght [mm]*	1337	1537	1737	1937	2137	So = Sz/2 - 28
Hk	Wysokość do szyny jezdnej [mm] / *Height to running rail [mm]*	2136	2136	2136	2136	2136	Hk = H + 41
Sx	Szerokość wnęki w kieszeni kasety [mm] / *Width of the recess in the pocket [mm]*	755	855	955	1055	1155	Sx = S + 105

The manufacturer reserves the right to change dimensions, colors, descriptions in all products without prior notice and reason.

LUXSTAR

- **System w ramie aluminiwej do przesuwnych drzwi przejściowych chowanych w ścianę.**
- **Przeznaczony do kasety ościeżnicowej Stark.**

- *System in an aluminum frame for sliding wicket doors hidden in the wall.*
- *Intended for the Stark door frame cassette.*

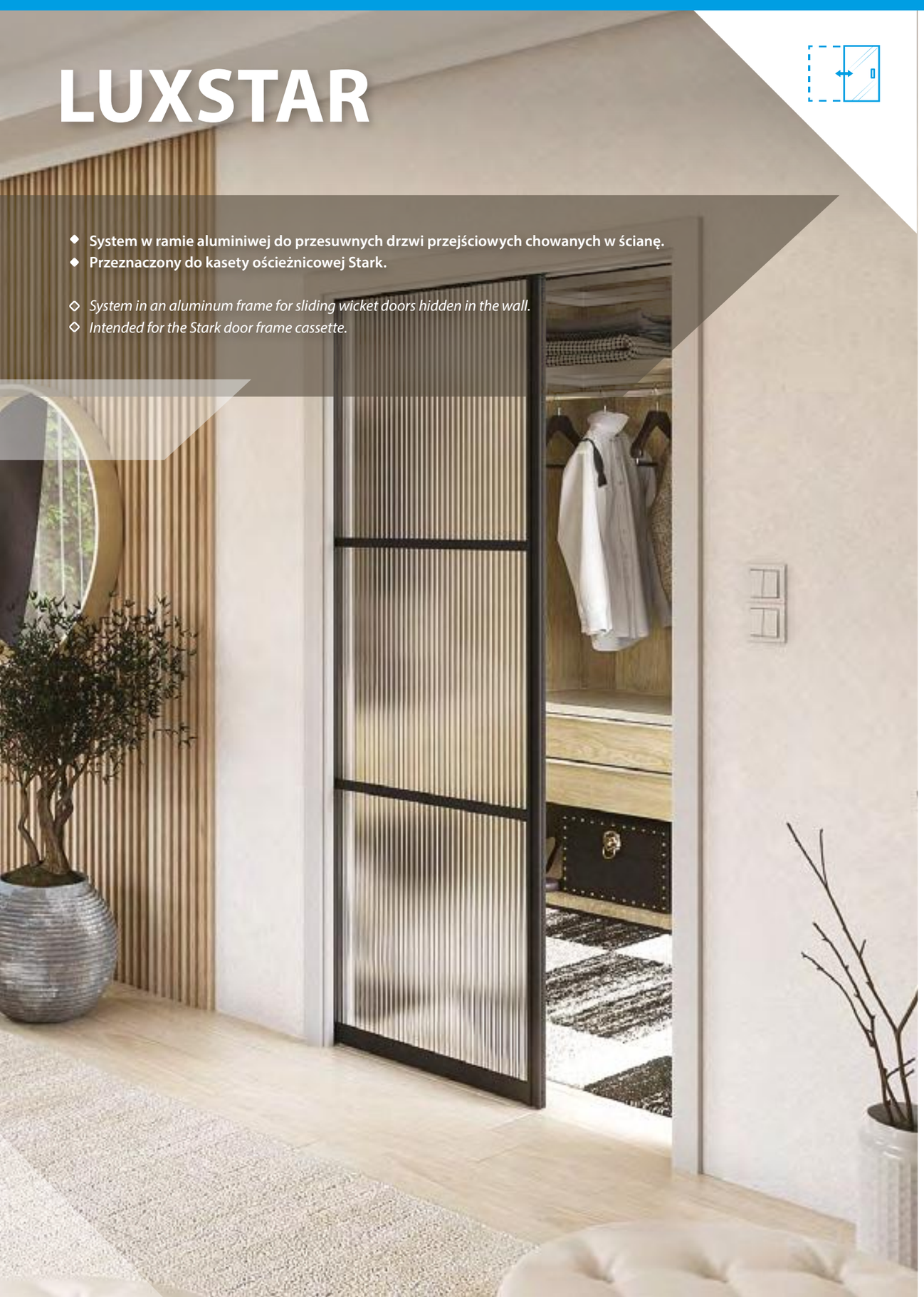

PARAMETRY SYSTEMU | *SYSTEM PARAMETERS*

- AL STEEL — wykonane z aluminium i stali *made of aluminum and steel*
- łatwe w konserwacji *easy maintenance*
- 60 MM — ościeżnice MDF zacięte na 45° *MDF frames cut 45°*
- 80 MM — ościeżnice MDF zacięte na 90° *MDF frames cut 90°*
- G–K WALL — kaseta do GK i muru *cassette for stud wall and solid walls*
- 100 125 MM — grubość ściany *wall thickness*
- SYNCHRO — otwierane synchroniczne *hinges as standard*
- SLX — okucie SLX *SLX hardware*

PARAMETRY DRZWI | *DOOR PARAMETERS*

- drzwi chowane w ścianę *doors sliding into the wall*
- płaskowniki *diviosions trims*
- różne rodzaje szkła *various types of glass*
- CUSTOM — drzwi nietypowe *unusual doors*
- 270 cm 110 cm MAX — maksymalny wymiar *maximum dimension*
- H S CUSTOM — personalizowane wymiary *personalized dimensions*
- aluminiowa rama *aluminium frame*
- AUTO — samodomykacz *soft-closer*

STWÓRZ SWÓJ WŁASNY PROJEKT | *CREATE YOUR OWN DESIGN*

ELEMENTY WCHODZĄCE W SKŁAD ZESTAWU LUXSTAR / ELEMENTS INCLUDED IN THE LUXSTAR KIT

NAZWA / *NAME*	adapter Suspend 10		komplet osadzenia dolnego *bottom mounting kit*	profil łączący Twin/*connecting profile Twin*		płaskownik Twin szerszy/*wide Twin flat profile*		ramiak dolny Twin *Twin lower horizontal profile*		ramiak górnyTwin *Twin upper horizontal profile*		rączka Twin Art *Twin Art grip profile*		uszczelka z jodełką *seal with horsebarb*	
ATRYBUT														U-10/4	U-10/6
KOLOR / *COLOR*	05	06		05	06	05	06	05	06	05	06	05	06	02	
RYSUNEK/ *DRAWING*	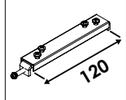		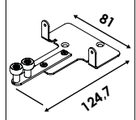	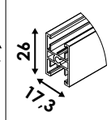		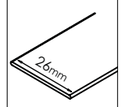		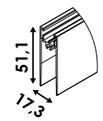		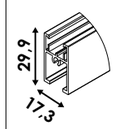		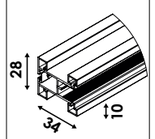		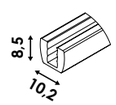	
1	2		1	5		4		1		1		2		15 m	
2	* na zapytanie							* *on request*						*	

AKCESORIA* / ACCESSORIES*

NAZWA / *NAME*	komplet płaskowników 16 mm do Twin Art *Twin Art 16 mm flat profile set*				samodomykacz dwustronny SLX Plus *double-sided softcloser slx plus*		samodomykacz jednostronny SLX PLUS *SLX PLUS soft-closer*			komplet uchwytów Twin Art *Twin Art handles set*	
KOLOR / *COLOR*	05	06	07	08	20-50 kg	50-80 kg	40 kg	60 kg	100 kg	05	06
RYSUNEK/ *DRAWING*	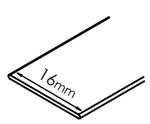				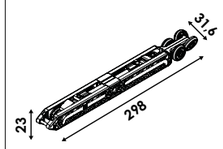		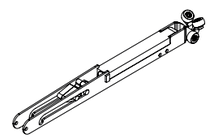			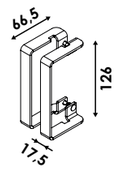	

* WSZYSTKIE DOSTĘPNE AKCESORIA W WYKAZIE NA STRONIE 122-132 / *LIST OF ALL ACCESSORIES AVAILABLE ON PAGES 122 -132*

KOLORY / COLORS

02	05	06	07	08
CZARNY MAT *BLACK MAT*	BIAŁY INDUSTRIAL *WHITE INDUSTRIAL*	CZARNY INDUSTRIAL *BLACK INDUSTRIAL*	ZŁOTO INDUSTRIAL *GOLD INDUSTRIAL*	MIEDŹ INDUSTRIAL *COPPER INDUSTRIAL*

Producent zastrzega sobie prawo dokonywania zmian wymiarów, kolorów, opisów we wszystkich produktach bez wcześniejszego zawiadomienia i podania przyczyny.
The manufacturer reserves the right to change dimensions, colors, descriptions in all products without prior notice and reason.

LUXSTAR

Kaseta bez ościeżnicowa, do drzwi wewnętrznych drewnianych/szklanych w ramie chowanych w ścianę. / *Cassette without frame, for internal wooden/ glass doors in a frame, hidden in the wall.*

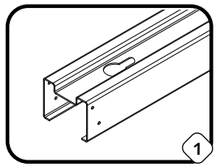

Konstrukcja kasety.
Wzmocnione profile wykonane z grubej ocynkowanej blachy stalowej, wielokrotnie giętej. Sztywna konstrukcja zarówno do ścianek GK, jak i ściany murowanej.

Cassette construction.
Reinforced profiles made of thick galvanised steel sheet, bent several times. Rigid construction for both plasterboard and masonry walls.

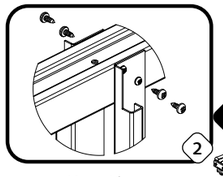

Montaż kasety.
Proste i intuicyjne skręcanie profili za pomocą wkrętów. Stalowy łącznik dolny nadający wymiar szerokości zabudowy 100 mm lub 125 mm. Uniwersalny prowadnik dolny zapewniający łatwy i stabilny montaż do podłoża.

Cassette assembly.
Simple and intuitive screw-fastening of profiles. Steel bottom connector for 100 mm or 125 mm fitting width. Universal bottom runner for easy and stable installation and stable installation to the substrate.

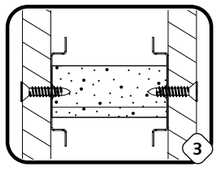

Zestaw montażowy.
Dedykowane wkręty dł. 19 mm do pojedynczego płytowania. Stalowe rozpórki zapewniają sztywność konstrukcji kasety przy jej stawianiu, montażu i obróbce. Styropianowe dystanse ułatwiają przykręcanie płyt GK.

Installation kit.
Dedicated 19 mm long screws for a single panel. Steel spacers ensure rigidity of the cassette structure during installation, fitting and machining. Polystyrene spacers facilitate the screwing of the plasterboard.

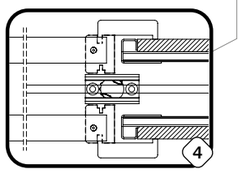

Obróbka kasety.
Dostępne dwie grubości profili. Przy pojedynczym płytowaniu uzyskujemy dwie grubości ściany: 100 mm lub 125 mm. Do uniwersalnego światła przejścia dedykowane listwy ościeżnicowe.

Cassette treatment.
Two profile thicknesses available. With a single panel we obtain two wall thicknesses: 100 mm or 125 mm. Dedicated frame mouldings for universal passage light.

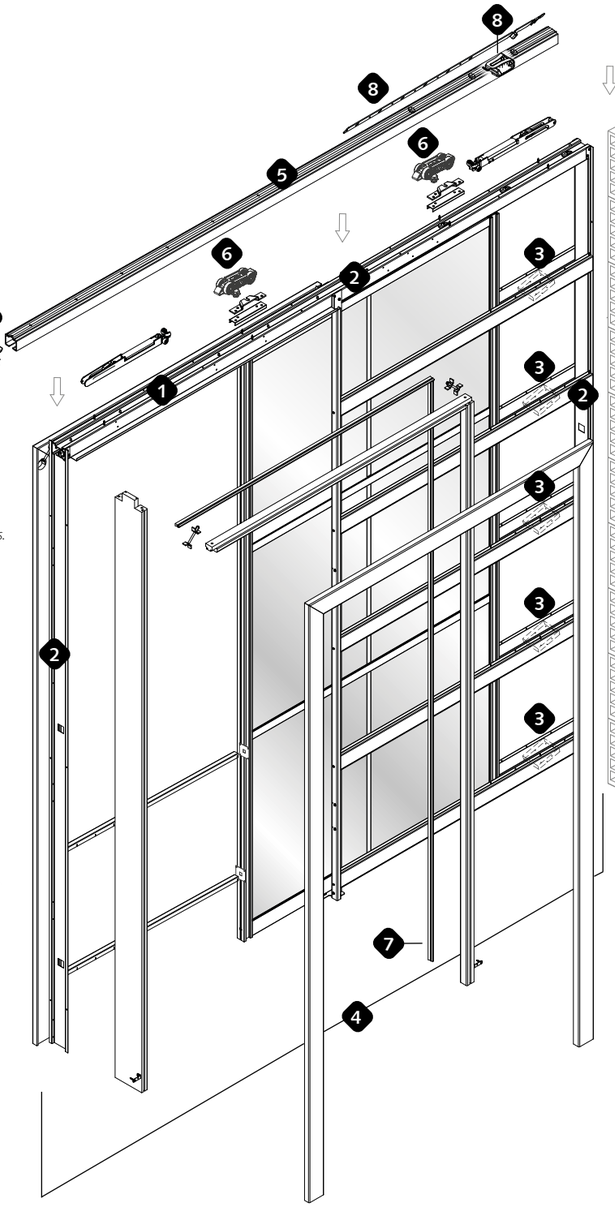

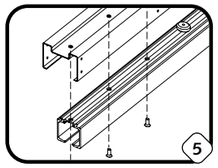

Demontowalna szyna jezdna.
Szybki montaż szyny w dowolnym etapie prac, w już opłytowanej kasecie. Łatwy demontaż szyny, np. w celach konserwacji, zastosowania dodatkowych akcesoriów lub ich regulacji.

Removable running rail.
Quick assembly of the rail at any stage of the work, in an already tiled cassette. Easy dismantling of the rail, e.g. for maintenance, use of additional accessories or adjustments.

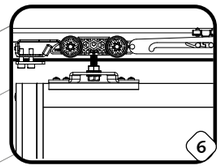

Okucie SLX.
Gwarancja trwałości i płynnego przesuwu przy wadze skrzydła do 40 kg. Łożyskowane okucia SLX, mocowane do ramiaków. Profile aluminiowe zamykających tafle lub formatki szkła po obwodzie.

SLX hardware.
Guaranteed durability and smooth movement with sash weights up to 40 kg. Bearing-bearing SLX hardware, attached to the frame stiles, aluminum profiles closing the panes or glass formations along the perimeter.

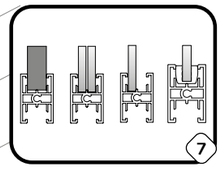

Rama aluminiowa drzwi.
Malowane proszkowo profile aluminiowe zamykające tafle lub formatki szkła po obwodzie. Profile pionowe i poziome na pojedyncze szkło 4 mm lub 6 mm, montowane w dedykowanych uszczelkach. Wydzielone przegrody pod podwójne szkło/lustro 4mm. Opcja wstawienia płyty 10mm.

Aluminium door frame.
Powder-coated aluminium profiles enclosing the glass panes or formats along the perimeter. Vertical and horizontal profiles for single 4mm or 6mm glass, mounted in dedicated seals. Separate dividers for 4mm double glass/mirror. Option to insert 10 mm board.

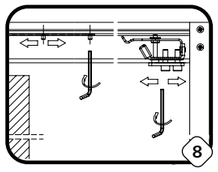

Regulacja głębokości drzwi.
Stalowy profil stopera montowany w demontowalnej szynie przesuwnej. Łatwe, precyzyjne ustawienie głębokości drzwi w kasecie w dowolnym etapie użytkowania drzwi.

Door depth adjustment.
Steel stop profile mounted in removable sliding rail. Easy, precise adjustment of the door depth in the cassette at any stage of door use.

PL

ENG

Producent zastrzega sobie prawo dokonywania zmian wymiarów, kolorów, opisów we wszystkich produktach bez wcześniejszego zawiadomienia i podania przyczyny.

LUXSTAR

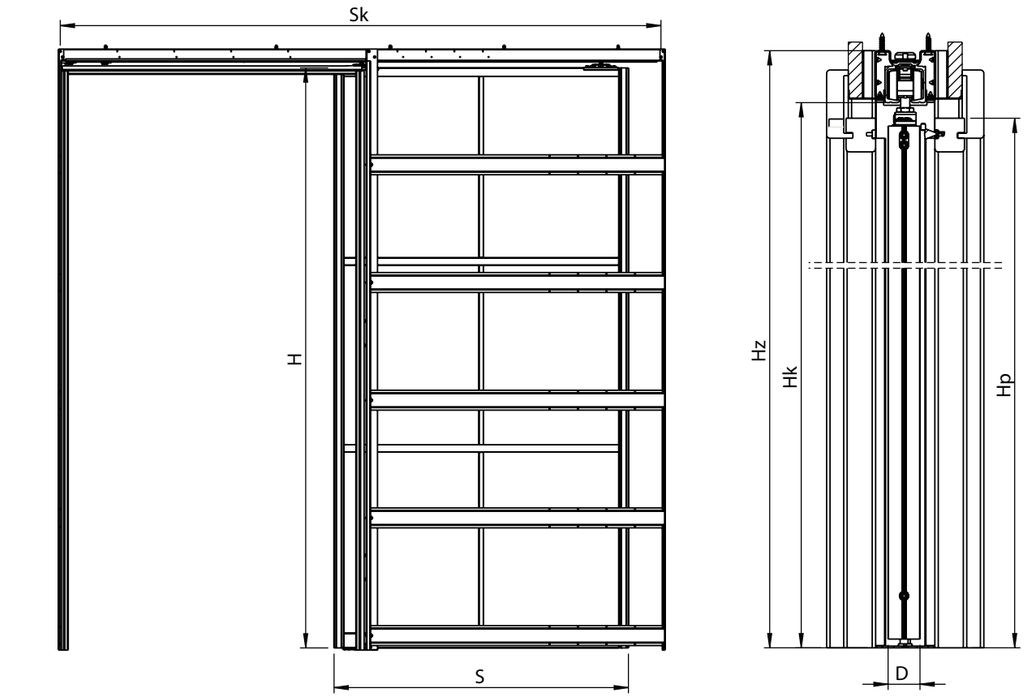

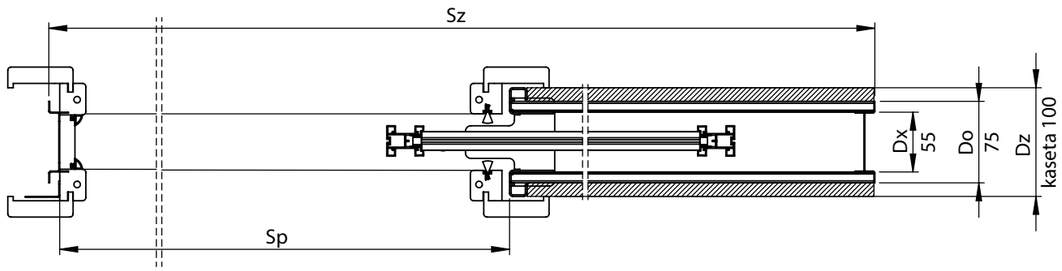

S	Szerokość skrzydła drzwi [mm] / *Door width [mm]*	634	734	834	934	1034	S = Sp - 36
H	Wysokość skrzydła drzwi [mm] / *Door height [mm]*	2040	2040	2040	2040	2040	H = Hp - 14
D	Grubość skrzydła drzwi [mm] / *Door leaf thickness [mm]*	28	28	28	28	28	28
Sz	Szerokość całkowita kasety [mm] / *Pocket door width [mm]*	1330	1530	1730	1930	2130	Sz =2xS + 62
Hz	Wysokość całkowita kasety [mm] / *Pocket door height [mm]*	2114	2114	2114	2114	2114	Hz = H + 74
Sp	Szerokość światła przejścia bez oblistwowania [mm] / *Clear passage width [mm]*	670	770	870	970	1070	Sp = S + 36
Hp	Wysokość światła przejścia bez oblistwowania [mm] / *Clear passage height [mm]*	2054	2054	2054	2054	2054	Hp = H + 14
Sk	Długość szyny jezdnej [mm] / *Running rail lenght [mm]*	1260	1460	1660	1860	2060	So = 2xS - 8
Hk	Wysokość do szyny jezdnej [mm] / *Height to running rail [mm]*	2068	2068	2068	2068	2068	Ho = H + 28
Sk	Szerokość wnęki w kieszeni kasety [mm] / *Width of the recess in the pocket [mm]*	640	740	840	940	1040	Sx = S + 6

The manufacturer reserves the right to change dimensions, colors, descriptions in all products without prior notice and reason.

STANLUX SLX SUSPEND

- **System naścienny do przesuwnych drzwi przejściowych w ramie aluminiowej.**
- **Przeznaczony do szkła 4/6 mm i płyty 10 mm.**

- *Wall-mounted system for sliding wicket doors in an aluminum frame.*
- *Designed for 4/6 mm glass and 10 mm board.*

PARAMETRY SYSTEMU | *SYSTEM PARAMETERS*

- **AL** — wykonane z aluminium *made of aluminum*
- **MIN 60 MM** — min. grubość ściany *minimum wall thickness*
- naścienny *wall-mounted system*
- **G–K WALL** — system do GK i muru *system for plasterboard and solid walls*

PARAMETRY DRZWI | *DOOR PARAMETERS*

- **270 cm / 120 cm MAX** — maksymalny wymiar *maximum dimension*
- **H S CUSTOM** — personalizowane wymiary *personalized dimensions*
- **2D ADJUST** — regulacja 2D *2D adjustment*
- **AUTO** — samodomykacz *soft-closer*

STWÓRZ SWÓJ WŁASNY PROJEKT | *CREATE YOUR OWN DESIGN*

ELEMENTY WCHODZĄCE W SKŁAD ZESTAWU STANLUX SLX SUSPEND
ELEMENTS INCLUDED IN THE STANLUX SLX SUSPEND KIT

NAZWA/*NAME*	okucia *hardware*	profil naścienny *wall mounted profile*	maskownica *rail cover*	zaślepka długa *long side plug*		szyna górna *upper rail K-032*	adapter suspend 10	PB-075 mocowanie do płyty *fastening to board PB-075*	stoper *stopper*	prowadnik SLU *SLU guide*	komplet profili Twin Art *Twin Art profile set*
ATRYBUT/ *FEATURE*		DYSTANSOWY / *DISTANCE*		LEWA *LEFT*	PRAWA *RIGHT*						
KOLOR/*COLOR*		02	06			09	06				
RYSUNEK/ *DRAWING*	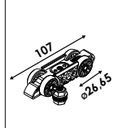			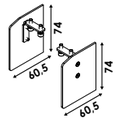		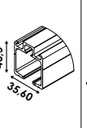	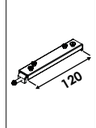	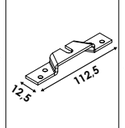	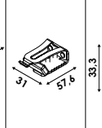	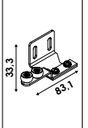	
1	2	1	1	1	1	1	2	2	2	1	1
2	4	1	1	1	1	1	4	4	4	2	2

KOMPLET PROFILI TWIN ART | *TWIN ART PROFILE SET*

NAZWA/*NAME*	profil łączący Twin *connecting profile Twin*	płaskownik P2 *P2 flat profile*	ramiak dolny Twin *Twin lower horizontal profile*	ramiak górny Twin *Twin upper horizontal profile*	rączka Twin Art *Twin Art grip profile*	uszczelka z jodełką U-10/4 *U-10/4 seal with horsebarb*
ATRYBUT/ *FEATURE*						
KOLOR/*COLOR*	06	06	06	06	06	02
RYSUNEK/ *DRAWING*		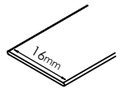	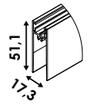	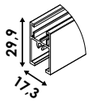	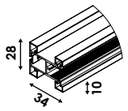	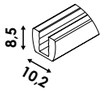
1	4	4	1	1	2	15 m
2	8	8	2	2	4	30 m

AKCESORIA*
ACCESSORIES*

NAZWA/*NAME*	komplet płaskowników 26 mm do Twin Art *Twin Art 26 mm flat profile set*	samodomykacz dwustronny slx plus *double-sided softcloser slx plus*		samodomykacz jednostronny SLX PLUS *SLX PLUS soft-closer*			komplet uchwytów Twin Art *Twin Art handles set*
KOLOR/*COLOR*	06	20-50 kg	50-80 kg	40 kg	60 kg	100 kg	06
RYSUNEK/ *DRAWING*	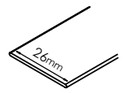	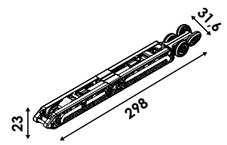		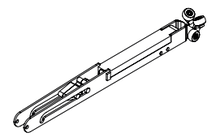			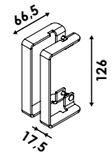

KOLORY
COLORS

02	06	09
CZARNY MAT *BLACK MAT*	CZARNY INDUSTRIAL *BLACK INDUSTRIAL*	NATURA *NATURE*

Producent zastrzega sobie prawo dokonywania zmian wymiarów, kolorów, opisów we wszystkich produktach bez wcześniejszego zawiadomienia i podania przyczyny.
The manufacturer reserves the right to change dimensions, colors, descriptions in all products without prior notice and reason.

STANLUX SLX SUSPEND

System naścienny z maskownicą, do drzwi przejściowych wewnętrznych z wypełnieniem drewnianym i szklanym w ramie.
/ Wall-mounted system with a masking frame, for internal wooden and glass door with with inner core and a frame.

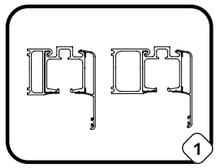

Profile montażowe.
Aluminiowe profile dystansowe - zapewniają łatwy montaż w jednej z dwóch wybranych odległości drzwi od ściany. Idealne dla różnych grubości drzwi, ale i zamontowanych na ścianie gniazdek, listew przypodłogowych lub ościeżnic.

Mounting profiles.
Aluminium spacer profiles - provide easy installation at one of two selected door/wall distances. Ideal for different door thicknesses but also wall-mounted sockets, skirting boards or door frames.

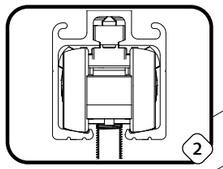

Szyna jezdna.
Wzmocniona szyna aluminiowa, do montażu na profilu ściennym lub przez oddzielną komorę bezpośrednio do sufitu. Stabilność systemu, gwarancja wysokiej jakości przesuwu. Jej wewnętrzny kształt idealnie dopasowany do okucia SLX.

Running rail.
Reinforced aluminium rail, for mounting on the wall profile or via a separate chamber directly to the ceiling. System stability, high sliding quality guaranteed. Its internal shape is ideally suited to the SLX fitting.



Montaż szyny jezdnej.
Na wybranym profilu naściennym przez prosty „zaklik". Sztywna i stabilna konstrukcja. Szyna nie musi być nawiercona, zachowując estetyczny wygląd bez maskownicy i nienaruszoną komorę do pracy okuć systemu

Assembly of running rail.
On the selected wall profile via a simple "click". Rigid and stable construction. The rail does not need to be undrilled, retaining an aesthetically pleasing appearance without a bezel and an intact chamber for the system's fittings.

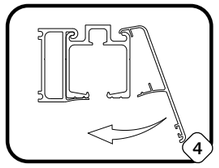

Maskownica systemu.
Aluminiowa maskownica do szyny jezdnej, montowana na „zaklik". Wymiary dopasowane do długości szyny. Zapewnia estetyczną osłonę szyny jezdnej i górnej krawędzi drzwi. Możliwość zamontowania szczotki przeciwkurzowej.

System cover.
Aluminium cover for running rail, mounted with a click. Dimensions adapted to the length of the track. Provides an aesthetically pleasing cover for the running rail and upper edge of the door. A dust brush can be fitted.

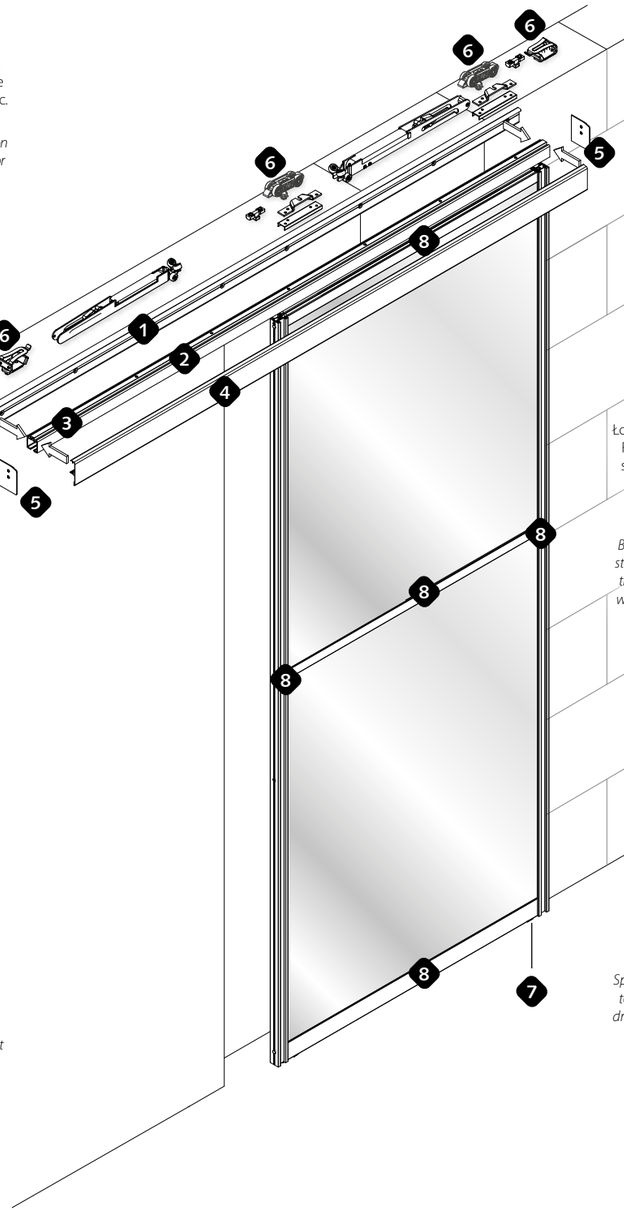

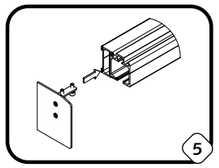

Zaślepki systemu.
Dedykowane komplety zaślepek, dopasowane do wybranego wariantu profilu naściennego i szyny lub wersji szyny sufitowej. Łatwy, precyzyjny montaż. Estetyczny wygląd całego systemu.

System plugs.
Dedicated sets of blanking plugs, tailored to the selected variant wall profile and rail or ceiling rail version. Easy, precise installation. Aesthetically pleasing appearance of the entire system..

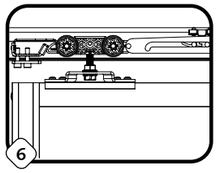

Okucie SLX.
Łożyskowane okucia jezdne mocowane do ramiaków. Regulowane stopery montowane bezpośrednio w szynie przesuwnej. Gwarancja trwałości i płynnego przesuwu przy wadze skrzydła do 40 kg. W opcji jedno lub dwukierunkowe samodomykacze.

SLX hardware.
Bearing-mounted running hardware fixed to the frame stiles. Adjustable stoppers mounted directly in the sliding track. Guarantees long service life and smooth running with sash weights up to 40 kg. Optionally available with one- or two-way self-closing system.

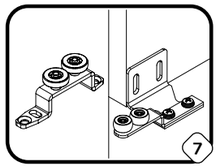

Prowadnik dolny.
Specjalny prowadnik z łożyskowanymi kółkami montowany do ściany z regulacją w dwóch płaszczyznach. Brak konieczności wiercenia w podłodze jest dużym udogodnieniem przy ogrzewaniu podłogowym, kaflach wielkoformatowych, wykładzinach, itd.

Bottom guide.
Special runner with bearing-mounted castors mounted to the wall with adjustment in two planes. No need to drill into the floor is a great convenience with underfloor heating, large-format tiles, carpets, etc.

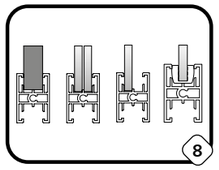

Rama aluminiowa drzwi.
Malowane proszkowo profile aluminiowe zamykające tafle lub formatki szkła po obwodzie. Profile pionowe i poziome na pojedyncze szkło 4 mm lub 6 mm, montowane w dedykowanych uszczelkach. Wydzielone przegrody pod podwójne szkło/lustro 4 mm. Opcja wstawienia płyty 10 mm.

Door aluminium frame.
Powder-coated aluminium profiles enclosing the glass panes or formats along the perimeter. Vertical and horizontal profiles for single 4 mm or 6 mm glass, mounted in dedicated seals. Separate dividers for 4 mm double glass/mirror. Option to insert 10 mm board.

PL

ENG

Producent zastrzega sobie prawo dokonywania zmian wymiarów, kolorów, opisów we wszystkich produktach bez wcześniejszego zawiadomienia i podania przyczyny.

STANLUX SLX SUSPEND

1/2 SK · 4/6 mm · 40 KG

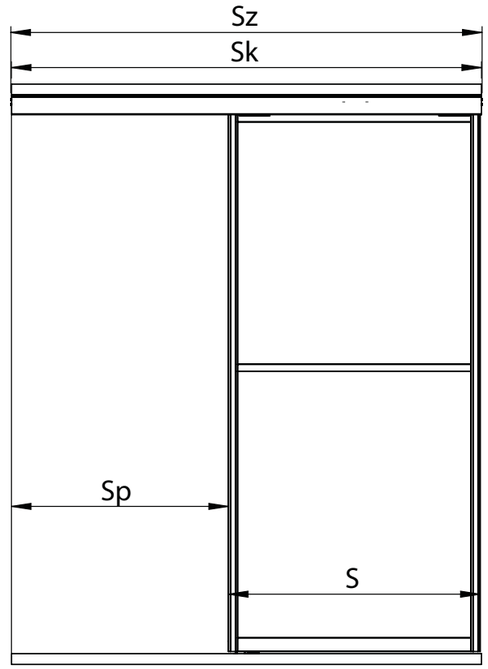

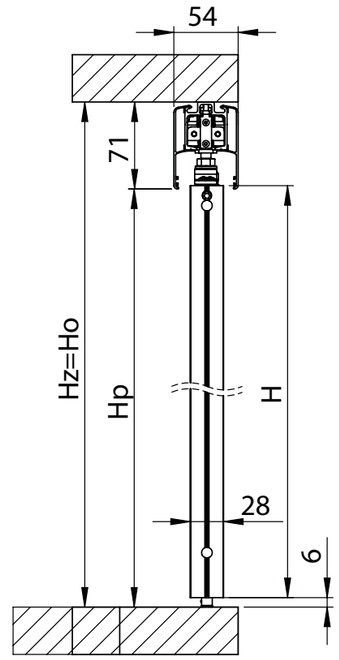

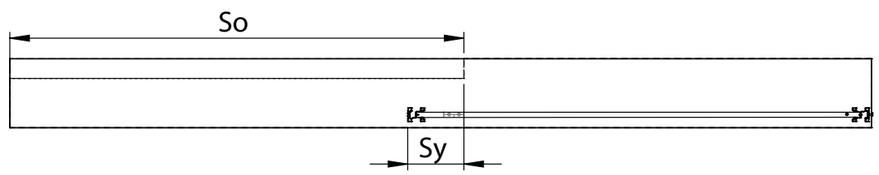

S	Szerokość skrzydła drzwi [mm] / *Door width [mm]*	700	800	900	1000	1100	S = So + 75
H	Wysokość skrzydła drzwi [mm] / *Door height [mm]*	2100	2100	2100	2100	2100	H = Hz - 71 - 6
D	Grubość skrzydła drzwi [mm] / *Door leaf thickness [mm]*	28	28	28	28	28	28
Sz	Szerokość całkowita systemu [mm] / *Total system width [mm]*	1250	1450	1650	1850	2050	So =2xS + 62
Hz=Ho	Wysokość całkowita systemu [mm] / *Total system height [mm]* Wysokość gotowego otworu montażowego [mm] / *Ready mounting hole height [mm]*	2177	2177	2177	2177	2177	Hz=Ho=H+71+6
Sp	Szerokość światła przejścia z zakładką [mm] / *Width of clear opening with overlap [mm]*	550	650	750	850	950	Sp = So - Sy
Hp	Wysokość światła przejścia [mm] / *Clear passage height [mm]*	2106	2106	2106	2106	2106	Hp = Ho - 71
Sy	Szerokość zakładki [mm] / *Overlap width [mm]*	75	75	75	75	75	Sy = 75
Sk	Długość szyny jezdnej [mm] / *Running rail lenght [mm]*	1246	1446	1646	1846	2046	Sk = Sz - 4

The manufacturer reserves the right to change dimensions, colors, descriptions in all products without prior notice and reason.

PORTA GLASS LUX SLX

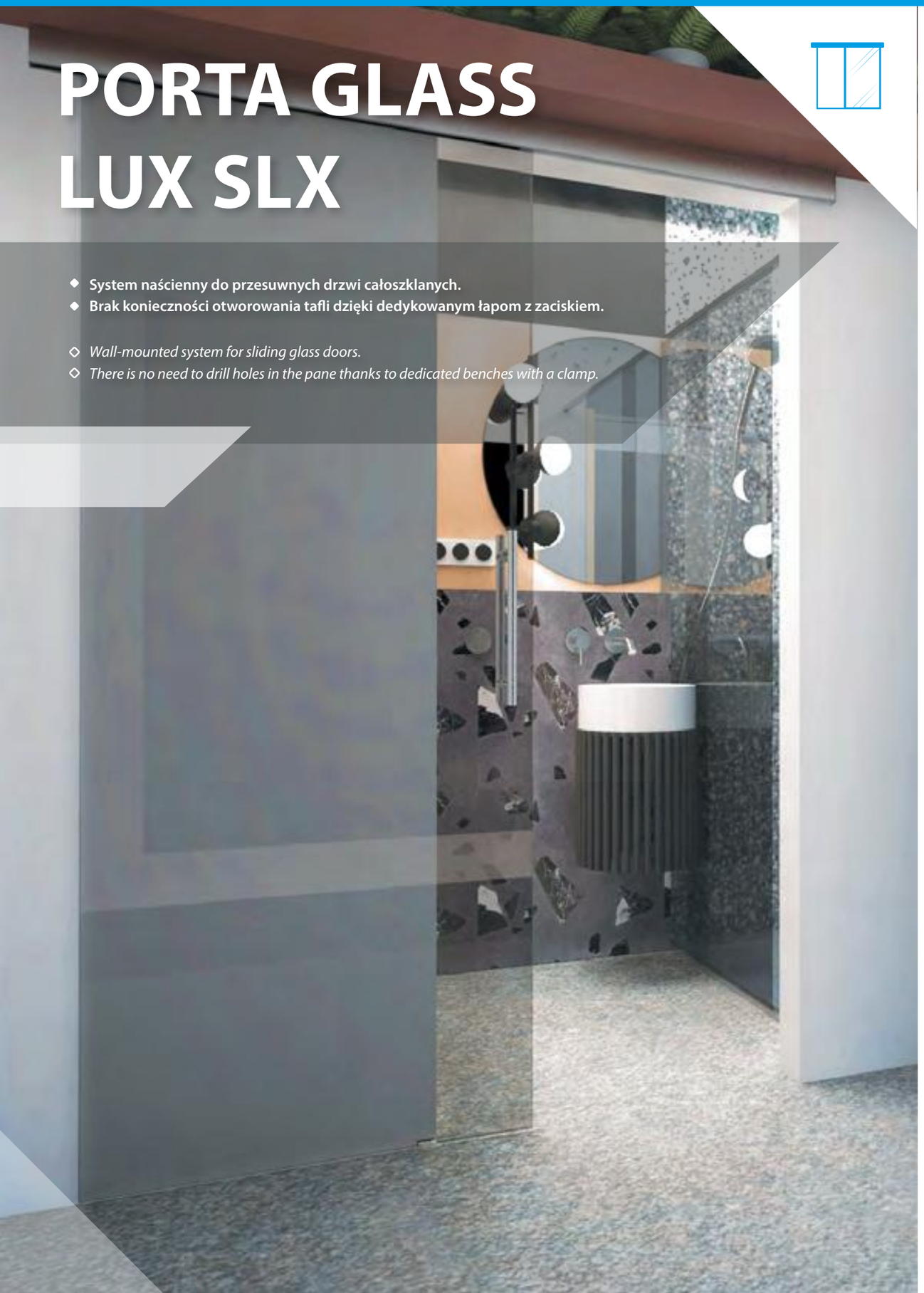

- **System naścienny do przesuwnych drzwi całoszklanych.**
- **Brak konieczności otworowania tafli dzięki dedykowanym łapom z zaciskiem.**

- *Wall-mounted system for sliding glass doors.*
- *There is no need to drill holes in the pane thanks to dedicated benches with a clamp.*

PARAMETRY SYSTEMU | *SYSTEM PARAMETERS*

- **AL** — wykonane ze stali / *made of steel*
- MIN 60 MM — min. grubość ściany / *minimum wall thickness*
- naścienny lub do sufitu / *wall or ceiling mounted system*
- G–K WALL — system do GK i muru / *system for plasterboard and solid walls*

PARAMETRY DRZWI | *DOOR PARAMETERS*

- 300 cm / 110 cm MAX — maksymalny wymiar / *maximum dimension*
- H S CUSTOM — personalizowane wymiary / *personalized dimensions*
- 2D ADJUST — regulacja 2D / *2D adjustment*
- AUTO — samodomykacz / *soft-closer*

STWÓRZ SWÓJ WŁASNY PROJEKT | *CREATE YOUR OWN DESIGN*

ELEMENTY WCHODZĄCE W SKŁAD ZESTAWU PORTA GLASS LUX SLX
ELEMENTS INCLUDED IN THE PORTA GLASS LUX SLX KIT

NAZWA / *NAME*	komplet okuć *hardware set*	profil naścienny / *wall mounted profile*						maskownica / *rail cover*			prowadnik / *guide*			szyna górna *upper rail K-032*	stoper *stopper*
ATRYBUT / *FEATURE*		RODZAJ / *TYPE*													
		MONTAŻOWY/ *MOUNTING**			DYSTANSOWY/ *DISTANCE***										
KOLOR / *COLOR*		09	03	02	09	03	02	09	03	02	09	02	02	09	
RYSUNEK/ *DRAWING*	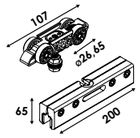							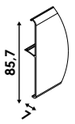			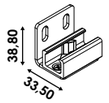			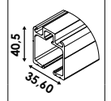	
1	1	1			1			1* /1** /2***			1			1	2
2	2	1			1			1* /1** /2***			2			1	4

WARIANTY *OPTIONS*	z profilem naściennym montażowym *with mounting wall profile*			z profilem dystansowym do ściany *with wall distance profile*			z profilem mocowanym do sufitu *with a profile attached to the ceiling*		
RYSUNEK/ *DRAWING*		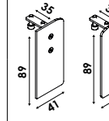	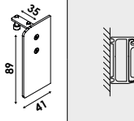		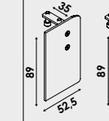	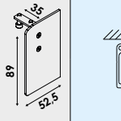		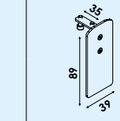	
PROFIL/ *PROFILE* / ZAŚLEPKI/ *SIDE PLUGS*									
KOLOR ZAŚLEPEK/*SIDE PLUGS'S COLOR*	09	03	02	09	03	02	09	***	02
INDEKS / *INDEX*	**L** 41216100 **P** 41217100	**L** 41216101 **P** 41217101	**L** 41216103 **P** 41217103	**L** 41216200 **P** 41217400	**L** 41216001 **P** 41217001	**L** 41216003 **P** 41217003	**L** 41217200		**L** 41217203
1	1			1			1		
2	1			1			1		

WYKOŃCZENIE W KOLORZE BIAŁY MAT NA ZAPYTANIE
MAT WHITE FINISH ON REQUEST

* PRZY ZESTAWIE Z PROFILEM MONTAŻOWYM
* IN A SET WITH A MOUNTING PROFILE

** PRZY ZESTAWIE Z PROFILEM DYSTANSOWYM
** IN A SET WITH A SPACER PROFILE

*** PRZY ZESTAWIE Z MOCOWANIEM SUFITOWYM
*** WITH A CEILING MOUNT

AKCESORIA*
ACCESSORIES*

NAZWA / *NAME*	komplet Porta Glass Lux Synchronik *Porta Glass Lux Synchronik Set*	samodomykacz dwustronny SLX plus *double-sided softcloser SLX plus*		samodomykacz jednostronny SLX PLUS *SLX PLUS soft-closer*			rączka relingowa Porta 19 mm* *Porta 19 mm reling grip*	
ATRYBUT/*FEATURE*		20-50 kg	50-80 kg	40 kg	60 kg	100 kg	kolor / color	
RYSUNEK/ *DRAWING*	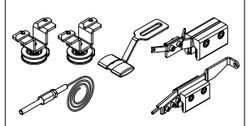	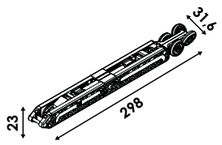		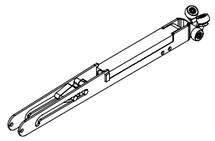			09 03 02 05 06 07 08	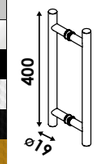

KOLORY
COLORS

01	02	03	05	06	07	08	09
BIAŁY MAT *WHITE MAT*	CZARNY MAT *BLACK MAT*	BIAŁY POŁYSK *WHITE GLOSS*	BIAŁY INDUSTRIAL *WHITE INDUSTRIAL*	CZARNY INDUSTRIAL *BLACK INDUSTRIAL*	ZŁOTO INDUSTRIAL *GOLD INDUSTRIAL*	MIEDŹ INDUSTRIAL *COPPER INDUSTRIAL*	NATURA *NATURE*

Producent zastrzega sobie prawo dokonywania zmian wymiarów, kolorów, opisów we wszystkich produktach bez wcześniejszego zawiadomienia i podania przyczyny.
The manufacturer reserves the right to change dimensions, colors, descriptions in all products without prior notice and reason.

PORTA GLASS LUX SLX

System naścienny z maskownicą, do drzwi przejściowych wewnętrznych szklanych. / *Wall-mounted system with a masking frame, for internal glass wicket doors.*

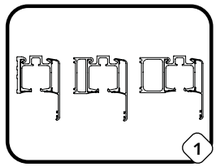

Profile montażowe.
Aluminiowe profile dystansowe - zapewniają łatwy montaż w jednej z trzech wybranych odległości drzwi od ściany. Idealne dla różnych grubości drzwi ale i zamontowanych na ścianie gniazdek, listew przypodłogowych.

Mounting profiles.
Aluminium spacer profiles - provide easy installation at one of three selected door/wall distances. Ideal for different door thicknesses but also for wall-mounted sockets and skirting boards..

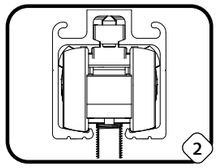

Szyna jezdna.
Wzmocniona szyna aluminiowa, do montażu na profilu ściennym lub przez oddzielną komorę bezpośrednio do sufitu. Stabilność systemu, gwarancja wysokiej jakości przesuwu. Jej wewnętrzny kształt idealnie dopasowany do okucia SLX.

Running rail.
Reinforced aluminium rail, for mounting on the wall profile or via a separate chamber directly to the ceiling. System stability, high sliding quality guaranteed. Its internal shape is ideally suited to the SLX hardware.



Montaż szyny jezdnej.
Na wybranym profilu naściennym przez prosty „zaklik". Sztywna i stabilna konstrukcja. Szyna nie musi być nawiercona, zachowując estetyczny wygląd bez maskownicy i nienaruszoną komorę do pracy okuć systemu.

Assembly of running rail.
On the selected wall profile via a simple "click". Rigid and stable construction. The rail does not need to be undrilled, retaining an aesthetically pleasing appearance without a bezel and an intact chamber for the system's fittings.

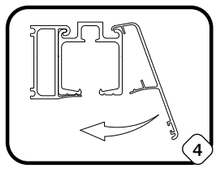

Maskownica systemu.
Aluminiowa maskownica do szyny jezdnej, montowana na „zaklik". Wymiary dopasowane do długości szyny. Zapewnia estetyczną osłonę na szynę jezdną i górną krawędź drzwi. Możliwość zamontowania szczotki przeciwkurzowej.

System cover.
Aluminium cover for the rail. rail, mounted with a "click". Dimensions Dimensions adapted to the length of the rail. Provides an aesthetically pleasing provides an aesthetically pleasing cover for the guide rail and upper edge of the door. A dust brush can be fitted.

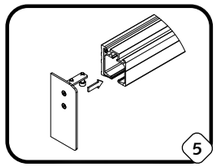

Zaślepki systemu.
Dedykowane komplety zaślepek, dopasowane do wybranego wariantu profilu naściennego i szyny lub wersji szyny sufitowej. Łatwy, precyzyjny montaż. Estetyczny wygląd całego systemu.

System plugs.
Dedicated sets of blanking plugs, tailored to the selected variant wall profile and rail or ceiling rail version. Easy, precise installation. Aesthetically pleasing appearance of the entire system..

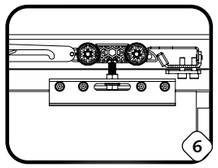

Okucie SLX.
Łożyskowane okucia jezdne, duży zakres regulacji, mocowanie przez zacisk, bez otworowania. Gwarancja trwałości i płynnego przesuwu przy wadze skrzydła do 75 kg. W opcji jedno lub dwukierunkowe samodomykacze, TIP-OFF, zestaw synchronik do dwóch skrzydeł.

SLX hardware.
Bearing-supported bogie fittings, large adjustment range, clamping fastening, no hole. Guaranteed to last and smooth running with sash weights up to 75 kg. Optionally available with one- or two-way self-closing devices, TIP-OFF, synchronous set for two leafs.

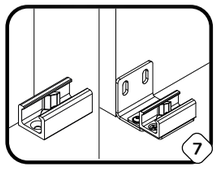

Prowadnik dolny.
Regulowany prowadnik dedykowany do 3 grubości tafli szkła - 8, 10 lub 12 mm. Montowany do ściany lub podłogi. Brak konieczności wiercenia w podłodze jest dużym udogodnieniem przy ogrzewaniu podłogowym, kaflach wielkoformatowych, wykładzinach, itd.

Bottom guide.
Adjustable guide dedicated to 3 glass thicknesses - 8, 10 or 12 mm. Mounted to the wall or floor. No need to drill into the floor is a great convenience for underfloor heating, large format tiles, carpets, etc.

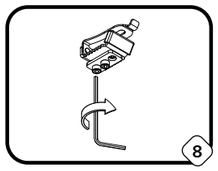

Regulacja głębokości.
Specjalny rodzaj zastosowanych stoperów drzwiowych i mocowań umożliwiający precyzyjne ustawienie położenia głębokości chowania drzwi w systemie, w dowolnym etapie użytkowania. Stopery drzwiowe montowane bezpośrednio w szynie przesuwnej.

Depth adjustment.
The special type of door stop and fasteners used enable precise setting of the position of the retracting depth door in the system, at any stage of use. The door stops are fitted directly in the sliding track.

PL

ENG

Producent zastrzega sobie prawo dokonywania zmian wymiarów, kolorów, opisów we wszystkich produktach bez wcześniejszego zawiadomienia i podania przyczyny.

PORTA GLASS SLX DO ŚCIANY / TO THE WALL

1/2 SK · 8/10/12 mm · 75 KG

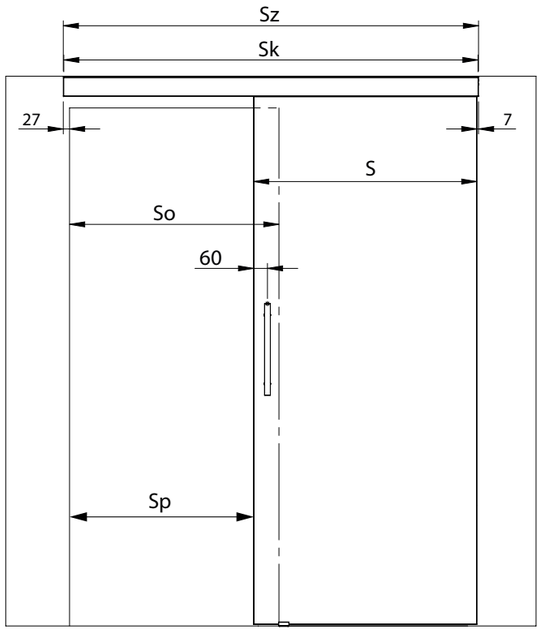

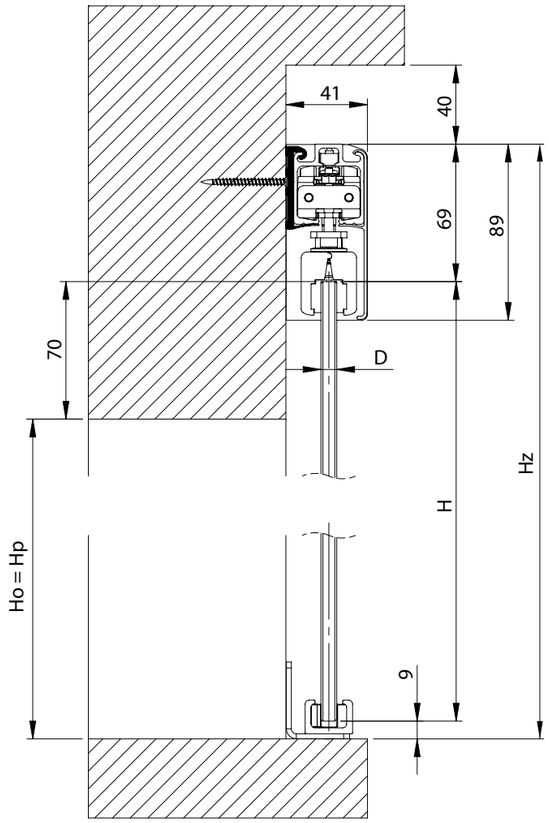

S	Szerokość skrzydła drzwi [mm] / *Door width [mm]*	650	750	850	950	1050	S = So+40+60
H	Wysokość skrzydła drzwi [mm] / *Door height [mm]*	2095	2095	2095	2095	2095	H = Ho+70-9
D	Grubość skrzydła drzwi [mm] / *Door leaf thickness [mm]*	8/10/12	8/10/12	8/10/12	8/10/12	8/10/12	8/10/12
Sz	Szerokość całkowita systemu [mm] / *Total system width [mm]*	1164	1364	1564	1764	1964	Sz =2xS-136
Hz	Wysokość całkowita systemu [mm] / *Total system height [mm]*	2173	2173	2173	2173	2173	Hz = H+9+69
So	Szerokość gotowego otworu montażowego [mm] / *Ready mounting hole width [mm]*	550	650	750	850	950	So = S-40-60
Hp=Ho	Wysokość światła przejścia [mm] / *Clear passage height [mm]* Wysokość gotowego otworu montażowego [mm] / *Ready mounting hole height [mm]*	2034	2034	2034	2034	2034	Ho = H-70+9
Sp	Szerokość światła przejścia z zakładką [mm] / *Width of clear opening with overlap [mm]*	440	540	640	740	840	Sp = So - Sy
Sy	Szerokość zakadki [mm] / *Overlap width [mm]*	110	110	110	110	110	Sy = 110
Sk	Długość szyny jezdnej [mm] / *Running rail lenght [mm]*	1160	1360	1530	1760	1960	Sx = Sz-4

The manufacturer reserves the right to change dimensions, colors, descriptions in all products without prior notice and reason.

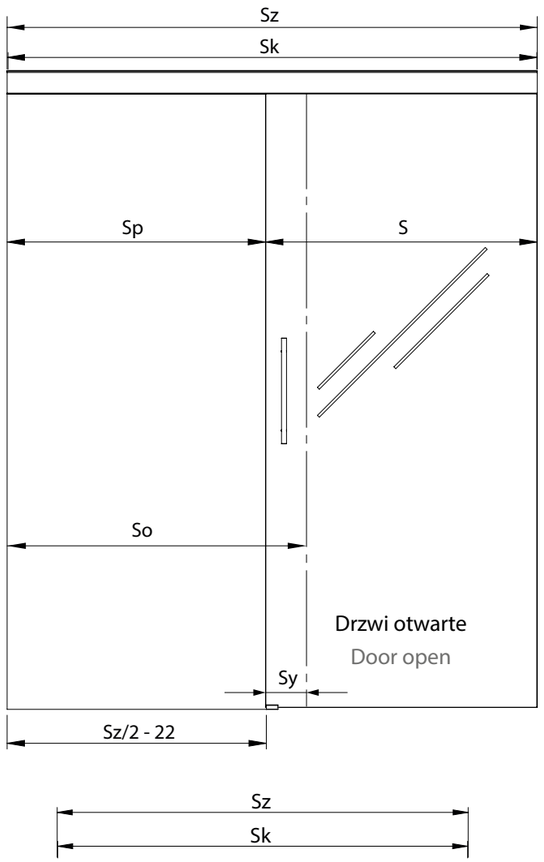

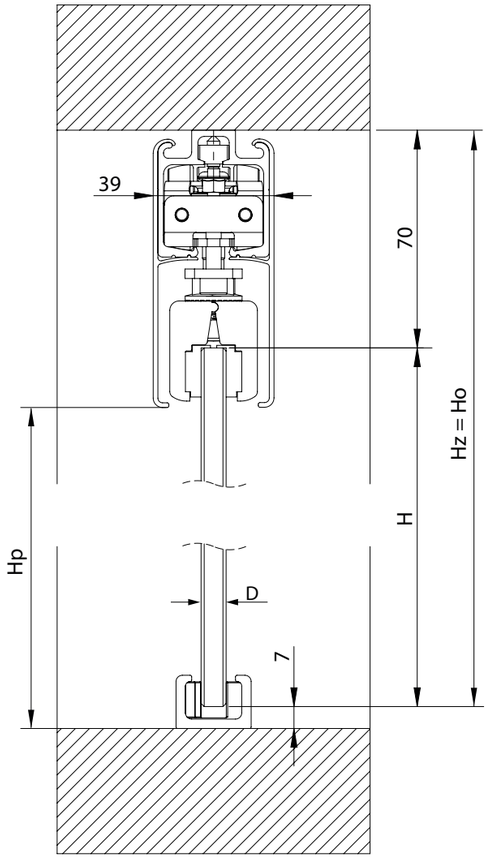

S	Szerokość skrzydła drzwi [mm] / *Door width [mm]*	650	750	850	950	1050	S = Sz/2+25
H	Wysokość skrzydła drzwi [mm] / *Door height [mm]*	2095	2095	2095	2095	2095	H = Ho-70-7
D	Grubość skrzydła drzwi [mm] / *Door leaf thickness [mm]*	8/10/12	8/10/12	8/10/12	8/10/12	8/10/12	8/10/12
Sz	Szerokość całkowita systemu [mm] / *Total system width [mm]*	1250	1450	1650	1850	2050	Sz =2(S-25)
Hz=Ho	Wysokość całkowita systemu [mm] / *Total system height [mm]* Wysokość gotowego otworu montażowego [mm] / *Ready mounting hole height [mm]*	2172	2172	2172	2172	2172	Hz=Ho=H+70+7
Sp	Szerokość światła przejścia z zakładką [mm] / *Width of clear opening with overlap [mm]*	440	540	640	740	840	Sp = So-Sy
Hp	Wysokość światła przejścia [mm] / *Clear passage height [mm]*	2084	2084	2084	2084	2084	Hp = Hz-88
Sy	Szerokość zakadki [mm] / *Overlap width [mm]*	110	110	110	110	110	Sy = 110
Sk	Długość szyny jezdnej [mm] / *Running rail lenght [mm]*	1246	1246	1246	1246	1246	Sx = Sz-4

NOTATKI / *NOTES*

Producent zastrzega sobie prawo dokonywania zmian wymiarów, kolorów, opisów we wszystkich produktach bez wcześniejszego zawiadomienia i podania przyczyny.

The manufacturer reserves the right to change dimensions, colors, descriptions in all products without prior notice and reason.

PORTA GLASS LUX SLX

ze szklaną ścianą / *with a glass wall*

- **Aranżacyjny system do tworzenia nieruchomych przeszkleń wraz z przesuwnymi drzwiami całoszklanymi.**
- **Brak konieczności otworowania tafli dzięki dedykowanym łapom z zaciskiem.**

- *Arrangement system for creating fixed glazing with sliding all-glass doors.*
- *There is no need to drill holes in the pane thanks to dedicated benches with a clamp.*

1/2 SK | 8/10/12 mm | 75 KG

PORTA GLASS LUX SLX

PARAMETRY SYSTEMU | *SYSTEM PARAMETERS*

- **AL** — wykonane z aluminium / *made of aluminum*
- **MIN 60 MM** — min. grubość ściany / *minimum wall thickness*
- naścienny / *wall-mounted system*
- **G–K WALL** — system do GK i muru / *system for plasterboard and solid walls*

PARAMETRY DRZWI | *DOOR PARAMETERS*

- **300 cm / 110 cm MAX** — maksymalny wymiar / *maximum dimension*
- **H S CUSTOM** — personalizowane wymiary / *personalized dimensions*
- **2D ADJUST** — regulacja 2D / *2D adjustment*
- **AUTO** — samodomykacz / *soft-closer*

STWÓRZ SWÓJ WŁASNY PROJEKT | *CREATE YOUR OWN DESIGN*

ELEMENTY WCHODZĄCE W SKŁAD ZESTAWU PORTA GLASS LUX SLX ZE SZKLANĄ ŚCIANĄ
ELEMENTS INCLUDED IN THE PORTA GLASS LUX WITH GLASS WALL SLX KIT

NAZWA / *NAME*	komplet okuć *hardware set*	szyna górna *upper rail K-032*	maskownica / *rail cover*			stoper *stopper*	prowadnik / *guide*			uszczelka / *seal*			zaślepka profili do szkła *profile plug for the glass*		
ATRYBUT / *FEATURE*															
KOLOR / *COLOR*		09	09	03	02		09	01	02	U-16	Porta Glass 9,4	Z-6	09	01	02
RYSUNEK / *DRAWING*	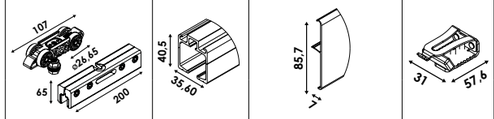														
1	1	1	1* /1** /2***			2	1			*			*		
2	2	2	1* /1** /2***			4	2			*			*		

NAZWA / *NAME*	profil pod szklaną ścianę *profile for glass wall*			profil usztywniający na szkło *stiffening profile for glass*			profil dolny *lower profile*			profil dolny zaklikowy do szkła *glass bottom profile with a clip on*		
ATRYBUT / *FEATURE*												
KOLOR / *COLOR*	09	03	02	09	03	02	09	03	02	09	03	02
RYSUNEK / *DRAWING*	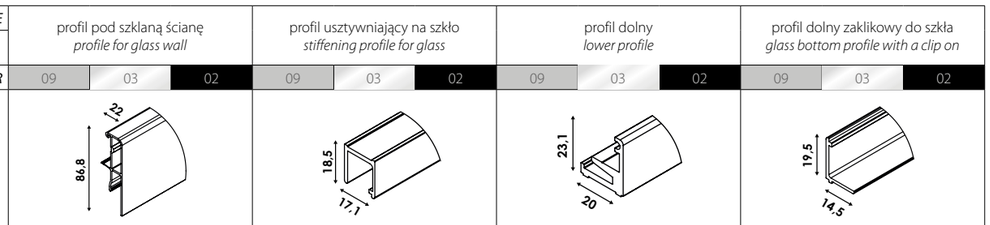											
1	*			*			*			*		
2	*			*			*			*		

* DŁUGOŚĆ I ILOŚĆ ZALEŻY OD INDYWIDUALNEGO WYBORU UKŁADU SYSTEMU

** LENGTH AND QUANTITY DEPEND ON THE INDIVIDUAL CHOICE OF SYSTEM LAYOUT*

AKCESORIA*
ACCESSORIES*

NAZWA / *NAME*	komplet Porta Glass Lux Synchronik *Porta Glass Lux Synchronik Set*	samodomykacz dwustronny SLX plus *double-sided softcloser SLX plus*		samodomykacz jednostronny SLX PLUS *SLX PLUS soft-closer*			rączka relingowa Porta 19 mm* *Porta 19 mm reling grip*
ATRYBUT/*FEATURE*		20-50 kg	50-80 kg	40 kg	60 kg	100 kg	kolor / color
RYSUNEK / *DRAWING*	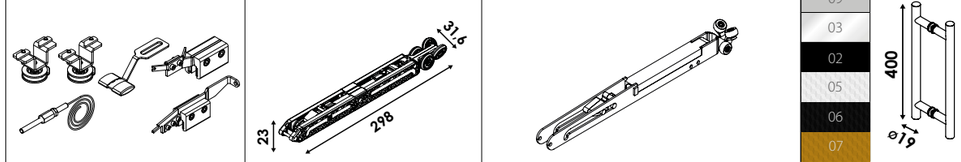						09
							03
							02
							05
							06
							07
							08

KOLORY
COLORS

01	02	03	05	06	07	08	09
BIAŁY MAT *WHITE MAT*	CZARNY MAT *BLACK MAT*	BIAŁY POŁYSK *WHITE GLOSS*	BIAŁY INDUSTRIAL *WHITE INDUSTRIAL*	CZARNY INDUSTRIAL *BLACK INDUSTRIAL*	ZŁOTO INDUSTRIAL *GOLD INDUSTRIAL*	MIEDŹ INDUSTRIAL *COPPER INDUSTRIAL*	NATURA *NATURE*

Producent zastrzega sobie prawo dokonywania zmian wymiarów, kolorów, opisów we wszystkich produktach bez wcześniejszego zawiadomienia i podania przyczyny.
The manufacturer reserves the right to change dimensions, colors, descriptions in all products without prior notice and reason.

PORTA GLASS LUX SLX

(ZE SZKLANĄ ŚCIANĄ / WITH A GLASS WALL)

System naścienny z maskownicą, do drzwi przejściowych wewnętrznych szklanych z częścią stałą.

Wall-mounted system with a masking frame, for internal glass wicket doors with a fixed part.

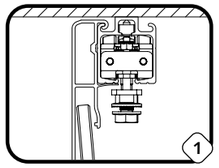

Profil dystansowo-montażowy.
Zapewnia sztywność całej konstrukcji zabudowy. Jeden profil uniwersalny dla kilku grubości wypełnienia. Łatwy montaż do sufitu.

Mounting spacer profile.
Ensures rigidity of the entire construction. One universal profile for several filling thicknesses. Easy assembly to the ceiling.

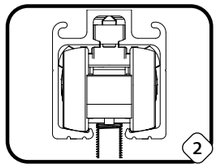

Szyna jezdna.
Wzmocniona szyna aluminiowa, do montażu na profilu ściennym lub przez oddzielną komorę bezpośrednio do sufitu. Stabilność systemu, gwarancja wysokiej jakości przesuwu. Jej wewnętrzny kształt idealnie dopasowany do okucia SLX.

Sliding rail.
Reinforced aluminium rail, for mounting on the wall profile or via a separate chamber directly to the ceiling. System stability, high sliding quality guaranteed. Its internal shape is ideally suited to the SLX hardware.

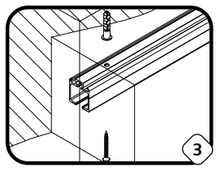

Montaż szyny.
Szyna przykręcana bezpośrednio do sufitu przez oddzielną komorę montażową z nawierconymi fabrycznie otworami. Montaż łącznie z profilem do części stałej przez prosty„zaklik".

Mounting of the running rail.
Rail screwed directly to the ceiling via a separate mounting chamber with pre-drilled holes.Assembly including the profile to the fixed section via a simple "click".

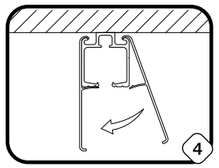

Maskownica systemu.
Aluminiowa maskownica do szyny jezdnej, montowana na„zaklik". Wymiary dopasowane do długości szyny. Estetyczna osłonięta szyna, szczelina montażowo -regulacyjna i górna krawędź drzwi. Możliwość zamontowania szczotki przeciwkurzowej.

System cover.
Aluminium cover for running rail, mounted on "click". Dimensions adapted to the length of the rail. Aesthetically pleasing cover for rail, mounting/adjustment slot and top edge of door. Possibility of mounting a dust brush.

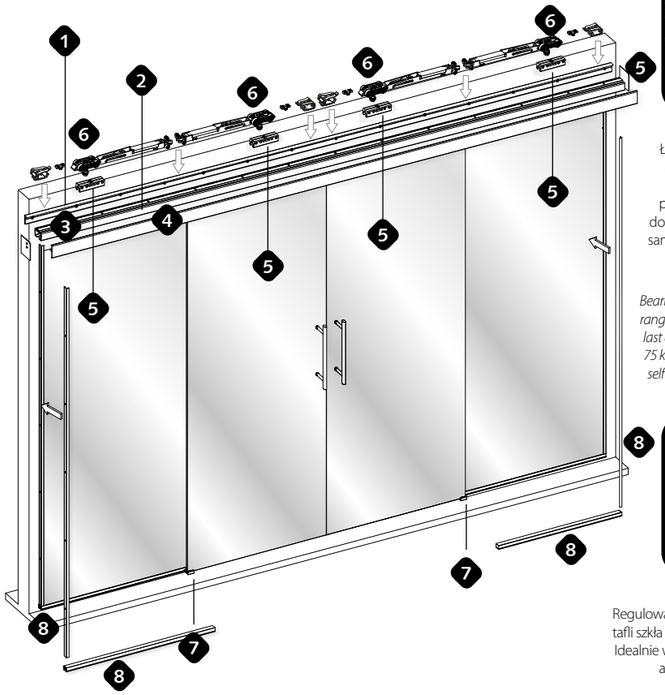

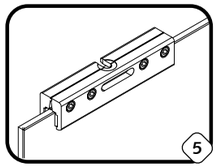

Łapy do szkła.
Dedykowane komplety łap do szkła dopasowane do wybranego wariantu profilu naściennego lub wersji sufitowej. Łatwy system montażu i estetyczny, precyzyjny wygląd to poszukiwane rozwiązanie.

Glass holders.
Dedicated sets of glass holders to match the selected profile variant or ceiling version. Easy to install and aesthetically pleasing, precise design. appearance is a sought-after solution.

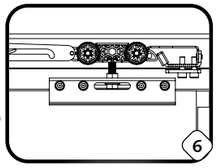

Okucie SLX.
Łożyskowane okucia jezdne, duży zakres regulacji, mocowanie przez zacisk, bez otworowania. Gwarancja trwałości i płynnego przesuwu przy wadze skrzydła do 75 kg. W opcji jedno lub dwukierunkowe samodomykacze, TIP-OFF, zestaw synchronik do dwóch skrzydeł.

SLX hardware.
Bearing-supported bogie fittings, large adjustment range, clamping fastening, no hole. Guaranteed to last and smooth running with sash weights up to 75 kg. Optionally available with one- or two-way self-closing devices, TIP-OFF, synchronous set for two leafs.

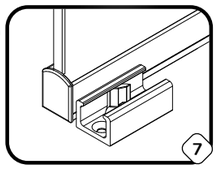

Prowadnik dolny.
Regulowany prowadnik dedykowany do 2 grubości tafli szkła - 8 ,10 lub 12 mm. Montowany do podłogi. Idealnie wkomponowuje się w pozostałe elementy aluminiowe systemu przesuwnego

Bottom guide.
Adjustable guide dedicated to 2 thicknesses of glass panes - 8 ,10 or 12 mm. Mounted to the floor. It blends in perfectly with the other aluminium elements of the sliding system.

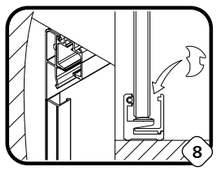

Profile do szkła.
Aluminiowe pionowe i poziome profile w wybranej i dopasowanej do systemu jezdnego kolorystyce. Mocowania i profile zabezpieczające tafle szkła po obwodzie dopasowane do szkła o grubości 8 lub 10 mm.

Profiles for glass.
Aluminium vertical and horizontal profiles in a colour chosen and matched to the running system. Fixings and profiles for perimeter protection of glass panes suitable for 8 or 10 mm thick glass..

PL

ENG

Producent zastrzega sobie prawo dokonywania zmian wymiarów, kolorów, opisów we wszystkich produktach bez wcześniejszego zawiadomienia i podania przyczyny.

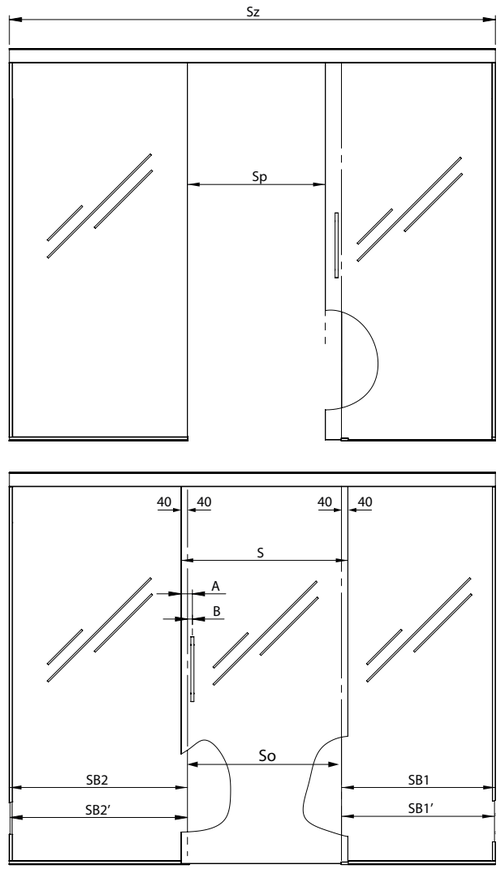

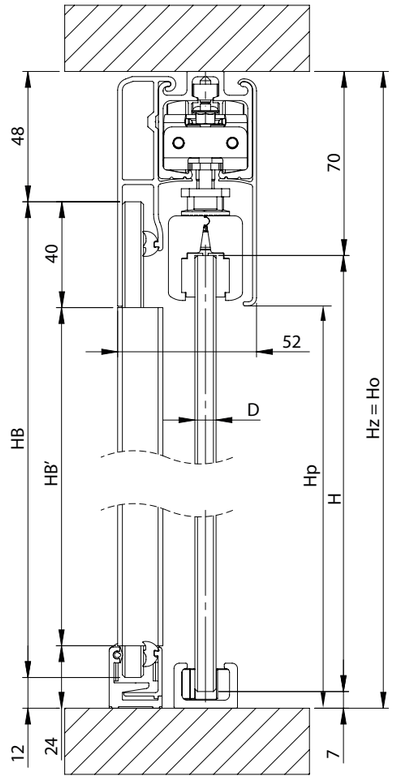

S	Szerokość skrzydła drzwi [mm] / *Door width [mm]*	650	750	850	950	1050	S=Sp+A+2x40+B
H	Wysokość skrzydła drzwi [mm] / *Door height [mm]*	2095	2095	2095	2095	2095	H=Hz-70-7
D	Grubość skrzydła drzwi [mm] / *Door leaf thickness [mm]*	8/10/12	8/10/12	8/10/12	8/10/12	8/10/12	D=8/10/12
Sz	Szerokość całkowita systemu [mm] / *Total system width [mm]*	1860	2160	2460	2760	3060	Sz=3S-90
Hz	Wysokość całkowita systemu [mm] / *Total system height [mm]*	2172	2172	2172	2172	2172	Hz=H+70+7
So	Szerokość gotowego otworu montażowego [mm] *Ready mounting hole width [mm]*	730	830	930	1030	1130	So=S+2x40
Sp	Szerokość światła przejścia z zakładką [mm] / *Width of clear opening with overlap [mm]*	630	730	830	930	1030	Sp=So-Sy
Hp	Wysokość światła przejścia [mm] / *Clear passage heigth [mm]*	2084	2084	2084	2084	2084	Hp=Hz-88
A*	Odległość otworów na uchwyt/rączkę relingową do krawędzi drzwi (do wyboru) [mm] *Distance of holes for grip/railing handle to the edge of the door (choose) [mm]*	70	70	70	70	70	70*
B*	Odległość uchwytu do krawędzi stałej ściany szklanej [mm] *Distance of grip to the edge of set glass wall [mm]*	30	30	30	30	30	30*
Sy	Szerokość zakładki [mm] / *Overlap width [mm]*	100	100	100	100	100	Sy=A+B
SB1	Szerokość szklanej ściany i dolnych profili po stronie otwierania drzwi [mm] *Width of glass wall and lower profiles on the side of the door opening [mm]*	570	670	770	870	970	SB1=S-A-B+20
SB1'	Szerokość tafli szkła po stronie otwierania [mm] *Width of glass sheet on the side of the door opening [mm]*	565	665	765	865	965	SB1'=SB1-5
SB2	Szerokość szklanej ściany i dolnych profili po stronie zamykania drzwi [mm] *Width of glass wall and lower profiles on the side of the door closing [mm]*	720	820	920	1020	1120	SB2=Sz-(S+SB1-2x40)
SB2'	Szerokość tafli szkła po stronie zamykania [mm] *Width of glass sheet on the side of the door closing [mm]*	715	815	915	1015	1115	SB2'=SB2-5
HB	Wysokość szklanych tafli [mm] / *Height of the glass sheets [mm]*	2112	2112	2112	2112	2112	HB=Hz-48-12
HB'	Długość pionowych profili usztywniających [mm] Lenght of the vertical stiffening profiles [mm]	1982	1982	1982	1982	1982	HB'=H-113

* WYMIAR A I B MOŻE BYĆ ZMIENIONY PRZEZ KLIENTA / *DIMENSION A AND B MAY BE CHANGED BY THE CUSTOMER.*

The manufacturer reserves the right to change dimensions, colors, descriptions in all products without prior notice and reason.

TWIN ART

- **System w ramie aluminiowej do przesuwnych drzwi szklanych w stylu industrialnym.**
- **Elementy składowe pomalowane strukturalna powłoką w kolorze białym lub czarnym.**
- **Występują w wersji regulowanej.**

- *System in an aluminum frame for sliding glass doors in an industrial style.*
- *Components painted with a structural coating in white or black.*
- *They are available in a regulated version.*

PARAMETRY SYSTEMU | *SYSTEM PARAMETERS*

- **STEEL** — wykonane ze stali / *made of steel*
- **MIN 60 MM** — min. grubość ściany / *minimum wall thickness*
- naścienny / *wall-mounted system*
- **G–K WALL** — system do GK i muru / *system for plasterboard and solid walls*

PARAMETRY DRZWI | *DOOR PARAMETERS*

- **270 cm / 120 cm MAX** — maksymalny wymiar / *maximum dimension*
- **H S CUSTOM** — personalizowane wymiary / *personalized dimensions*
- **2D ADJUST** — regulacja 2D / *2D adjustment*
- **AUTO** — samodomykacz / *soft-closer*

STWÓRZ SWÓJ WŁASNY PROJEKT | *CREATE YOUR OWN DESIGN*

ELEMENTY WCHODZĄCE W SKŁAD ZESTAWU / ELEMENTS INCLUDED IN THE TWIN ART KIT

NAZWA / *NAME*	komplet łap Twin Art *Twin Art clamp set*	komplet Szyna Loft *Loft rail set*		komplet mocowań do szyny *set of rail mounts*		odbojniki *bumpers*		zabezpieczenie przed wypadaniem *anti-falling out*		prowadnik Twin Art *Twin Art guide*		łącznik szyny *rail connector*		komplet profili Twin Art *Twin Art profile set*
ATRYBUT / *FEATURE*														
KOLOR / *COLOR*		05	06	05	06	05	06	05	06	05	06	05	06	
RYSUNEK / *DRAWING*	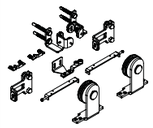	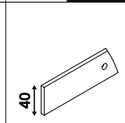		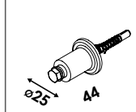		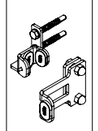		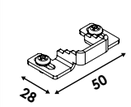		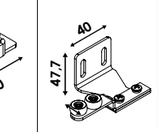		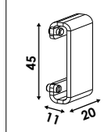		
1	1	1		1		2		1		1		0		1
2	2	2		2		4		2		2		1		2

KOMPLET PROFILI TWIN ART | *TWIN ART PROFILE SET*

ELEMENTY RAMIAKA DRZWI / DOOR FRAME ELEMENTS

NAZWA / *NAME*	profil łączący Twin *connecting profile Twin*	płaskownik P2 *P2 flat profile*	ramiak dolny Twin *Twin lower horizontal profile*	ramiak górnyTwin *Twin upper horizontal profile*	rączka Twin Art *Twin Art grip profile*	uszczelka z jodełką *seal with horsebarb*	
ATRYBUT / *FEATURE*						U-10/4	U-10/6
KOLOR / *COLOR*						02	
RYSUNEK / *DRAWING*	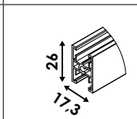	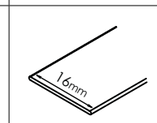		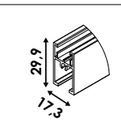	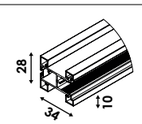	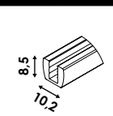	
1	4	4	1	1	2	15 m	
2	8	8	2	2	4	30 m	

2 = 1 1 + 1

AKCESORIA* / ACCESSORIES*

NAZWA / *NAME*	komplet płaskowników 26 mm do Twin Art / *Twin Art 26 mm flat profile set*		komplet płaskowników 16 mm do Twin Art *Twin Art 16 mm flat profile set*				komplet samodomykacza Twin Art 80kg REG. *Twin Art 80kg soft-closer set REG.*		komplet uchwytów Twin Art *Twin Art handle set*	
KOLOR / *COLOR*	05	06	05	06	07	08	05	06	05	06
RYSUNEK / *DRAWING*	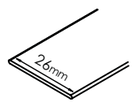		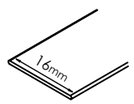				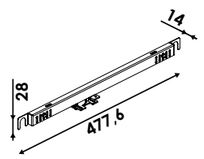		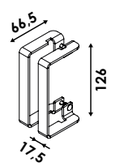	

KOLORY / COLORS

- **02** CZARNY MAT / *BLACK MAT*
- **05** BIAŁY INDUSTRIAL / *WHITE INDUSTRIAL*
- **06** CZARNY INDUSTRIAL / *BLACK INDUSTRIAL*
- **07** ZŁOTO INDUSTRIAL / *GOLD INDUSTRIAL*
- **08** MIEDŹ INDUSTRIAL / *COPPER INDUSTRIAL*

Producent zastrzega sobie prawo dokonywania zmian wymiarów, kolorów, opisów we wszystkich produktach bez wcześniejszego zawiadomienia i podania przyczyny.
The manufacturer reserves the right to change dimensions, colors, descriptions in all products without prior notice and reason.

TWIN ART

System naścienny - nawierzchniowy, do drzwi przejściowych wewnętrznych z wypełnieniem drewnianym i szklanym w ramie. /
Wall-mounted system with a masking frame, for internal wooden and glass door with with inner core and a frame.

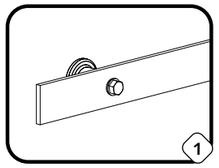

Szyna jezdna.
Sztywna, stalowa szyna jezdna, malowana strukturalnie. dostępna w wybranym odcinku. Precyzyjnie, fabrycznie naniesione otwory montażowe, pasujące do dedykowanych okuć i akcesoriów.

Running rail.
Rigid, steel running rail, structurally painted. available in the chosen section. Precision-applied mounting holes to suit dedicated fittings and accessories.

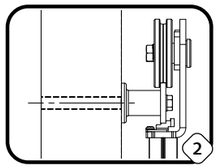

Dystanse montażowe.
Wyprofilowane kołnierze dystansów nadają sztywność mocowaniu szyny. Wymiar dystansów umożliwia instalację na ścianie listew przypodłogowych, gniazdek, itp. W kpl. stylizowane śruby i kołki montażowe.

Mounting spacers.
The profiled flanges of the spacers provide mounting rigidity for the rail. The dimensions of the spacers allow the installation of skirting boards, sockets, etc. on the wall. Including stylised screws and mounting pins.

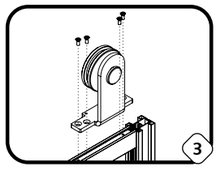

Stylizowane okucia.
Duże łożyskowane okucia w stylu loftowym w wersji z regulacją lub bez. Montaż łap dekoracyjnych od góry drzwi. Takie mocowanie pozwala bardziej wyeksponować skrzydło.

Stylized hardware.
Large loft-style bearing hardware in adjustable or non-adjustable versions. Mounting of decorative feet from the top of the door. This mounting allows the leaf to be more prominent.

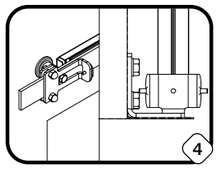

Odbojniki.
Górne - łatwe w montażu odbojniki dwuelementowe, odpowiedzialne za ustawienie pozycji drzwi. Dolne - mocowane do ściany po obu stronach systemu, zapobiegają "łódkowaniu" drzwi.

Bumpers.
Top - easy to install two-piece bumpers, responsible for adjusting the door position. Bottom - attached to the wall on both sides of the system, they prevent the door from "bowing".

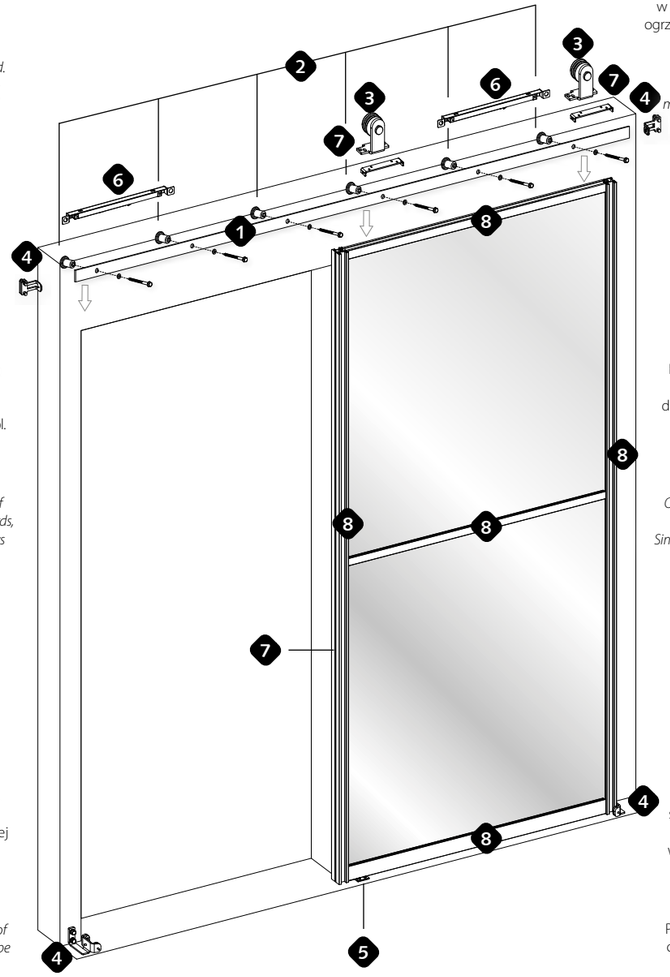

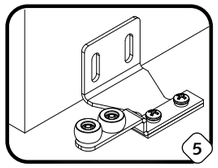

Prowadnik dolny.
Specjalny prowadnik z łożyskowanymi kółkami montowany do ściany. Regulacja w dwóch płaszczyznach. Brak konieczności wiercenia w podłodze jest dużym udogodnieniem przy ogrzewaniu podłogowym, kaflach wielkoformatowych, wykładzinach, itd.

Bottom guide.
Special guide with bearing-mounted castors mounted to the wall. Adjustable in two planes. No need to drill into the floor, a major advantage with underfloor heating, large-format tiles, carpets, etc.

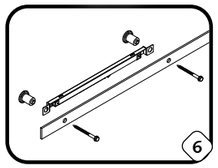

Samodomykacze.
Elementy opcjonalne nadające płynność, bezpieczeństwo i komfort przesuwu drzwi. Schowane w stylizowanym „koszyku". Proste w montażu, który może zostać przeprowadzony na każdym etapie użytkowania.

Self-closing devices.
Optional elements to ensure smooth security and comfort. Housed in a stylised "basket". Simple to install, which can be carried out at any stage of use.

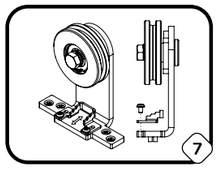

Zabezpieczenie.
Element ze stopniowaną skalą zabezpieczenia, montowany od góry skrzydła. Zapobiega niekontrolowanemu zdjęciu drzwi lub samoczynnemu wypadnięciu - „zeskoczeniu" drzwi z szyny.

Securing element.
An element with a graduated security scale, mounted from the top of the leaf. Prevents uncontrolled removal of the door or spontaneous falling - "jumping" - of the door from the rail.

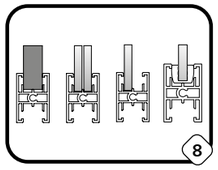

Rama aluminiowa drzwi.
Malowane proszkowo profile aluminiowe zamykające tafle lub formatki szkła po obwodzie. Profile pionowe i poziome na pojedyncze szkło 4 mm lub 6 mm, montowane w dedykowanych uszczelkach. Wydzielone przegrody pod podwójne szkło/lustro 4 mm. Opcja wstawienia płyty 10 mm.

Aluminium door frame.
Powder-coated aluminium profiles enclosing sheets or formats of glass along the perimeter. Vertical and horizontal profiles for single 4 mm or 6 mm glass, mounted in dedicated seals. Separate dividers for 4 mm double glass/mirror. Option to insert 10 mm board.

Producent zastrzega sobie prawo dokonywania zmian wymiarów, kolorów, opisów we wszystkich produktach bez wcześniejszego zawiadomienia i podania przyczyny.

1/2 SK · 4/6 mm · 40 KG

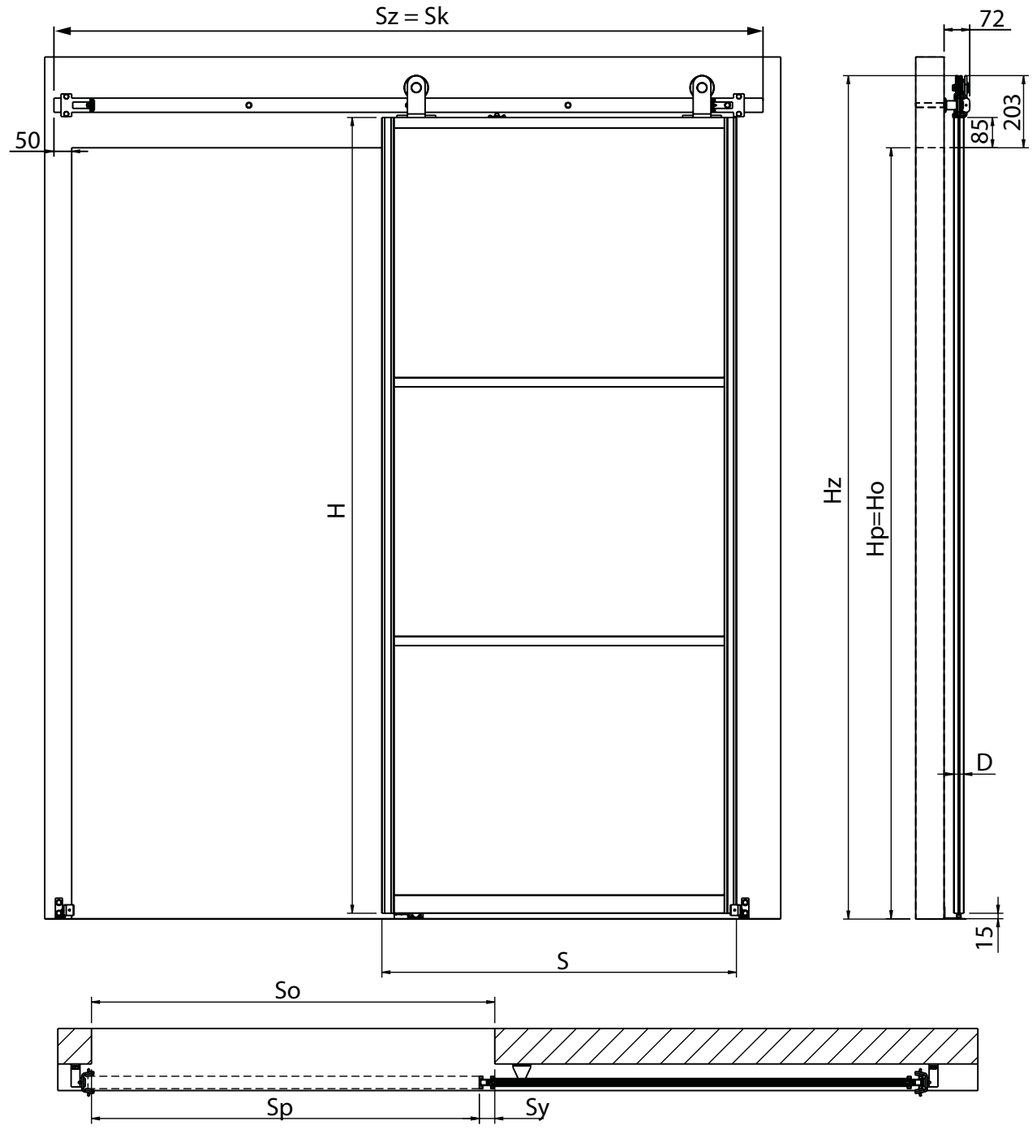

S	Szerokość skrzydła drzwi [mm] / *Door width [mm]*	650	750	850	950	1050	S = So+90
H	Wysokość skrzydła drzwi [mm] / *Door height [mm]*	2095	2095	2095	2095	2095	H = Ho+85-15
D	Grubość skrzydła drzwi [mm] / *Door leaf thickness [mm]*	28	28	28	28	28	28
Sz=Sk	Szerokość całkowita systemu [mm] / *Total system width [mm]* Długość szyny jezdnej [mm] / *Running rail lenght [mm]*	1300	1500	1700	1900	2100	Sz =2xS
Hz	Wysokość całkowita systemu [mm] / *Total system height [mm]*	2173	2173	2173	2173	2173	Hz = Ho+203
So	Szerokość gotowego otworu montażowego [mm] / *Ready mounting hole width [mm]*	560	660	760	860	960	So = S-90
Hp=Ho	Wysokość światła przejścia [mm] / *Clear passage height [mm]* Wysokość gotowego otworu montażowego [mm] / *Ready mounting hole height [mm]*	1970	1970	1970	1970	1970	Hp=Ho=H-85+15
Sp	Szerokość światła przejścia z zakładką [mm] / *Width of clear opening with overlap [mm]*	525	625	725	825	925	Sp = So - Sy
Sy	Szerokość zakładki [mm] / *Overlap width [mm]*	35	35	35	35	35	Sy = 35

The manufacturer reserves the right to change dimensions, colors, descriptions in all products without prior notice and reason.

TWIN WALL GLASS

- **Aranżacyjny system w ramie aluminiowej do tworzenia nieruchomych przeszkleń wraz z przesuwnymi drzwiami w stylu industrialnym.**
- **Elementy składowe pomalowane strukturalną powłoką w kolorze białym lub czarnym.**
- **Występują w wersji regulowanej.**

- *An arrangement system in an aluminum frame for creating fixed glazing with sliding doors in an industrial style.*
- *Components painted with a structural coating in white or black.*
- *They are available in a regulated version.*

1/2 SK | 4/6 mm | 40 KG

TWIN WALL GLASS

PARAMETRY SYSTEMU | *SYSTEM PARAMETERS*

- **AL** – wykonane z aluminium *made of aluminum*
- **MIN 90 MM** – min. grubość ściany *minimum wall thickness*
- system do sufitu *ceiling-mounted system*
- **G–K / WALL** – system do GK i muru *system for plasterboard and solid walls*

PARAMETRY DRZWI | *DOOR PARAMETERS*

- **270 cm / 120 cm / MAX** – maksymalny wymiar *maximum dimension*
- **H / S / CUSTOM** – personalizowane wymiary *personalized dimensions*
- **2D / ADJUST** – regulacja 2D *2D adjustment*
- **AUTO** – samodomykacz *soft-closer*

STWÓRZ SWÓJ WŁASNY PROJEKT | *CREATE YOUR OWN DESIGN*

ELEMENTY WCHODZĄCE W SKŁAD ZESTAWU TWIN WALL GLASS
ELEMENTS INCLUDED IN THE TWIN WALL GLASS KIT

NAZWA / *NAME*	komplet okuć Twin Wall Glass *hardware set*		komplet okuć Twin Wall Glass – ruchome skrzydło / *a set of hardwares – movable leaf*		K-032 Szyna górna Stanlux *K-032 Stanlux upper rail*	maskownica do K-032 Stanlux *cover for K-032 STanlux rail*		profil przypodłogowy Twin Wall Glass *Twin Wall Glass floor profile*	komplet stabilizujący Twin Wall Glass *Twin Wall Glass stabilizing set*		uszczelka Z6 niska do szkła *Z6 low seal for glass*	
ATRYBUT / *FEATURE*												
KOLOR / *COLOR*	05	06	05	06		05	06		05	06	05	06
RYSUNEK / *DRAWING*	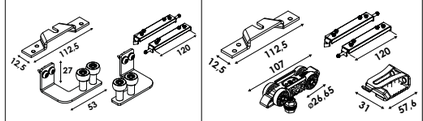				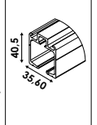			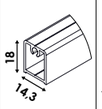	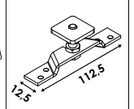		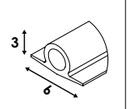	
	2		2		2	2		2	2		22m	
	1		1		2	2		1	1		22m	
	2		1		2	2		2	2		17m	

KOMPLET PROFILI TWIN ART | *TWIN ART PROFILE SET*

NAZWA / *NAME*	profil łączący Twin *connecting profile Twin*		płaskownik P2 *P2 flat profile*		profil płaskownik Twin szerszy *Twin wide flat profile*		ramiak dolny Twin *Twin lower horizontal profile*		ramiak górny Twin *Twin upper horizontal profile*		rączka Twin Art *Twin Art grip profile*		uszczelka z jodełką 1mb 1mb *seal with horsebarb*				przymiar Alumat Twin Art 10mm dół *Alumat Twin Art 10mm lower*
ATRYBUT / *FEATURE*													U-10/4		U-10/6		
KOLOR / *COLOR*	05	06	05	06	05	06	05	06	05	06	05	06	19	02	19	02	
RYSUNEK / *DRAWING*	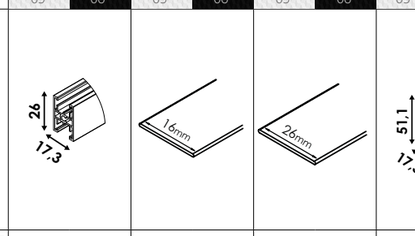				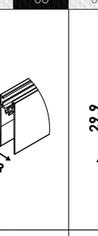		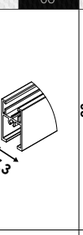		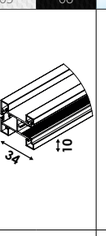		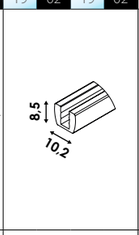		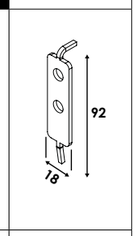				
	*		*		*		3 lub / *or* 4		3 lub / *or* 4		6 lub / *or* 8		*				1
	*		*		*		2		2		4		*				1
	*		*		*		3 lub / *or* 4		3 lub / *or* 4		6		*				1

***ILOŚĆ UŻYTYCH PROFILI, PŁASKOWNIKÓW I USZCZELEK ZALEŻY OD INDYWIDUALNEGO PROJEKTU KLIENTA /**
THE NUMBER OF PROFILES, FLAT BARS AND SEALS USED DEPENDS ON THE INDIVIDUALNEGO CHOICE OF SYSTEM LAYOUT

KOLORY / COLORS

02	05	06	19
CZARNY MAT *BLACK MAT*	BIAŁY INDUSTRIAL *WHITE INDUSTRIAL*	CZARNY INDUSTRIAL *BLACK INDUSTRIAL*	TRANSPARENTNY *TRANSPARENT*

Producent zastrzega sobie prawo dokonywania zmian wymiarów, kolorów, opisów we wszystkich produktach bez wcześniejszego zawiadomienia i podania przyczyny.
The manufacturer reserves the right to change dimensions, colors, descriptions in all products without prior notice and reason.

TWIN WALL GLASS

System wnękowy z maskownicami, do przeszkleń i drzwi przesuwnych z wypełnieniem drewnianym i szklanym w ramie.
/ Recess system with masking panels, for glazing and sliding doors with wooden and glass filling in the frame.

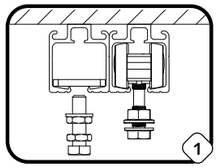

Szyna jezdna.
Wzmocniona szyna aluminiowa, do montażu przez oddzielną komorę bezpośrednio do sufitu. Stabilność systemu, gwarancja wysokiej jakości przesuwu. Jej wewnętrzny kształt idealnie dopasowany do okucia SLX

Running rail.
Reinforced aluminium rail, for mounting via a separate chamber directly to the ceiling. System stability, high sliding quality guaranteed. Its internal shape is ideally suited to the SLX hardware.

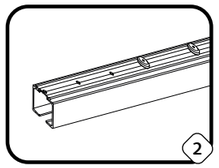

Montaż szyny.
Szyna jezdna z oddzielną przegrodą na mocowanie sufitowe. Otwory w szynie są przygotowane fabrycznie.

Rail assembly.
Running rail with separate compartment for ceiling fastening. Holes in the rail are prepared at the factory.

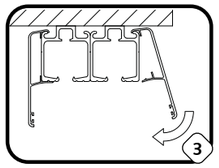

Maskownica systemu.
Aluminiowa maskownica do szyny jezdnej, montowana na „zaklik". Wymiary dopasowane do długości szyny. Zapewnia estetyczną osłonę szyny jezdnej i górnej krawędzi drzwi. Możliwość zamontowania szczotki przeciwkurzowej.

Maskownica systemu.
Aluminium cover for running rail, mounted with click-on fasteners. Dimensions adapted to the length of the rail. The panels provide an aesthetically pleasing cover for the guide track and upper edge of the door. A dust brush can be fitted.

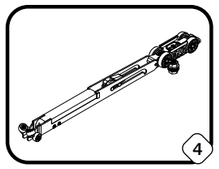

Samodomykacze.
Elementy opcjonalne nadające płynność, bezpieczeństwo i komfort przesuwu drzwi. Prosty montaż w szynie jezdnej. Opcjonalnie samodomykacze jedno- i dwukierunkowe.

Self-closing devices.
Optional elements to ensure smooth safety and comfort. Simple fitting into the running rail. Optional one- and two-way self-closing devices.

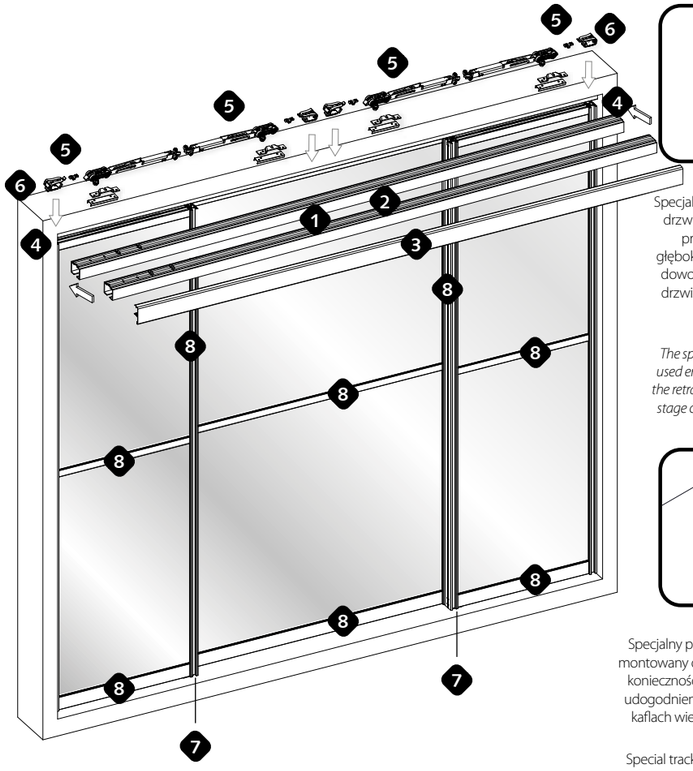

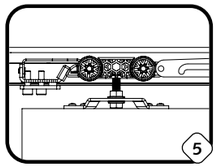

Okucie SLX
Łożyskowane okucia dające gwarancję trwałości i płynnego przesuwu przy wadze skrzydła do 40 kg. W opcji jedno- lub dwukierunkowe samodomykacze.

SLX hardware.
Bearing-supported fittings for guaranteed durability and smooth running at sash weights of up to 40 kg. Optionally available with one- or two-way self-closing mechanisms.

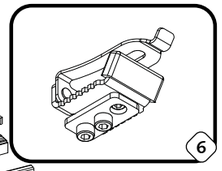

Regulacja głębokości.
Specjalny rodzaj zastosowanych stoperów drzwiowych i mocowań umożliwiający precyzyjne ustawienie położenia głębokości chowania drzwi w systemie w dowolnym etapie użytkowania. Stopery drzwiowe montowane bezpośrednio w szynie przesuwnej.

Depth adjustment.
The special type of door stop and fasteners used enable precise setting of the position of the retracting depth door in the system at any stage of use. Door stops mounted directly in the sliding track.

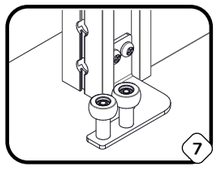

Prowadnik dolny.
Specjalny prowadnik z łożyskowanymi kółkami montowany do skrzydeł stałych lub do ściany. Brak konieczności wiercenia w podłodze jest dużym udogodnieniem przy ogrzewaniu podłogowym, kaflach wielkoformatowych, wykładzinach, itd.

Bottom guide.
Special track with ball-bearing mounted castors for mounting on fixed wings or the wall. The absence of the need to drill into the floor is a great convenience with underfloor heating, large-format tiles, carpets, etc.

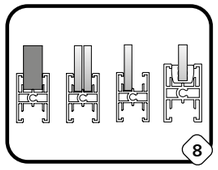

Rama aluminiowa drzwi.
Malowane proszkowo profile aluminiowe zamykające tafle lub formatki szkła po obwodzie. Profile pionowe i poziome na pojedyncze szkło 4 mm lub 6 mm, montowane w dedykowanych uszczelkach. Wydzielone przegrody pod podwójne szkło/lustro 4 mm. Opcja wstawienia płyty 10 mm.

Aluminium door frame.
Powder-coated aluminium profiles enclosing sheets or formats of glass along the perimeter. Vertical and horizontal profiles for single 4 mm or 6 mm glass, mounted in dedicated seals. Separate dividers for 4 mm double glass/mirror. Option to insert 10 mm board.

PL

ENG

Producent zastrzega sobie prawo dokonywania zmian wymiarów, kolorów, opisów we wszystkich produktach bez wcześniejszego zawiadomienia i podania przyczyny.

TWIN WALL GLASS

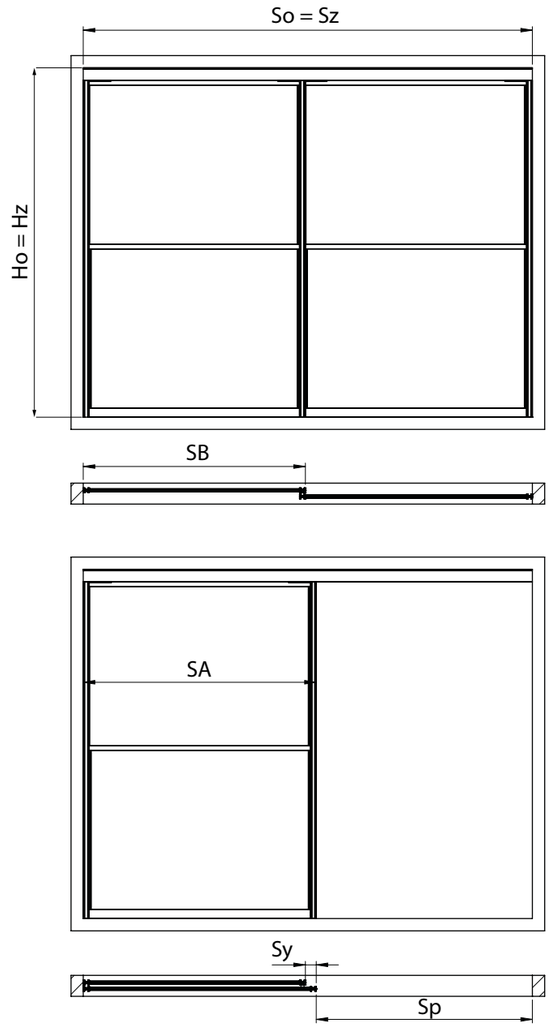

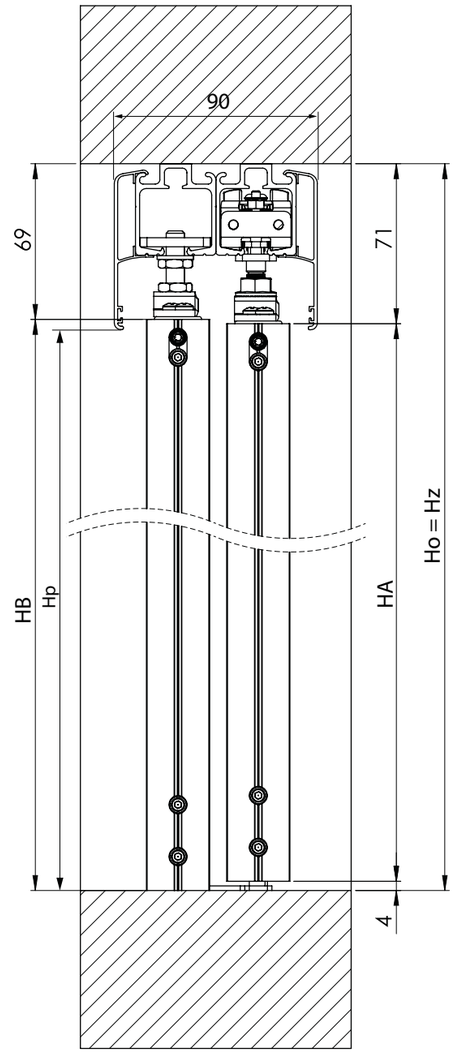

SA	Szerokość skrzydła drzwi [mm] / *Door width [mm]*	646	746	846	946	1046	1146	SA = Sp + 96
HA	Wysokość skrzydła drzwi [mm] / *Door height [mm]*	2107	2107	2107	2107	2107	2107	HA=Ho-71-4
SB	Szerokość sztywnego panelu [mm] / *Fixed panel width [mm]*	584	684	784	894	994	1094	SB=So-Sp-62
HB	Wysokość sztywnego panelu [mm] / *Fixed panel height [mm]*	2059	2059	2059	2059	2059	2059	HB = Ho - 69
D	Grubość skrzydła drzwi [mm] / *Door leaf thickness [mm]*	28	28	28	28	28	28	D = 28
Sz=So	Szerokość całkowita systemu [mm] / *Total system width [mm]m]* Szerokość gotowego otworu montażowego [mm] / *Ready mounting hole width [mm]*	1196	1396	1596	1796	1996	2196	So=2x(Sp+48)
Hz=Ho	Wysokość całkowita systemu [mm] / *Total system height [mm]* Wysokość gotowego otworu montażowego / *Ready mounting hole height [mm]*	2128	2128	2128	2128	2128	2128	Hz=Ho=Hp+73
Sp	Szerokość światła przejścia z zakładką [mm] / *Width of clear opening with overlap [mm]*	550	650	750	850	950	1050	Sp max= So/2-48
Hp	Wysokość światła przejścia [mm] / *Clear passage height [mm]*	1970	1970	1970	1970	1970	1970	Hp = Hz - 73
Sy	Szerokość zakładki [mm] / *Overlap width [mm]*	62	62	62	62	62	62	Sy = 62

PODANE WYLICZENIA SĄ PRZEKŁADOWE. WSZYSTKIE WYMIARY SĄ MOŻLIWE DO INDYWIDUALNEGO DOPASOWANIA.
THE CALCULATIONS PROVIDED ARE APPROXIMATE. ALL DIMENSIONS CAN BE CUSTOMISED.

The manufacturer reserves the right to change dimensions, colors, descriptions in all products without prior notice and reason.

LOFT GLASS

- System do przesuwnych drzwi szklanych w stylu industrialnym z wyeksponowanymi okuciami.
- Elementy jezdne pomalowane strukturalną powłoką w kolorze białym lub czarnym.
- Występują w wersji regulowanej.
- Wymaga wykonania otworów w tafli szkła.

- *A system for sliding glass doors in an industrial style with exposed fittings.*
- *Running elements painted with a structural coating in white or black.*
- *They are available in a regulated version.*
- *Requires holes in the glass pane.*

PARAMETRY SYSTEMU | *SYSTEM PARAMETERS*

- STEEL — wykonane ze stali / *made of steel*
- MIN 60 MM — min. grubość ściany / *minimum wall thickness*
- naścienny / *wall-mounted system*
- G–K WALL — system do GK i muru / *system for plasterboard and solid walls*

PARAMETRY DRZWI | *DOOR PARAMETERS*

- 270 cm / 120 cm MAX — maksymalny wymiar / *maximum dimension*
- H S CUSTOM — personalizowane wymiary / *personalized dimensions*
- 2D ADJUST — regulacja 2D / *2D adjustment*
- AUTO — samodomykacz / *soft-closer*

STWÓRZ SWÓJ WŁASNY PROJEKT | *CREATE YOUR OWN DESIGN*

ELEMENTY WCHODZĄCE W SKŁAD ZESTAWU LOFT GLASS (REG) / ELEMENTS INCLUDED IN THE LOFT GLASS (REG) KIT

NAZWA / *NAME*	komplet okuć Loft Glass *Loft GLass hardware set*		komplet szyna Loft *Loft rail set*		*komplet samodomykaczy soft-closer set*	
ATRYBUT / *FEATURE*						
KOLOR / *COLOR*	05	06	05	06	05	06
RYSUNEK / *DRAWING*	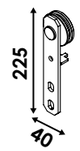		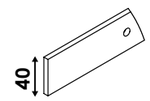		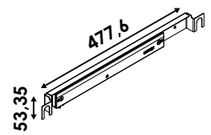	
	1		1		1	

NAZWA / *NAME*	odbojnik / *bumper*		komplet mocowań do szyn *set of rail mounts*		prowadnik *bottom guide*	
ATRYBUT / *FEATURE*	GÓRNY / *UPPER*	DOLNY / *LOWER*				
KOLOR / *COLOR*	05 06	05 06	05	06	05	06
RYSUNEK / *DRAWING*	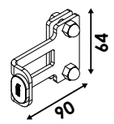	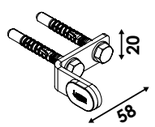	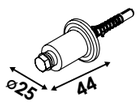		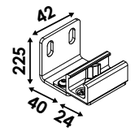	
	2	2	1		1	

AKCESORIA / ACCESSORIES

NAZWA / *NAME*	rączka relingowa Porta 19 mm *Porta 19 mm reling grip*							uchwyt płaski *flat handle*		
KOLOR / *COLOR*	09	03	02	05	06	07	08	09	03	02
RYSUNEK / *DRAWING*	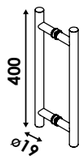							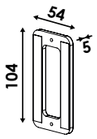		

KOLORY / COLORS

02	03	05	06	07	08	09
CZARNY MAT *BLACK MAT*	BIAŁY POŁYSK *WHITE GLOSS*	BIAŁY INDUSTRIAL *WHITE INDUSTRIAL*	CZARNY INDUSTRIAL *BLACK INDUSTRIAL*	ZŁOTO INDUSTRIAL *GOLD INDUSTRIAL*	MIEDŹ INDUSTRIAL *COPPER INDUSTRIAL*	NATURA *NATURE*

Producent zastrzega sobie prawo dokonywania zmian wymiarów, kolorów, opisów we wszystkich produktach bez wcześniejszego zawiadomienia i podania przyczyny.
The manufacturer reserves the right to change dimensions, colors, descriptions in all products without prior notice and reason.

LOFT GLASS

System naścienny - nawierzchniowy,
do drzwi przejściowych wewnętrznych szklanych.
Wall-mounted system - surface-mounted, for internal glass doors.

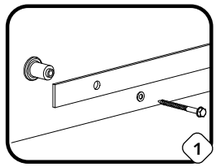

Szyna jezdna.
Sztywna, stalowa szyna jezdna, lakierowana strukturalnie w odcieniach głębokiej czerni oraz bieli. Precyzyjnie, fabrycznie naniesione otwory montażowe pasują do dedykowanych okuć oraz akcesoriów.

Running rail.
Rigid, steel running rail, structurally painted in deep black and white. Precision-applied mounting holes to fit dedicated fittings and accessories.

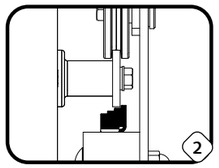

Dystanse do ściany.
Wyprofilowane kołnierze dystansów nadają sztywność mocowaniu szyny. Wymiar dystansów umożliwia instalację na ścianie listew przypodłogowych, gniazdek, itp. W kpl. stylizowane śruby i kołki montażowe.

Mounting spacers.
The profiled flanges of the spacers provide mounting rigidity for the rail. The dimensions of the spacers allow the installation of skirting boards, sockets, etc. on the wall. Including stylised screws and mounting pins.

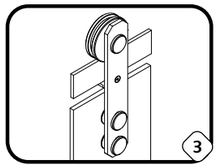

Stylizowane okucia.
Duże łożyskowane okucia w stylu loftowym w wersji z regulacją. Montaż łap dekoracyjnych od frontu drzwi. W komplecie stylizowane śruby i nakrętki.

Stylized hardware.
Large loft-style bearing hardware in adjustable version. Mounting of decorative paws from the front of the door. Stylised screws and nuts included.

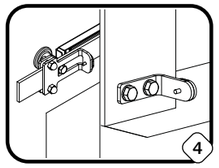

Odbojniki.
Górne - łatwe w montażu odbojniki dwuelementowe, odpowiedzialne za ustawienie pozycji drzwi. Dolne - mocowane do ściany po obu stronach systemu zapobiegają „łódkowaniu" drzwi.

Bumpers.
Upper - easy to install two-piece bumpers, responsible for adjusting the door position. Bottom - fixed to the wall on both sides of the system, prevents the door from "bowing".

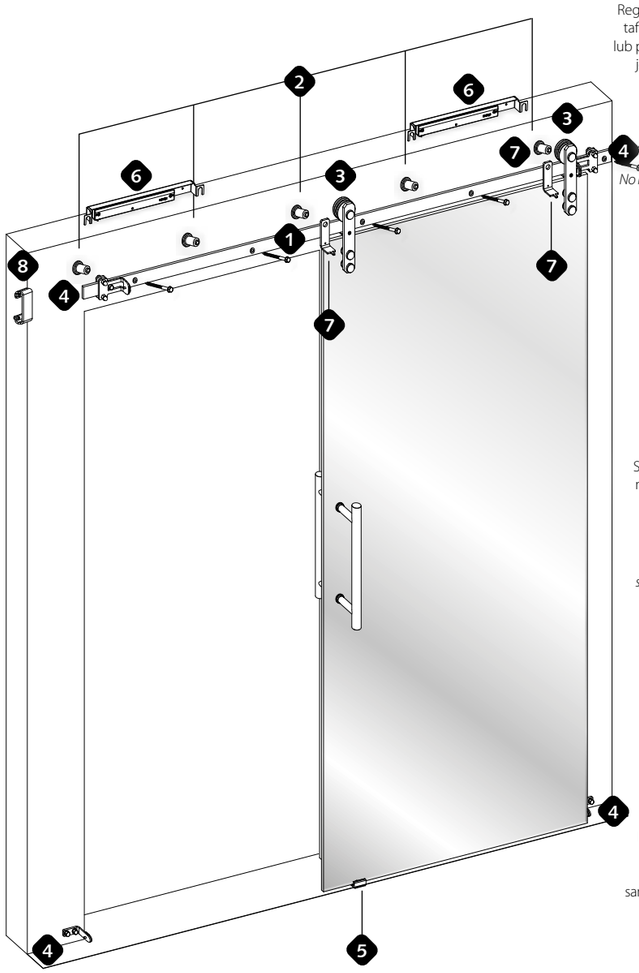

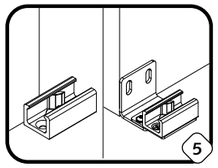

Prowadnik dolny.
Regulowany prowadnik dedykowany do 3 grubości tafli szkła - 8,10 lub 12 mm. Montowany do ściany lub podłogi. Brak konieczności wiercenia w podłodze jest dużym udogodnieniem przy ogrzewaniu podłogowym, kaflach wielkoformatowych, wykładzinach, itd.

Bottom guide.
Adjustable guide dedicated to 3 glass thicknesses - 8, 10 or 12 mm. Mounted to the wall or floor. No need to drill into the floor is a great convenience with underfloor heating, large format tiles, carpets, etc.

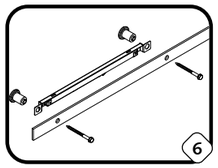

Samodomykacze.
Elementy opcjonalne nadające płynność, bezpieczeństwo i komfort przesuwu drzwi. Schowane w stylizowanym „koszyku". Proste w montażu, który może zostać przeprowadzony na każdym etapie użytkowania.

Self-closing devices.
Optional components for smooth, safe and comfortable door movement. Housed in a stylised "basket". Simple to install, which can be carried out at any stage of use.

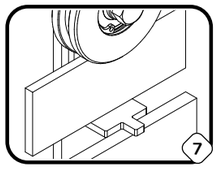

Zabezpieczenie.
Element ze stopniowaną skalą zabezpieczenia, montowany od góry skrzydła. Zapobiega niekontrolowanemu zdjęciu drzwi lub samoczynnemu wypadnięciu - „zeskoczeniu" drzwi z szyny.

Securing element.
An element with a graduated security scale, mounted from the top of the leaf. Prevents uncontrolled removal or the door falling out of the track - "jumping" of the door from the rail.



Łącznik.
Wyglądem nawiązujący do pozostałych elementów systemu - minimalistyczny łącznik, umożliwiający połączenie dwóch szyn w celu stworzenia systemu dwuskrzydłowego. Element opcjonalny.

Connector.
Appearance referring to the remaining elements of the system - a minimalist connector enabling the connection of two rails to create a double-leaf system. Optional element.

PL

ENG

Producent zastrzega sobie prawo dokonywania zmian wymiarów, kolorów, opisów we wszystkich produktach bez wcześniejszego zawiadomienia i podania przyczyny.

LOFT GLASS

1/2 SK | 8/10/12 mm | 70 KG

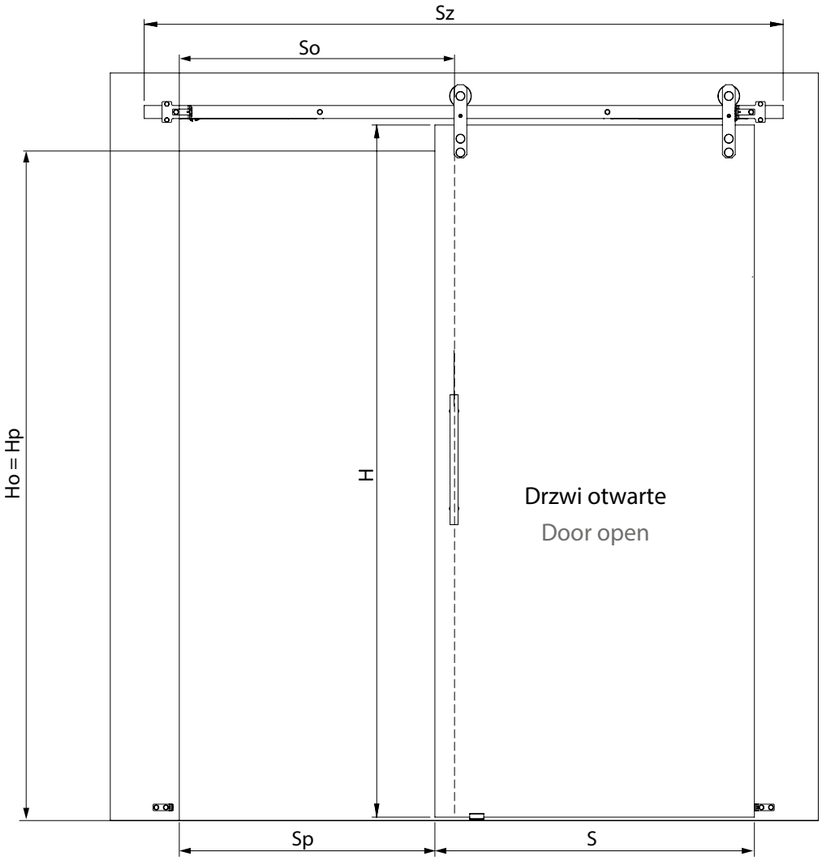

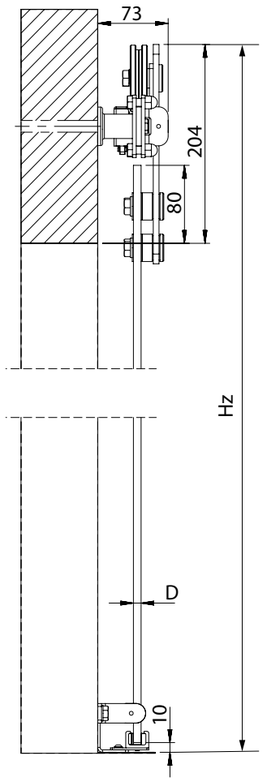

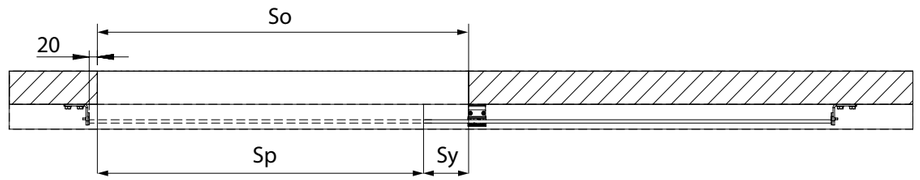

S	Szerokość skrzydła drzwi [mm] / *Door width [mm]*	650	750	850	950	1050	S = So + 50
H	Wysokość skrzydła drzwi [mm] / *Door height [mm]*	2095	2095	2095	2095	2095	H=Ho+80-10
D	Grubość skrzydła drzwi [mm] / *Door leaf thickness [mm]*	8/10/12	8/10/12	8/10/12	8/10/12	8/10/12	8/10/12
Sz = Sk	Szerokość cakowita systemu [mm] / *Total system width [mm]* Długość szyny jezdnej [mm] / *Running rail lenght [mm]*	1330	1530	1730	1930	2130	Sz =2xS+30
Hz	Wysokość całkowita systemu [mm] / *Total system height [mm]*	2229	2229	2229	2229	2229	Hz = Ho+204
So	Szerokość gotowego otworu montażowego [mm] / *Ready mounting hole width [mm]*	600	700	800	970	1000	So = S - 50
Hp=Ho	Wysokość światła przejścia [mm] / *Clear passage heigth [mm]* Wysokość gotowego otworu montażowego [mm] / *Ready mounting hole height [mm]*	2025	2025	2025	2025	2025	Ho = H-80+10
Sp	Szerokość światła przejścia z zakładką [mm] / *Width of clear opening with overlap [mm]*	550	650	750	850	950	Sp = So - Sy
Sy	Szerokość zakadki [mm] / *Overlap width [mm]*	50	50	50	50	50	Sy = 50

The manufacturer reserves the right to change dimensions, colors, descriptions in all products without prior notice and reason.

LOFT PURE GLASS

- **System do przesuwnych drzwi szklanych w stylu industrialnym z dedykowaną łapą z zaciskiem.**
- **Elementy jezdne pomalowane strukturalną powłoką w kolorze białym lub czarnym.**
- **Występują w wersji regulowanej.**
- **Wymaga wykonania otworów w tafli szkła.**

- *A system for sliding glass doors in an industrial style with a dedicated claw.*
- *Wheel elements painted with a structural coating in white or black.*
- *They are available in a regulated version.*
- *Requires holes in the glass pane.*

1/2 SK | 8/10/12 mm | 70 KG

LOFT PURE GLASS

PARAMETRY SYSTEMU | *SYSTEM PARAMETERS*

- STEEL — wykonane ze stali / *made of steel*
- MIN 60 MM — min. grubość ściany / *minimum wall thickness*
- naścienny / *wall-mounted system*
- G–K WALL — system do GK i muru / *system for plasterboard and solid walls*

PARAMETRY DRZWI | *DOOR PARAMETERS*

- 270 cm / 120 cm MAX — maksymalny wymiar / *maximum dimension*
- H S CUSTOM — personalizowane wymiary / *personalized dimensions*
- 2D ADJUST — regulacja 2D / *2D adjustment*
- AUTO — samodomykacz / *soft-closer*

STWÓRZ SWÓJ WŁASNY PROJEKT | *CREATE YOUR OWN DESIGN*

ELEMENTY WCHODZĄCE W SKŁAD ZESTAWU LOFT PURE GLASS (REG) / ELEMENTS INCLUDED IN THE LOFT PURE (REG) KIT

NAZWA / *NAME*	komplet okuć Loft Pure Glass *Loft Pure Glass hardware set*	komplet szyna Loft *Loft rail set*	*komplet samodomykaczy soft-closer set*	zabezpieczenie przed wypadaniem *anti-falling out protection for door*
ATRYBUT / *FEATURE*				
KOLOR / *COLOR*	06			
RYSUNEK / *DRAWING*	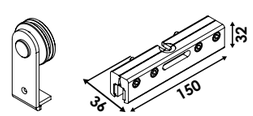	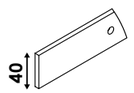	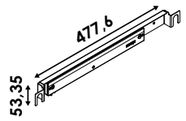	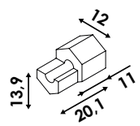
	1	1	1	2

NAZWA / *NAME*	odbojnik / *bumper*		komplet mocowań do szyn *set of rail mounts*	prowadnik *lower guide*
ATRYBUT / *FEATURE*	GÓRNY / *UPPER*	DOLNY / *LOWER*		
KOLOR / *COLOR*	06			
INDEKS / *INDEX*	—	—	41226200	41227608
RYSUNEK / *DRAWING*	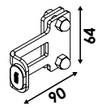	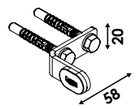	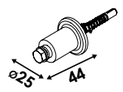	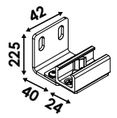
	2	2	1	1

AKCESORIA / ACCESSORIES

NAZWA / *NAME*	rączka relingowa Porta 19 mm *Porta 19 mm reling grip*	uchwyt płaski *flat handle*
KOLOR / *COLOR*	09, 03, 02, 05, 06, 07, 08	09, 03, 02
RYSUNEK / *DRAWING*	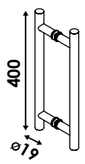	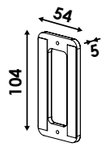

KOLORY / COLORS

02 CZARNY MAT *BLACK MAT*	03 BIAŁY POŁYSK *WHITE GLOSS*	05 BIAŁY INDUSTRIAL *WHITE INDUSTRIAL*	06 CZARNY INDUSTRIAL *BLACK INDUSTRIAL*	07 ZŁOTO INDUSTRIAL *GOLD INDUSTRIAL*	08 MIEDŹ INDUSTRIAL *COPPER INDUSTRIAL*	09 NATURA *NATURE*

Producent zastrzega sobie prawo dokonywania zmian wymiarów, kolorów, opisów we wszystkich produktach bez wcześniejszego zawiadomienia i podania przyczyny.
The manufacturer reserves the right to change dimensions, colors, descriptions in all products without prior notice and reason.

LOFT PURE GLASS

System naścienny - nawierzchniowy,
do drzwi przejściowych wewnętrznych szklanych.
Wall-mounted system - surface-mounted, for internal glass doors.

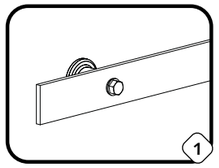

Szyna jezdna.
Sztywna, stalowa szyna jezdna, lakierowana strukturalnie w odcieniach głębokiej czerni oraz bieli. Precyzyjnie, fabrycznie naniesione otwory montażowe pasują do dedykowanych okuć oraz akcesoriów.

Running rail.
Rigid, steel running rail, structurally painted in deep black and white. Precision-applied mounting holes to fit dedicated fittings and accessories.

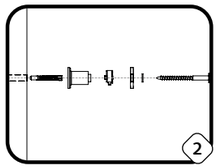

Dystanse do ściany.
Wyprofilowane kołnierze dystansów nadają sztywność mocowaniu szyny. Wymiar dystansów umożliwia instalację na ścianie listew przypodłogowych, gniazdek, itp. W kpl. stylizowane śruby i kołki montażowe.

Mounting spacers.
The profiled flanges of the spacers provide mounting rigidity for the rail. The dimensions of the spacers allow the installation of skirting boards, sockets, etc. on the wall. Including stylised screws and mounting pins.

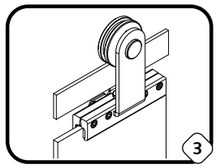

Stylizowane okucia.
Duże łożyskowane okucia w stylu loftowym w wersji z regulacją. Montaż łap dekoracyjnych od góry drzwi (bez otworowania) pozwala bardziej wyeksponować samo skrzydło.

Stylized hardware.
Large loft-style bearing hardware in an adjustable version. Mounting the decorative feet from the top of the door (without opening) allows the leaf itself to be more prominent.

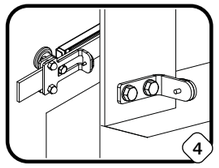

Odbojniki.
Górne - łatwe w montażu odbojniki dwuelementowe, odpowiedzialne za ustawienie pozycji drzwi. Dolne -mocowane do ściany po obu stronach systemu, zapobiegają „łódkowaniu" drzwi.

Bumpers.
Upper - easy to install two-piece bumpers, responsible for adjusting the door position. Bottom - fixed to the wall on both sides of the system, prevent the door from "bowing".

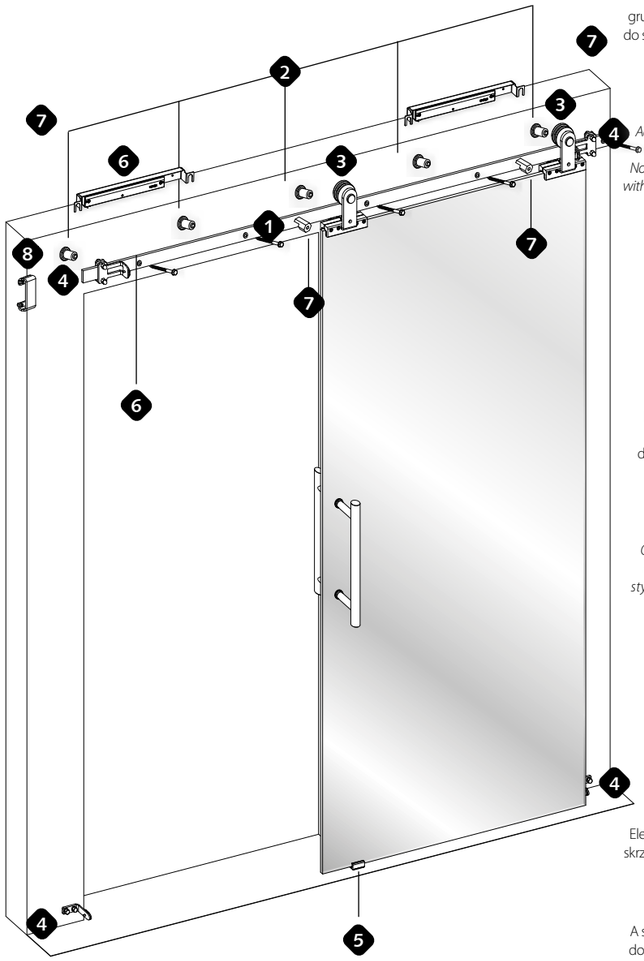

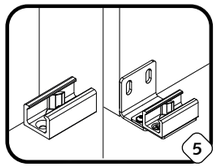

Prowadnik dolny.
Regulowany prowadnik dedykowany do 3 grubości tafli szkła - 8,10 lub 12 mm. Montowany do ściany lub podłogi. Brak konieczności wiercenia w podłodze jest dużym udogodnieniem przy ogrzewaniu podłogowym, kaflach wielkoformatowych, wykładzinach, itd.

Bottom guide.
Adjustable guide dedicated to 3 glass thicknesses - 8, 10 or 12 mm. Mounted to the wall or floor. No need to drill into the floor is a great convenience with underfloor heating, large format tiles, carpets, etc.

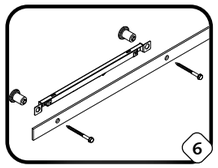

Samodomykacze.
Elementy opcjonalne nadające płynność, bezpieczeństwo i komfort przesuwu drzwi. Schowane w stylizowanym „koszyku". Proste w montażu, który może zostać przeprowadzony na każdym etapie użytkowania.

Self-closing devices.
Optional components for smooth, safe and comfortable door movement. Housed in a stylised "basket". Simple to install, which can be carried out at any stage of use.

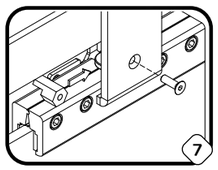

Zabezpieczenie.
Element zabezpieczający, montowany od góry skrzydła. Zapobiega niekontrolowanemu zdjęciu drzwi lub samoczynnemu wypadnięciu - „zeskoczeniu" drzwi z szyny.

Securing element.
A security element mounted on the top of the door leaf. Prevents uncontrolled removal or the door falling out of the track "jumping" of the door from the rail.



Łącznik.
Wyglądem nawiązujący do pozostałych elementów systemu - minimalistyczny łącznik, umożliwiający połączenie dwóch szyn w celu stworzenia systemu dwuskrzydłowego. Element opcjonalny.

Connector.
Appearance referring to the remaining elements of the system - a minimalist connector enabling the connection of two rails to create a double-leaf system. Optional element.

PL

ENG

Producent zastrzega sobie prawo dokonywania zmian wymiarów, kolorów, opisów we wszystkich produktach bez wcześniejszego zawiadomienia i podania przyczyny.

LOFT PURE GLASS

1/2 SK | 8/10/12 mm | 70 KG

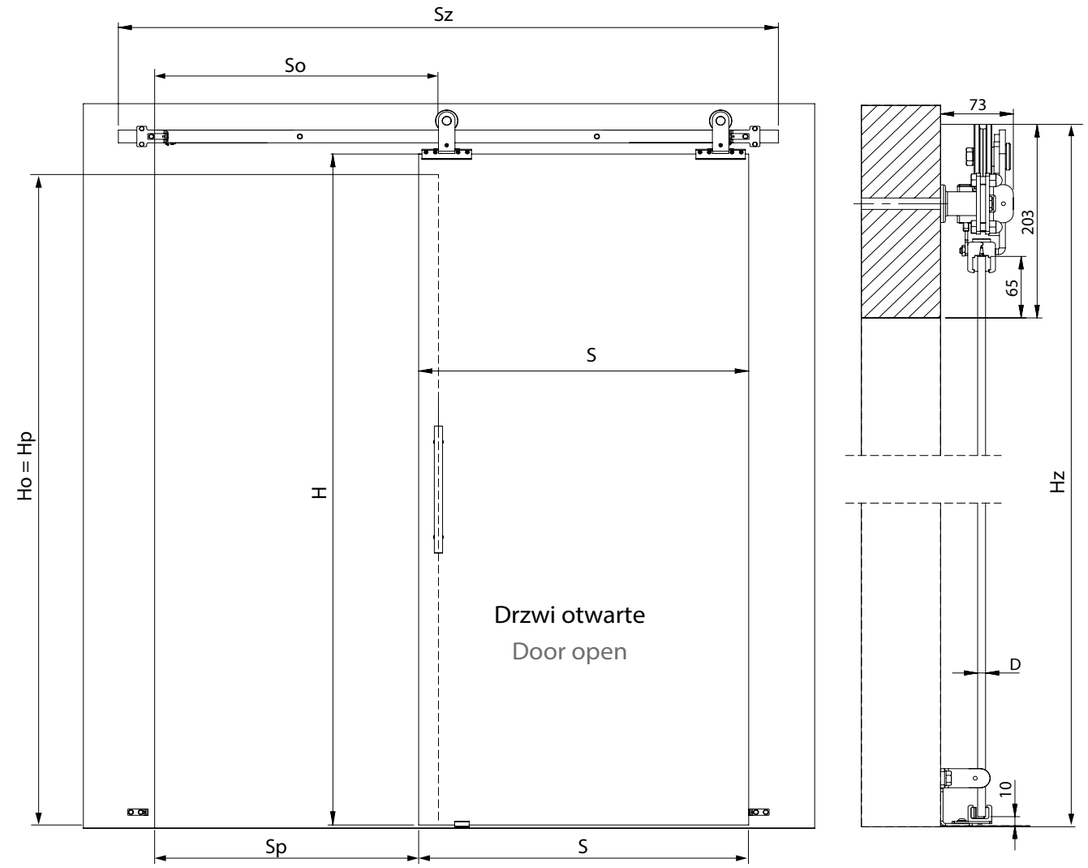

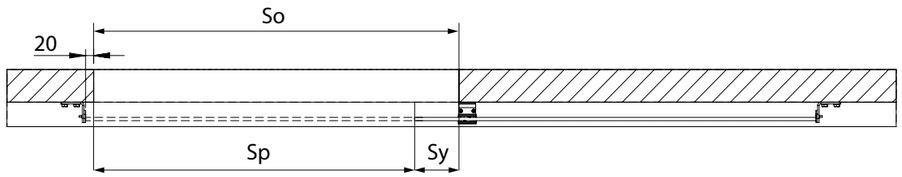

S	Szerokość skrzydła drzwi [mm] / *Door width [mm]*	650	750	850	950	1050	S = So + 50
H	Wysokość skrzydła drzwi [mm] / *Door height [mm]*	2095	2095	2095	2095	2095	H=Ho+65-10
D	Grubość skrzydła drzwi [mm] / *Door leaf thickness [mm]*	8/10/12	8/10/12	8/10/12	8/10/12	8/10/12	8/10/12
Sz = Sk	Szerokość całkowita systemu [mm] / *Total system width [mm]* Długość szyny jezdnej [mm] / *Running rail lenght [mm]*	1330	1530	1730	1930	2130	Sz =2xS+30
Hz	Wysokość całkowita systemu [mm] / *Total system height [mm]*	2228	2228	2228	2228	2228	Hz = Ho+203
So	Szerokość gotowego otworu montażowego [mm] / *Ready mounting hole width [mm]*	600	700	800	970	1000	So = S - 50
Ho = Hp	Wysokość światła przejścia [mm] / *Clear passage height [mm]* Wysokość gotowego otworu montażowego [mm] / *Ready mounting hole height [mm]*	2025	2025	2025	2025	2025	Ho = H-65+10
Sp	Szerokość światła przejścia z zakładką [mm] / *Width of clear opening with overlap [mm]*	550	650	750	850	950	Sp = So - Sy
Sy	Szerokość zakadki [mm] / *Overlap width [mm]*	50	50	50	50	50	Sy = 50

The manufacturer reserves the right to change dimensions, colors, descriptions in all products without prior notice and reason.

AERO GLASS

- **Nawierzchniowy system do przesuwnych drzwi szklanych z elementami jezdnymi wykończonymi maskownicą.**
- **Sprawia wrażenie zawieszenia skrzydła w przestrzeni.**

- *Wall-mounted system for sliding glass doors with running elements finished with a rail cover.*
- *It gives the impression of suspending the leaf in space.*

1 SK | 8/10/12 mm | 70 KG

AERO GLASS

PARAMETRY SYSTEMU | *SYSTEM PARAMETERS*

- **AL** — wykonane z aluminium *made of aluminum*
- MIN 60 MM — min. grubość ściany *minimum wall thickness*
- naścienny *wall-mounted system*
- G–K WALL — system do GK i muru *system for plasterboard and solid walls*

PARAMETRY DRZWI | *DOOR PARAMETERS*

- 270 cm / 120 cm MAX — maksymalny wymiar *maximum dimension*
- H S CUSTOM — personalizowane wymiary *personalized dimensions*
- 2D ADJUST — regulacja 2D *2D adjustment*
- AUTO — samodomykacz *soft-closer*

STWÓRZ SWÓJ WŁASNY PROJEKT | *CREATE YOUR OWN DESIGN*

ELEMENTY WCHODZĄCE W SKŁAD ZESTAWU AERO GLASS / ELEMENTS INCLUDED IN THE AERO GLASS KIT

NAZWA / *NAME*	komplet okuć Aero Glass *Aero Glass hardware set*		szyna Aero / *Aero rail*		profil naścienny Aero / *Aero wall profile*		komplet montażowy *assembly set*
ATRYBUT / *FEATURE*			długość szyny / *rail lenght:* 2 /2,5 / 3m		długość profili / *profile lenght:* 2 /2,5 / 3m		
KOLOR / *COLOR*	09	02	09	02	09	02	
RYSUNEK *DRAWING*	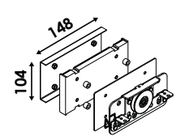		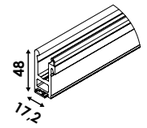		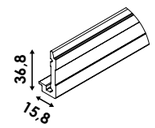		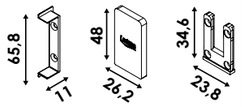
1	1		1		1		1
2	2		1		1		2

NAZWA / *NAME*	chwytak samodomykacza *soft-closer gripper*	blokada od wypadania *locking from falling out*	komplet samodomykaczy *soft-closer's set*	prowadnik *lower guide*
ATRYBUT / *FEATURE*				
KOLOR / *COLOR*	01	01		
RYSUNEK *DRAWING*	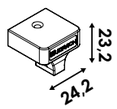	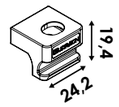	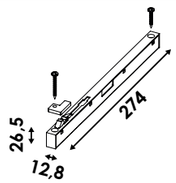	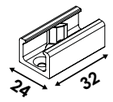
1	2	2	1	1
2	4	4	2	2

AKCESORIA / ACCESSORIES

NAZWA / *NAME*	rączka relingowa Porta 19 mm *Porta 19 mm reling grip*							uchwyt płaski *flat handle*		
KOLOR / *COLOR*	09	03	02	05	06	07	08	09	03	02
RYSUNEK / *DRAWING*	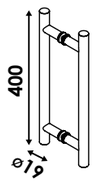							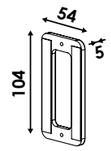		

KOLORY / COLORS

01	02	03	05	06	07	08	09
BIAŁY MAT *WHITE MAT*	CZARNY MAT *BLACK MAT*	BIAŁY POŁYSK *WHITE GLOSS*	BIAŁY INDUSTRIAL *WHITE INDUSTRIAL*	CZARNY INDUSTRIAL *BLACK INDUSTRIAL*	ZŁOTO INDUSTRIAL *GOLD INDUSTRIAL*	MIEDŹ INDUSTRIAL *COPPER INDUSTRIAL*	NATURA *NATURE*

Producent zastrzega sobie prawo dokonywania zmian wymiarów, kolorów, opisów we wszystkich produktach bez wcześniejszego zawiadomienia i podania przyczyny.
The manufacturer reserves the right to change dimensions, colors, descriptions in all products without prior notice and reason.

AERO GLASS

System naścienny - nawierzchniowy, do drzwi przejściowych wewnętrznych szklanych. / *Wall-mounted system - surface-mounted, for internal glass doors.*

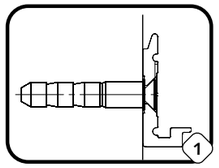

Aluminiowy profil montażowy
Sztywny profil gwarantujący sztywność konstrukcji. Łatwy montaż zapewnia niewielką odległość skrzydła od ściany dającą minimalne prześwity po bokach.

Aluminium mounting profile
Rigid profile to guarantee the rigidity construction. Easy installation ensures a small distance between the leaf and the wall giving minimal side clearances.

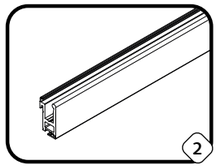

Szyna.
Estetyczna szyna jezdna, do montażu na profilu ściennym. Stabilność systemu, maksimum obciążenia i jakości pracy systemu. Jej zewnętrzny estetyczny kształt idealnie dopasowany do okucia Aero.

Rail.
An aesthetically pleasing running rail, dedicated to mounting on a wall profile. The high quality of the work is due to the stability of the system. Simple, aesthetic shape of the rail, perfectly matched to the dedicated fittings.

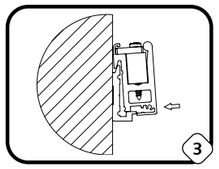

Montaż szyny jezdnej.
Na wybranym profilu naściennym przez prosty „zaklik". Szyna nie musi być nawiercona, zachowując estetyczny wygląd i nienaruszoną komorę do pracy okuć systemu.

Assembly of running rail.
On the selected wall profile via a simple "click". The rail does not need to be undrilled, maintaining an aesthetically pleasing appearance and an intact compartment for the system's fittings.



Okucie Aero.
Gwarancja i płynny przesuw do 60 kg. Łożyskowane okucia Aero z regulacją, mocowane przez otworowaną taflę szklaną. Jedno okucie uniwersalne dopasowane do grubości szkła 8,10,12 mm.

Aero hardware.
Warranty and smooth movement up to 60 kg. Ball-bearing, adjustable Aero fittings, mounted through a perforated glass pane. One universal fitting adapted to glass thickness of 8, 10, 12 mm.

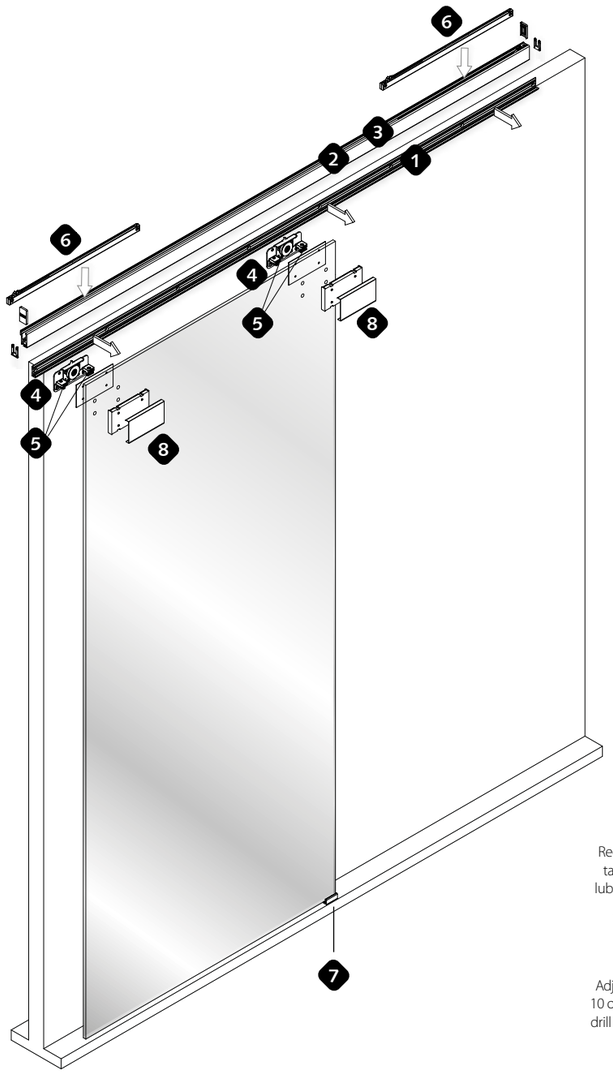

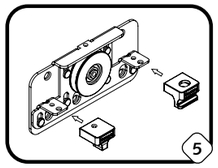

Odbojniki.
Łatwe w montażu wewnątrz szyny. Współpracując z samodomykaczami, są odpowiedzialne za ustawienie oraz przytrzymanie drzwi w stabilnej pozycji.

Bumpers.
Easy to install inside the rail. Together with the door closer they are responsible for positioning and holding the door in a stable position.

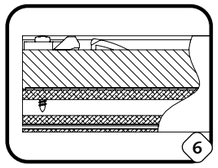

Samodomykacze Aero.
Wchodzące w skład systemu elementy dwukierunkowe, nadające płynność i komfort przesuwu. Proste w montażu wewnątrz szyny jezdnej.

Aero self-closing elements.
The two-way components of the system, for smooth and comfortable movement. Simple to install inside the running rail.

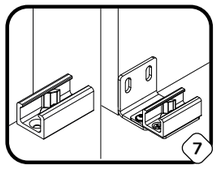

Prowadnik dolny.
Regulowany prowadnik dedykowany do 3 grubości tafli szkła - 8, 10 lub 12 mm. Montowany do ściany lub podłogi. Brak konieczności wiercenia w podłodze jest dużym udogodnieniem przy ogrzewaniu podłogowym, kaflach wielkoformatowych, wykładzinach, itd.

Bottom guide.
Adjustable guide dedicated to 3 glass thicknesses - 8, 10 or 12 mm. Mounted to the wall or floor. No need to drill into the floor is a great convenience for underfloor heating, large format tiles, carpets, etc.



Zaślepki systemu.
Dedykowane komplety zaślepek dopasowane do profilu naściennego i szyny. Łatwość ich montażu i estetyczny, minimalistyczny wygląd całego systemu to poszukiwane rozwiązanie.

System covers.
Dedicated sets of plugs to match the wall profile and rail. Their ease of assembly and aesthetically pleasing, minimalistic appearance of the entire system is a sought-after solution.

PL

ENG

Producent zastrzega sobie prawo dokonywania zmian wymiarów, kolorów, opisów we wszystkich produktach bez wcześniejszego zawiadomienia i podania przyczyny.

AERO GLASS

1 SK | 8/10/12 mm | 70 KG

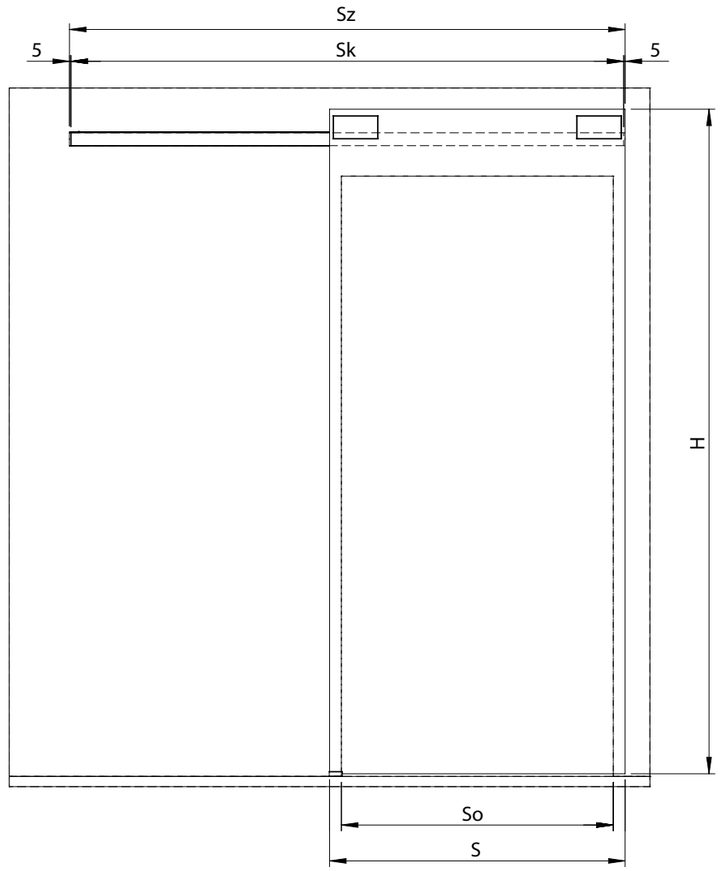

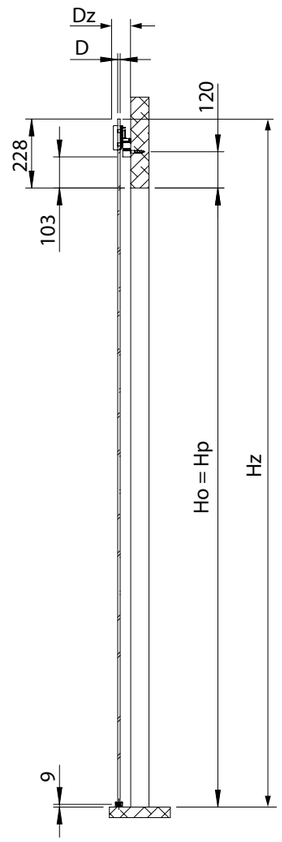

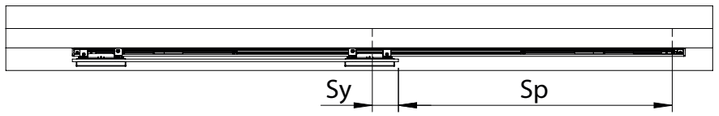

S	Szerokość skrzydła drzwi [mm] / *Door width [mm]*	650	750	850	950	1050	S = So + 80
H	Wysokość skrzydła drzwi [mm] / *Door height [mm]*	2095	2095	2095	2095	2095	H = Ho + 219
D	Grubość skrzydła drzwi [mm] / *Door leaf thickness [mm]*	8/10/12	8/10/12	8/10/12	8/10/12	8/10/12	8/10/12
Sz	Szerokość całkowita systemu [mm] / *Total system width [mm]*	1220	1420	1620	1820	2020	Sz = 2xS - Sy - 40
Hz	Wysokość całkowita systemu [mm] / *Total system height [mm]*	2245	2245	2245	2245	2245	Hz = Ho + 150
Dz	Grubość systemu [mm] bez drzwi / *System thickness [mm] without doors*	57/59/61	57/59/61	57/59/61	57/59/61	57/59/61	Dz = D +35 + 14
So	Szerokość gotowego otworu montażowego [mm] / *Ready mounting hole width [mm]*	570	670	770	870	970	So = S - 80
Hp=Ho	Wysokość światła przejścia [mm] / *Clear passage height [mm]* Wysokość gotowego otworu montażowego [mm] / *Ready mounting hole height [mm]*	1955	1955	1955	1955	1955	Ho = H -150 +10
Sp	Szerokość światła przejścia z zakładką [mm] / *Width of clear opening with overlap [mm]*	530	630	730	830	930	Sp = So - Sy
Sy	Szerokość zakładki [mm] / *Overlap width [mm. [mm]*	40	40	40	40	40	Sy = 40
Sk	Długość szyny jezdnej [mm] / *Running rail lenght [mm]*	1210	1490	1610	1810	2010	Sx = Sz -10

The manufacturer reserves the right to change dimensions, colors, descriptions in all products without prior notice and reason.

Laguna®
interior technology

Laguna Fabryka Okuć S.A.
ul. Maszynowa 32A
80-298 Gdańsk

www.laguna.pl

v. 02. 2025

Laguna® interior sliding systems
GUSTAVSON® pocket & frame door systems
CAVA® doors production
animadomus® interior & lighting solutions