

SAMODOMYKACZ / SOFTCLOSER SLX PLUS 100KG

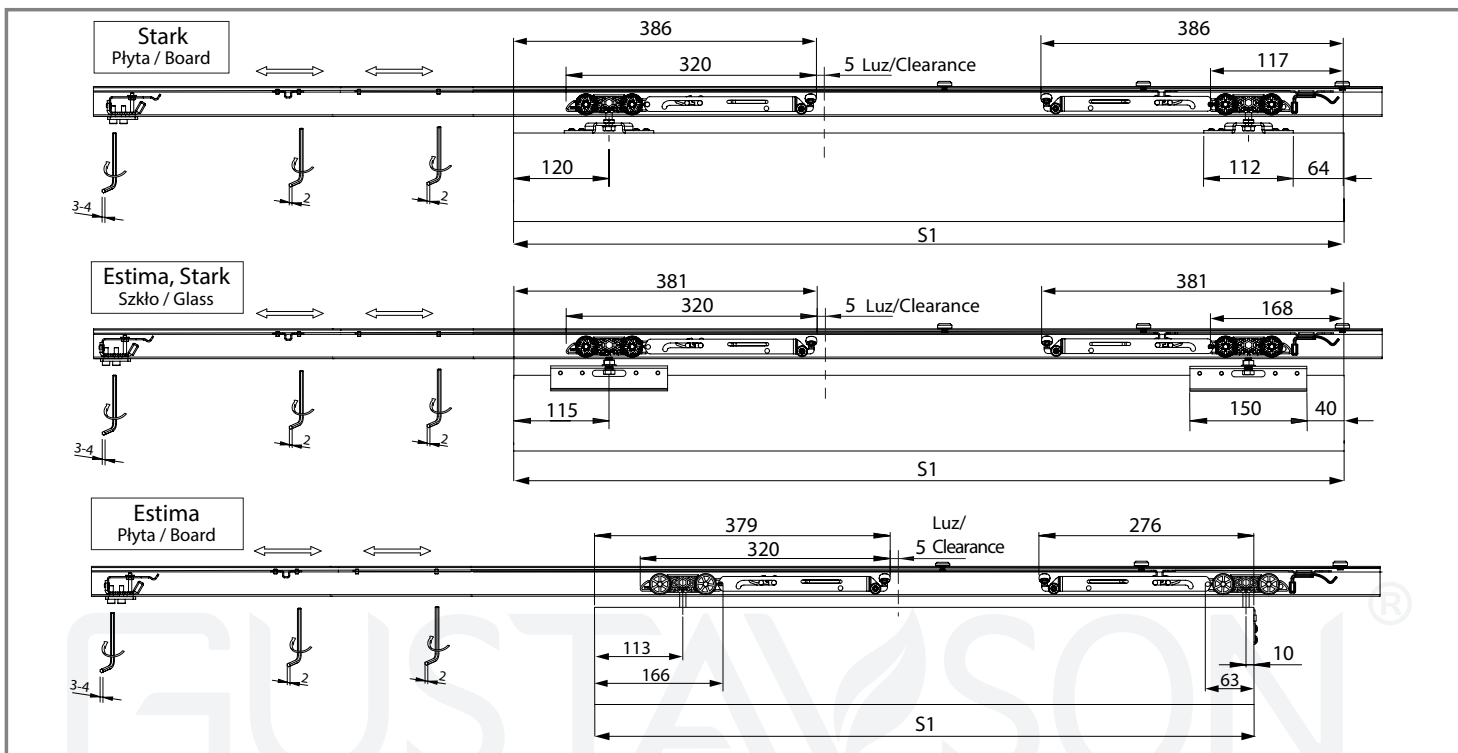
w kasetach / in pocket doors - Stark i Estima

Z SZYNĄ K-100 / WITH RAIL K-100

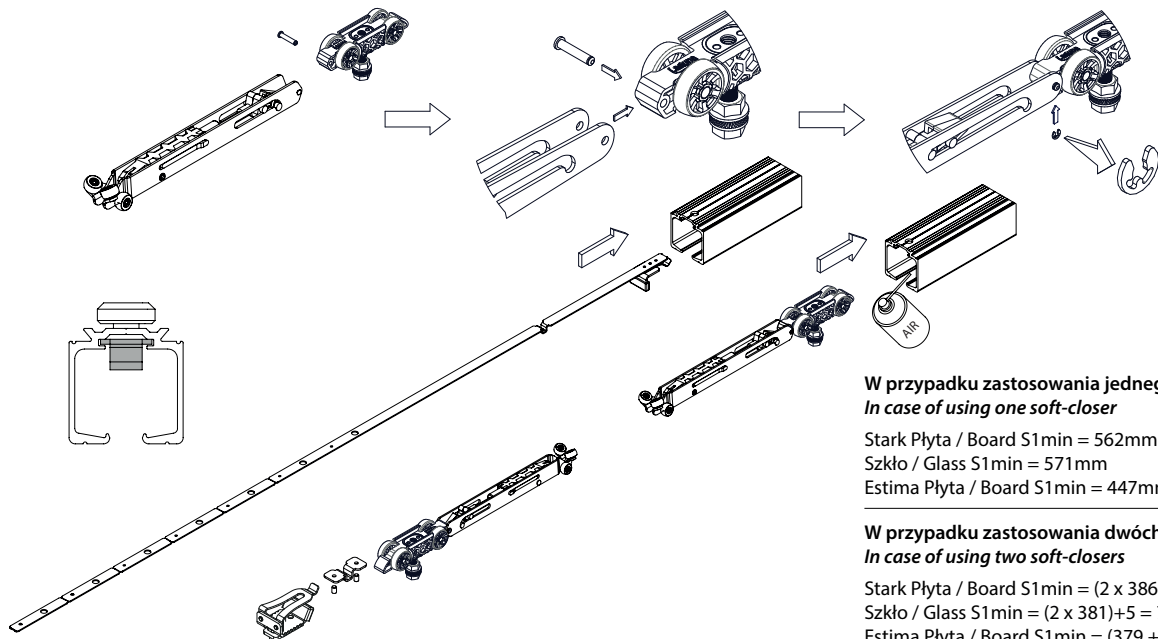
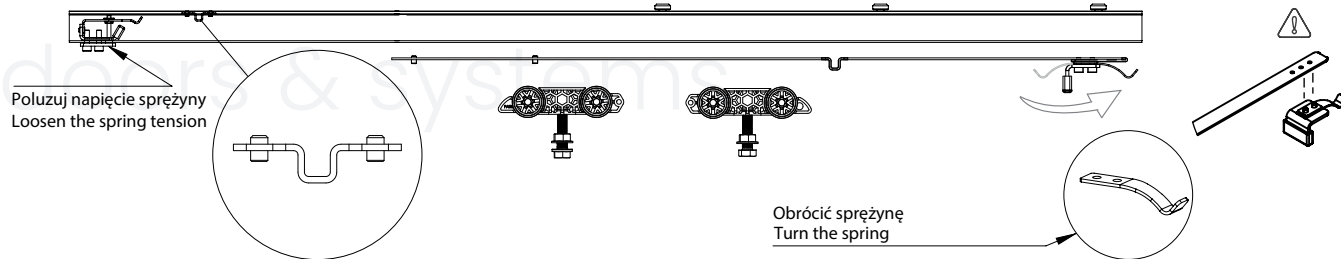


Przed montażem sprawdź zgodność produktu: jakość, ilość i wymiary. W przypadku niezgodności należy niezwłocznie zgłosić ten fakt sprzedawcy.

Prior to installation check all elements of the set: finish quality, quantity, dimensions. In case of any issues please contact your supplier.



UWAGA: Należy wyjąć szynę z systemu w celu założenia samodomykacza oraz chwytaka. / **NOTE:** Remove the rail from the system in order to install the soft-closer and the gripper.



W przypadku zastosowania jednego samodomykacza
In case of using one soft-closer

Stark Plyta / Board S1min = $(2 \times 386) + 5 = 777\text{mm}$

Szkło / Glass S1min = 571mm

Estima Plyta / Board S1min = 447mm

W przypadku zastosowania dwóch samodomykaczy
In case of using two soft-closers

Stark Plyta / Board S1min = $(2 \times 386) + 5 = 777\text{mm}$

Szkło / Glass S1min = $(2 \times 381) + 5 = 767\text{mm}$

Estima Plyta / Board S1min = $(379 + 276) + 5 = 660\text{mm}$

SAMODOMYKACZ / SOFTCLOSER SLX PLUS 40-60 KG

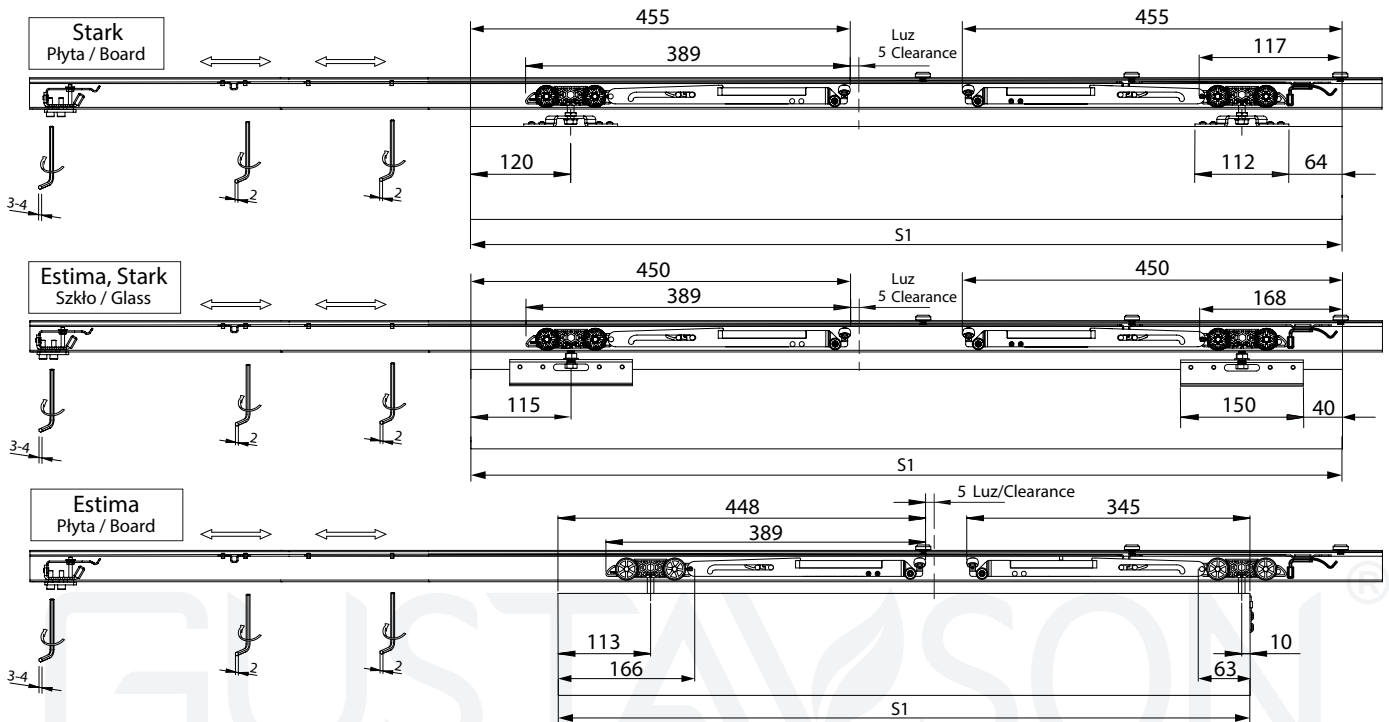
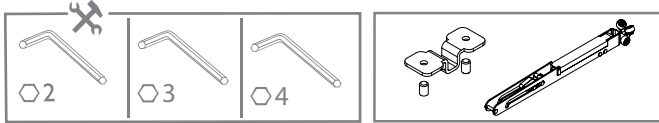
w kasetach / in pocket doors - Stark i Estima

Z SZYNYĄ K-100 / WITH RAIL K-100

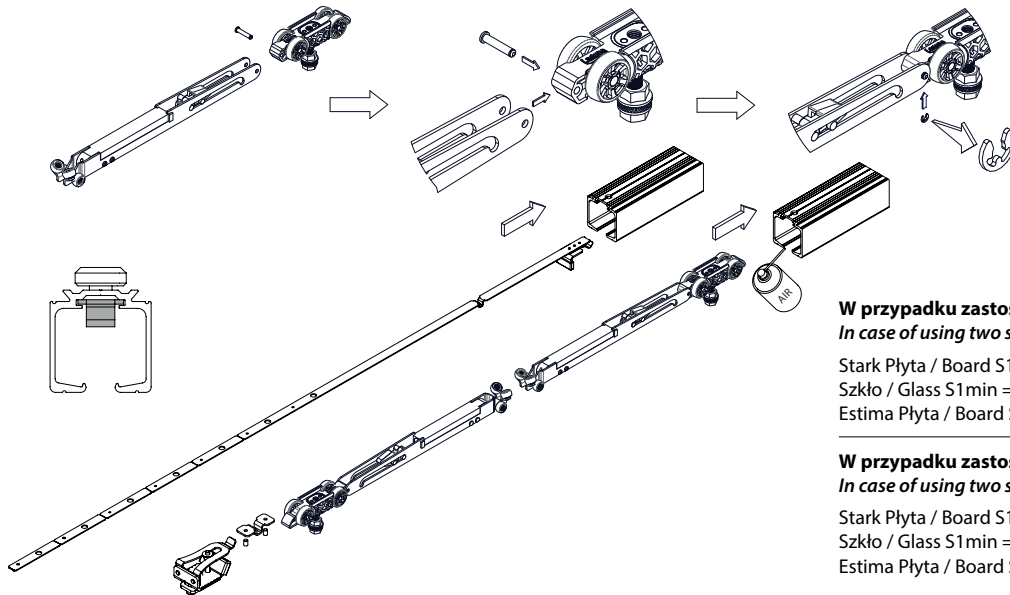
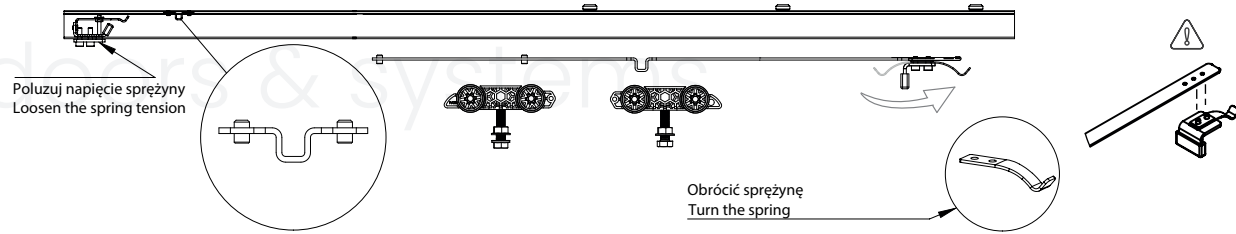


Przed montażem sprawdź zgodność produktu: jakość, ilość i wymiary. W przypadku niezgodności należy niezwłocznie zgłosić ten fakt sprzedawcy.

Prior to installation check all elements of the set: finish quality, quantity, dimensions. In case of any issues please contact your supplier.



UWAGA: Należy wyjąć szynę z systemu w celu założenia samodomykacza oraz chwytaka. / **NOTE:** Remove the rail from the system in order to install the soft-closer and the gripper.



W przypadku zastosowania jednego samodomykacza
In case of using two soft-closer

Stark Plyta / Board S1min = 631mm
 Szkło / Glass S1min = 640mm
 Estima Plyta / Board S1min = 516mm

W przypadku zastosowania dwóch samodomykaczy
In case of using two soft-closers

Stark Plyta / Board S1min = (2 x 455)+5 = 915mm
 Szkło / Glass S1min = (2 x 450)+5 = 905mm
 Estima Plyta / Board S1min = (448 + 345)+5 = 798mm

Zaleca się postępowanie zgodnie z niniejszą instrukcją przy użyciu odpowiednich narzędzi, zgodnych ze wskazaniami. W przypadku elementów, których powierzchnia może być ostra należy stosować środki ochrony indywidualnej oraz zabezpieczenie obszaru pracy. Firma Gustavson Sp. z o.o. uchyliła się od odpowiedzialności za działania wynikające z postępowania niezgodnego z niniejszą instrukcją.
 It is recommended that you follow these instructions using the appropriate tools as indicated. In the case of elements whose surface can be sharp, use personal protective equipment and work area protection. The company Gustavson Sp. z o.o. refrains from liability for actions resulting from conduct incompatible with this instruction.

Producent zastrzega sobie prawo dokonywania zmian wymiarów, kolorów, opisów we wszystkich produktach bez wcześniejszego zawiadomienia i podania przyczyny.
 Producer has the rights to change the dimensions, colors, instructions in all products without any notice.